

OKGÍ



Skýrsla

um fjármál kirkjugarða

Mars 2003

Skýrsla

Vinnuhópur á vegum KGSÍ vann að gerð skýrslunnar
og reiknilíkans sem lagt er til grundvallar.

Hópurinn er þannig skipaður:

Guðmundur Rafn Sigurðsson, framkvæmdastjóri kirkjugarðaráðs,
Smári Sigurðsson, framkvæmdastjóri Kirkjugarða Akureyrar
Þórsteinn Ragnarsson, forstjóri Kirkjugarða Reykjavíkurprófastsdæma.

Aðrir sem lögðu hönd á plóginn:

Stefán Arngrímsson, rafmagns- og iðnrekstrarfræðingur, sá um útlitshönnun skýrslunnar,
uppsetningu hennar, afstemmingu töflureikna og gerð reiknireglna.

Hjörtur Stefánsson, verkfræðingur, sá um kostnaðarútreikninga við gerð kirkjugarðs.

Gunnar St. Ólafsson, verkfræðingur, sá um útreikninga í sambandi við húsnæðiskostnað.

Guðmundur Rafn Sigurðson (GRS) tók flestar ljósmyndir sem eru í skýrslunni

Í mars 2003

KGSÍ

Skýrsla um fjármál kirkjugarða.



Skýrsla þessi var samin að frumkvæði Kirkjugarðasambands Íslands (KGSÍ) sem skipaði vinnuhóp til að fara ofan í saumana á fjármálum kirkjugarða, rýna í lögbundnar skyldur þeirra og athuga hvaða kostnaður hlýst af því fyrir samfélagið að uppfylla þessar skyldur. Skýrslan er í tveimur hlutum, fyrst er gerð grein fyrir gerð gjaldalíkans fyrir kirkjugarða og síðan er upptalning allra þeirra kirkjugarða, sem voru teknir inn í líkanið. Rekstrarliðir þeirra eru sundurliðaðir og niðurstöður birtar fyrir hvern kirkjugarð og hvert prófastsdæmi.

Vinnuhópur KGSÍ hefur verið að störfum frá því seint á árinu 2000 fram að útgáfu skýrslunnar í mars 2003.

FYRRI SKÝRSLUR UM FJÁRMÁL KIRKJUGARÐA

Áður en þessi skýrsla var samin höfðu tvær ráðherraskipaðar nefndir gert athugun á fjármálum kirkjugarða. Í nefndunum sátu annars vegar fulltrúar ráðuneyta og hins vegar fulltrúar KGSÍ. Fyrri nefndin skilaði skýrslu í júlí 1997, þar sem fulltrúar ráðuneytisins töldu að kirkjugarðar þyrftu 12% hækkun en fulltrúar KGSÍ töldu að hækkunin yrði að vera 20% (fylgiskjal 1). Síðari nefndin skilaði álit í júní 1999. Þar kom fram eftirfarandi tillaga:

„Lagt er til að eftirlitsnefndinni verði falið að undirbúa tillögu til ríkisstjórnar um hækkun tekna og/eða lækkun gjalda. Slík tillaga myndi óhjákvæmilega hafa í för með sér einhverja hækkun kirkjugarðsgjalda, þ.e. skattahækkun. Nefndin minnir á að vægi markaðsgjaldsins sem fellt var niður í áföngum árin 1994-1996 var um 20% af tekjum kirkjugarða en stjórnvöld höfðu góð orð um að kirkjugörðum yrði bætt sú skerðing. Sú hefur ekki orðið raunin“ (fylgiskjal nr. 2).

NÚVERANDI TEKJUKERFI KIRKJUGARÐA

Níundi kafli kirkjugarðalaga fjallar um kirkjugarðs-gjöld. Í 37. gr. laganna eru fyrir mæli til kirkjugarðsstjórna um skil á ársreikningum. Í 39. gr. laganna er tífundað með hvaða hætti ríkissjóður á að skila kirkjugarðsgjaldinu til kirkjugarða landsins. Þar er miðað við ákveðna upphæð á hvern íbúa á þjónustusvæði kirkjugarðs sem er 16 ára og eldri. Í 39. greininni er einnig ákvæði um breytingar á kirkjugarðsgjaldinu milli ára og þar segir:

„ ... hækkun er samsvarar þeirri hækkun er kann að verða á meðaltekjuskattstofni einstaklinga á öllu

landinu milli tveggja næstliðinna tekjuára á undan gjaldári. Nú verða gerðar breytingar á útreikningi tekjuskattstofns og skal þá taka tillit til þess við ákvörðun gjaldsins hverju sinni“.

Þegar vel árar í þjóðfélaginu og þensla er á vinnumarkaði hækkar meðaltekjuskattstofn umfram verðlag en þegar þrengir að snýst dæmið við. Deila má um hvort þessi mælikvarði sé eðlilegur til að tryggja kirkjugörðum sanngjarnt rekstrarfé eða ekki. Ef til vill væri eðlilegra að tengja verðtrygginguna við bygg-ingavísitölu sem mælir þróun launa og vöruverðs.

Aðrar tekjur kirkjugarða

Vægi kirkjugarðsgjaldsins í tekjum stærri kirkjugarða er um 94% en 6% af tekjum þeirra koma annarstaðar frá. Þar er aðallega um að ræða tekjur vegna ýmiskonar þjónustu sem er utan við lögbundin verkefni þeirra og þeim ber að taka endurgjald fyrir (þjónusta við þá sem ekki eru íslenskir ríkisborgarar, blómasala, lagfæringar á legsteinum, leiga húsnæðis o.fl. Liðir.)

Vinnuhópurinn telur að þessar tekjur eigi að vera utan við gjaldalíkanið sem einungis gerir ráð fyrir lögbundnum verkefnum. Í flestum tilfellum er um kostnaðarrétta sölu á þjónustu að ræða, sem skilar ekki hagnaði.

Inngrip stjórnvalda

Á árabílinu 1989 til 1996 voru ár skerðinga (sjá fylgiskjal 1). Eftir útkomu skýrslu um fjármál kirkjugarða 1997 var gerð lagabreyting sem veitti fjármagni frá sjóðum sókna yfir í sjóði kirkjugarða. Í desember 2001 lagði ríkisstjórnin fram frumvarp sem frysti lögbundna hækkun kirkjugarðsgjaldsins og hækkaði það ekki á milli

áranna 2001 og 2002, en samkvæmt hækkun meðaltekjuskattsstofns áráanna 2000 og 2001 átti gjaldið að fara úr kr. 232,12 í 254,43 árið 2002.

Ríkissjóður tók þannig til sín 55,7 milljónir af tekjum kirkjugarða og samkvæmt upplýsingum frá kirkjumálaráðuneytinu (janúar 2003) er ætlun ráðamanna nú að setja hækkun meðaltekjuskattstofns áráanna 2001 og 2002 ofan á kirkjugarðsgjaldið eins og það var 2001 (232,12 kr) en ekki eins og það átti að vera 2002 (254,43 kr) hefði verið farið eftir 39. greininni hér að ofan. Tekjuskerðingin var því kr. 55,7 milljónir vegna tekjuársins 2003 og verður síðan viðvarandi vegna lægri grunns.

Skýrslur um fjármál kirkjugarða, sem gerðar voru á árunum 1996-2000 (fylgiskjöl 1 og 2) sýna svart á hvítu að þetta inngríp er eitt af mörgum skerðingaraðgerðum á síðastliðnum 10-12 árum (1989-2001).

Ráðstafanir til að bæta tekjur kirkjugarða.

Ríkisstjórnarfrumvarp, sem boðaði ráðstafanir til að auka tekjur kirkjugarða o.fl., var lagt fram í þinginu 3. desember 1997. Frumvarp þetta var svar ríkisstjórnarinnar við skýrslu, sem samin var um sumarið. Við samningu þessa frumvarps var ekki haft samráð við fulltrúa KGSÍ í nefndinni, en vitað var með tæplega mánaðar fyrirvara að til stæði að leggja frumvarpið fram, og fulltrúar KGSÍ í nefndinni óskuðu þegar eftir fundi með ráðherra, en án árangurs. Skipta má efni frumvarpsins, sem varð að lögum um miðjan desember 1997, niður í fjóra hluta:

1. Hækkun á sóknargjöldum um 6,3% milli áráanna 1996 og 1997.
2. Hækkun á kirkjugarðsgjaldi um 11,9% milli áráanna 1996 og 1997.
3. Ákvæði um að skylda sóknarnefndir til að senda ríkisendurskoðun ársreikninga sókna.
4. Undanþáguheimild fyrir KGRP að greiða ekki í Kirkjugarðasjóð árin 1998 og 1999.

Hvað fjárhagslega þýðingu hefði lagabreytingin fyrir kirkjugarða?

Fyrst er að nefna, að í frumvarpinu er blandað saman ólíkum málaflokkum og hrært saman í sömu skál. Hér er verið að tala um þann almenna misskilning að blanda saman fjármunum, sem eiga að fara til lögbundinna verkefna kirkjugarða (gjald óháð trúfélagaáðild) annars vegar og fjármunum, sem eiga að renna til safnaðaruppbyggingar (félagsgjöld trúfélaga) hins vegar.

Stjórnámálönnum, fréttamönnum og öðrum er fjalla um þessi mál verður það oft á að greina ekki þarna í milli. Í greinargerð með frumvarpinu kom fram að hækkun meðaltekjuskattsstofns einstaklinga milli áráanna 1995 og 1996 hafi verið 7,6% og lagt var til að gjöldin

yrðu hækkuð um þá tölu, en innbyrðis skipting yrði sú, að sóknargjaldið hækkaði um 6,3%, úr 376.52 kr/mán. á mann árið 1996 í 400,24 kr árið 1997 og kirkjugarðsgjaldið um 11,9%, úr 146.63 kr/mán. á mann árið 1996 í 164,13 kr árið 1997.

Jákvæðu hliðar lagabreytingarinnar voru þær að tekjur kirkjugarða á landinu hækkuðu verulega umfram verðlagshækkunir. Tekjuaukningin árið 1997 var um 15 milljónir króna. Kirkjugarðar Reykjavíkurprófastsdæma fengu auk þess að halda eftir 8% framlagi til Kirkjugarðasjóðs árin 1998 og 1999 og gátu lagt til hliðar nokkra upphæð bæði árin til að mæta miklum framkvæmdum sem framundan voru.

Það neikvæða við lagabreytinguna var að Kirkjugarðasjóður missti um 50% af tekjum sínum árin 1998 og 1999 en seinna árið kom aukafjárveiting á móti hluta þessarar skerðingar. Tekjuauki kirkjugarða kom ekki sem aukafjárveiting úr ríkissjóði heldur kom millifærslan frá sóknargjöldum yfir til kirkjugarða en á árunum á undan var millifærslan frá kirkjugörðum (stofnun Kirkjumálasjóðs) yfir í sjóði kirkjunnar. Stjórn KGSÍ mun vinna áfram að því markmiði að gera ráðamönnum grein fyrir því að þessu samkrulli verði að ljúka, hagsmunir beggja aðila krefjast þess.

YFIRSTJÓRN KIRKJUGARÐA

Lög um kirkjugarða, greftrun og líkbrennslu eru í 15 köflum með 54 greinum. Uppistaða laganna er frá 1963 og 1993 (sjá fylgiskjal nr. 3) en gerðar hafa verið ýmsar breytingar síðan. Í 8. gr. laga um kirkjugarða, greftrun og líkbrennslu stendur:

„Hver kirkjugarður þjóðkirkjunnar er sjálfseignarstofnun með sérstöku fjárhaldi, í umsjón og ábyrgð safnaðar undir yfirstjórn prófests (í Reykjavík prófesta) og biskups.

Í hugum margra er lítill greinarmunur gerður á málefnum kirkjunnar og kirkjugarða. Þarna er þó skýr munur, þar sem kirkjugarðar lúta sérstökum lögum og eru í þágu allra landsmanna hvort sem þeir tilheyra trúfélagi eður ei. Hugtakið/nafnið kirkjugarður er kannski hluti skýringar á þessum óljósa mun, e.t.v. væri "grafreitir" skýrara nafn.

Sóknarnefnd eða sérnefnd kjörin af safnaðarfund, sbr. 9. gr., hefur á hendi umsjón og fjárhald kirkjugarðs samkvæmt því sem fyrir er mælt í lögum þessum. Er hún hér eftir nefnd kirkjugarðsstjórn."

Það fer ekki á milli mála að lög um kirkjugarða kveða á um að yfirstjórn þeirra sé í höndum prófesta og biskups en daglega stjórn hafa sóknarnefndir á höndum eða sérstakar kirkjugarðsstjórnir, sem koma úr hópi sóknarnefndarmanna og safnaðarstjórna. Málafni kirkjugarða hafa þar af leiðandi verið hluti þeirra verkefna sem sóknarnefndir hafa á sínu borði.

Í hugum margra er lítill greinarmunur gerður á málafnum kirkjunnar og kirkjugarða. Þarna er þó skýr munur, þar sem kirkjugarðar lúta sérstökum lögum og eru þágu allra landsmanna hvort sem þeir tilheyra trúfélagi eður ei. Hugtakið/nafnið kirkjugarður er kannski hluti skýringar á þessum óljósa mun, e.t.v. væri "grafreitir" skýrara nafn.

Þessi óljósa meðferð fjármála hefur einnig haft þau neikvæðu áhrif að kostnaður hvorrar rekstrar-einingar fyrir sig hafi verið óljós og ekki hafa verið gerðar raunhæfar fjarhagsáætlanir. Aftur á móti má segja að leikreglurnar hafi ekki verið nógu skýrar í lögum um kirkjugarða, því vissulega þarf sjóður kirkjugarðs á hverjum stað að greiða ákveðinn kostnað af rekstri sóknarkirkju sem öðrum þræði er útfararkirkja. Þessi hlutdeild hefur ekki verið skilgreind en það stendur vonandi til bóta með sérstökum reglum sem ráðherra

Gufuneskirkjugarður (Ljós. GRS)



mun setja, sbr. 20. gr. um kirkjugarða, sem tók gildi frá 1. maí 2002:

„Kirkjugarðsstjórn er heimilt að taka þátt í kostnaðarsömum framkvæmdum við útfararkirkjur, en því aðeins að tryggt sé að það gangi ekki svo nærri fjárhag kirkjugarðsins að hann sé ófær um að sinna lögbundnu hlutverki sínu. Ráðherra setur reglur um fjárstuðning kirkjugarðsstjórna í þessum efnun. Skylt er kirkjugarðsstjórn að annast greftrunarkirkjur og kosta rekstur þeirra, sbr. lög um kirkjusóknir o.fl.“)

Þær reglur sem ráðherra mun setja eru í farvatninu og mun hið nýja kirkjugarðaráð væntanlega verða ráðuneytismönnum innan handar við gerð þeirra.

Ríkisendurskoðun og embættismenn í fjármálaráðuneyti og kirkjumálaráðuneyti bentu gjarnan á þessa vankanta, þ.e. þá tilhneigingu sóknarnefnda að blanda ótæpilega saman fjármálum kirkjugarðsins og sóknarinnar, þegar fulltrúar Kirkjugarðasambandsins ræddu fjármál kirkjugarða eftir gríðarlegar skerðingar kirkjugarðsgjalds á árunum 1989-1996 og óneitanlega voru til nokkur dæmi um það. Hins vegar má segja að stjórnvöld hafi fallið í sömu gryfju, sbr. kaflinn um inngríp stjórnvalda hér að framan.

Með stofnun Kirkjugarðasambands Íslands 1995 hefur hugarfarsbreyting orðið meðal margra sóknarnefndamanna hvað þetta varðar. Þá kom til sérstakur málsvari málaflokksins, þegar fagritið *Bautasteinn* leit dagsins ljós vorið 1996. Í mál gagni KGSÍ var skerpt á fjárhagslegum aðskilnaði trúmála-starfseminnar og verkefna kirkjugarða og þar var í leiðurum blaðsins óskað eftir úttekt fjármála kirkjugarða ekki síst vegna þess að ráðamenn höfðu margitrikað rýrt tekjustofn kirkjugarða og lækkað kirkjugarðsgjaldið einhliða um 40% á örfáum árum, sbr. niðurstaða þeirra nefnda sem rannsökuðu fjármál kirkjugarða og vísað var til hér að framan (sjá fylgiskjal 1 og 2).

VINNUHÓPUR FRÁ KIRKJUGARÐASAMBANDI ÍSLANDS.

Fulltrúar KGSÍ fóru ítrekað á fund ráðamanna eftir niðurstöður þeirra úttekta á fjármálum kirkjugarða, sem áður er getið, til að ítreka kröfur kirkjugarðastjórna um leiðréttingu hluta þeirra skerðinga sem gengið höfðu yfir á árunum 1989-1996. Mjög lítill árangur var af þeim fundum og snemma á árinu 2000 var af hálfu KGSÍ áformuð kynning á stöðu fjármála kirkjugarða meðal alþingismanna og ráðherra (sjá fylgiskjal 4). Fjármálaráðherra óskaði eftir því að kynningarfundur yrði frestað og sagði að vilji væri fyrir því í ráðuneytinu að athuga þessi mál af gaumgæfni. Ráðherra kallaði fulltrúa KGSÍ á fund í ráðuneytinu 5. apríl 2000 og var sá fundur vinsamlegur og ákveðið var að hálfu ráðherra að skoða fjármálin enn og aftur og hraða þeirri athugun.

Kirkjugarðar á fjárlög?

Pann 9. nóvember 2000 var síðan haldinn fundur með fulltrúa fjármálaráðherra í húsakynnum dóms og kirkjumálaráðuneytisins. Á þeim fundi tilkynnti fulltrúi fjármálaráðuneytis þann vilja fjármálaráðherra að setja kirkjugarða á fjárlög og vilji ríkisstjórnarinnar stæði til þess að hætt yrði að miða kirkjugarðsgjald við ákveðna upphæð sem fylgdi breytingu meðaltekjuskattstofns. Fram kom að áhugi væri á því innan fjármálaráðuneytisins að kippa úr sambandi vísitöluhækkun gjaldsins. Skilaboðin úr ráðuneytinu voru þau að ef auka þyrfti fjármagn til þessa málaflokks væri auðvelt á fjárlögum að úthluta aukafjármagni tímabundið til þeirra kirkjugarða sem þyrftu á því að halda vegna stækkunar eða uppbyggingar.

Fulltrúar KGSÍ drógu ekki dul á þær áhyggjur sínar að sú breyting, að setja kirkjugarða á fjárlög, gæti haft þær afleiðingar að tekjur þeirra rýrnuðu í tímans rás, sérstaklega vegna þeirrar óljósu hugmynda ráðamanna um dagleg verkefni garðanna. Bentu þeir einnig á að sú rannsóknarvinna á fjármálum kirkjugarða, sem unnin hefur verið í ráðuneytunum undanfarin ár, sýndi svart á hvítu að fjármagn til kirkjugarða nægði ekki til að þeir gætu almennt sinnt lögbundnum skyldum sínum. Rekstur kirkjugarða væri því víða í járnum þrátt fyrir lágmarks viðhald og framkvæmdir. Jafnframt vissu fulltrúar KGSÍ að tekjur nokkra kirkjugarða voru langt umfram rekstrarþarfir þeirra og umsvif.

Niðurstaða fundarins var sú, að fulltrúar frá KGSÍ mynduðu vinnuhóps, sem á næstu misserum rannsakaði fjármál kirkjugarða og ynni að gerð gjaldalíkans fyrir kirkjugarða í landinu. Að því loknu yrði sest niður og niðurstöður skoðaðar. Fundarmönnum var ljóst að mikil og vandasöm vinna væri fólgin í því að smíða slíkt líkan, enda eru kirkjugarðar margir og mjög ólíkir innbyrðis og að mörgu þyrfti að hyggja og víða leita fanga. Fundarmönnum var einnig ljóst, að afrakstur þessarar vinnu yrði fyrst að kynna meðal aðildarfélagi KGSÍ og innan kirkjunnar, áður en teknar yrðu pólitískar ákvarðanir.

Vinnuhópurinn, sem unnið hefur við gerð líkansins, er skipaður eftirtöldum einstaklingum: Guðmundur Rafn Sigurðsson, framkvæmdastjóri kirkjugarðaráðs, Smári Sigurðsson, framkvæmdastjóri Kirkjugarða Akureyrar og Þórsteinn Ragnarsson, forstjóri Kirkjugarða Reykjavíkurprófastsdæma.

Vinnuhópurinn hefur unnið síðastliðin misseri, utan fasts vinnutíma, að gerð reiknilíkans sem getur nýst sem tæki til að ákveða hvaða fjármagn kirkjugarðar þurfa til að uppfylla lögbundnar skyldur sínar. Meðan á þessari vinnu stóð ákváðu stjórnvöld engu að síður að frysta lögbundna hækkun kirkjugarðsgjaldsins með því að breyta lögum í desember 2001 eins og áður segir. Sú

ákvörðun olli vonbrigðum og sýndi málsvörum kirkjugarðamála að brýn þörf væri á því að hraða þeirri vinnu sem í gang væri komin og vanda vel til hennar.

Þessi vinna er nú að baki og gjaldalíkanið er afurð greiningar á öllum þáttum í starfsemi kirkjugarða, bæði smárra og stórra garða. Í næsta kafla verður gerð grein fyrir forsendum þeirra útreikninga sem líkanið byggir á. Að þessari vinnu hafa komið fjölmargir aðilar utan vinnuhópsins. Leitað hefur verið til sérfræðinga um útreikninga og uppstillingu líkansins. Notaðar hafa verið reynslutölur úr rekstri sveitarfélaga og upplýsingar frá Hagstofu, Ríkisendurskoðun, Rannsóknarstofu byggingariðnaðarins og fleiri opinberum aðilum.

HUGMYNDAFRÆÐI GJALDALÍKANS

Megintilgangur með skýrslugerð þessari er að koma á framfæri nýrri hugmyndafræði sem notuð yrði sem tæki til að sjá kirkjugörðum landsins fyrir eðlilegu fjármagni til reksturs. Hugmyndafræði reiknilíkansins felst í því að hver kirkjugarður fái rekstrarfé sem nægir til að sjá um garðinn í samræmi við lagaskyldur hans og í réttu hlutfalli við umsvif og kostnað við þann lögboðna rekstur. Það er álit margra, sem komið hafa að rekstri kirkjugarða, að núverandi fyrirkomulag greini ekki nógu vel rekstrarþörfina og úr því þurfi að bæta með því að taka upp annað og skilvirkara fyrirkomulag. Til þess að svo megi verða þurfa innviðir kirkjunnar að vera sammála um þörf slíkrar breytingar og umfram allt þurfa kirkjugarðastjórnir að vera samstiga.

Drög að líkaninu voru lögð fyrir síðasta kirkjuþing (okt. 2002) til kynningar. Kirkjuþing mun væntanlega á næsta þingi (haustið 2003) fjalla um líkanið og tillögur sem koma frá KGSÍ og fleiri aðilum sem að málinu koma. Áformað er að leggja fyrir kirkjuþingið frumvarp til laga um breytingar á lögum nr. 36 frá 1993 um kirkjugarða, greftrun og líkbrennslu, sem hefði það að markmiði að breyta fyrirkomulagi stjórnar kirkjugarða og hvernig rekstur garðanna er fjármagnaður. Vissulega mun viðhorf ráðuneyta kirkju- og fjármála hafa áhrif á þennan

Vinnuhópurinn, talið frá vinstri: Þórsteinn Ragnarsson, Guðmundur Rafn Sigurðsson og Smári Sigurðsson.



fyrirhugaða feril og ábendingar og undirtektir þaðan verða vonandi til þess að styrkja það frumvarp sem síðan fer fyrir Alþingi til afgreiðslu, væntanlega haustið 2004 eða vorið 2005.

Líkanið hefur verið kynnt á síðustu misserum á mörgum héraðsfundum, á prófastafundum í mars 2002 og mars 2003, fyrir kirkjuráði og kirkjugarðaráði. Líkanið hefur verið kynnt á aðalfundum KGSÍ síðastliðin ár og það hefur verið kynnt sérstaklega fyrir mörgum stærri kirkjugarðsstjórnnum innan KGSÍ sem hafa óskað eftir kynningu og útskýringum og síðast var það borið upp á félagsfundi 10. mars sl., þar sem eftirfarandi tillaga var samþykkt með miklum meirihluta:

„Almennur félagsfundur í Kirkjugarðasambandi Íslands, haldinn á Hótel Loftleiðum 10. mars 2003, samþykkir að fela stjórn KGSÍ að fylgja eftir framlögðu gjaldalíkani með það að markmiði að koma því fyrirkomulagi á hér á landi sem stefnt er að í líkaninu og varðar fjármál og stjórnun kirkjugarða á Íslandi.“

Vinnuhópurinn telur að þessi skýrsla sé sá efniviður sem beðið hefur verið eftir til að koma fjármálum kirkjugarða á réttan kjöl og þar með eyða þeirri óvissu sem einkennt hefur viðhorf starfsmanna ráðuneyta og stjórnmalamanna varðandi eðlilegt fjármagn til þessa málaflokks og hvernig því er varið.

Samantekt Ríkisendurskoðunar á fjármálum kirkjugarða

Ríkisendurskoðun hefur haft lögboðið eftirlit með ársreikningum kirkjugarða frá og með árinu 1993 og er kirkjugarðsstjórnnum skylt að senda ársreikninga kirkjugarða til stofnunarinnar. Ríkisendurskoðun hefur kvartað yfir því „að nokkurrar tregðu gætti í því að ársreikningum væri skilað til Ríkisendurskoðunar“. Samkvæmt 7. grein laga nr. 86/1997 um Ríkisendurskoðun getur stofnunin krafist reikningsskila af stofnunum, samtökum, sjóðum og öðrum aðilum sem fá fé eða ábyrgðir frá ríkinu og ber þeim þá skylda til að afhenda Ríkisendurskoðun umbeðin gögn. Ljóst er að prófastar bera ábyrgð á því að ársreikningum sé skilað, sbr. starfsreglur fyrir prófaste nr. 734/1998.

Starfsmenn Ríkisendurskoðunar hafa gert athugasemdir við reikninga frá kirkjugarðsstjórnnum og þá aðallega vegna þess að fjárhag kirkju og garðs er frjállega blandað saman, yfirleitt á kostnað kirkjugarða.

Ríkisendurskoðun hefur tekið saman rekstur og efnahag kirkjugarða og mun hér verða vísað í samantekt fyrir árin 1999 og 2000. Rekstrarniðurstöður þessara ára er mjög áþekkar og sýna misjafna niðurstöðu eftir prófastsdæmum. Hagnaður var í heild bæði þessi ár og nam hann tæpum 15% af heildartekjum fyrra árið og tæpum 13% seinna árið. Aðeins 2 kirkjugarðar áttu um 46% af hagnaðinum: Kirkjugarðar Reykjavíkurprófasts-

dæma (KGRP) og Kirkjugarðurinn í Hafnarfirði (KGH). Þessir 2 kirkjugarðar, sem höfðu árið 2000 um 57% af gjaldendum landsins innan sinna vébanda, standa frammi fyrir miklum fáfestingum. KGRP greiddu ekki 8% gjald í Kirkjugarðasjóð árin 1998 og 1999 og bætti það verulega hag fyrirtækisins og var sú upphæð raunar meiri en sem nam hagnaði af rekstri hans á þeim árum. Hjá KGRP er mikil uppbygging í vændum í Gufuneskirkjugarði og í Kópavogskirkjugarði og hjá KGH eru fjárfrekar framkvæmdir framundan varðandi stækkun garðsins og húsnæðis.

Á árunum 1996-2000 vænkaðist hagr þessara garða vegna þess að miklir fólksflutningar voru inn á þjónustusvæði þeirra. Ef teknir eru til viðbótar stærstu garðarnir á SV-horni landsins, er hlutfall hagnaðar þessara garða í heildarhagnaðinum kominn yfir 70%. Mörg prófastsdæmi eru aftur á móti með neikvæða heildarniðurstöðu seinna árið: Borgarfjarðar-prófastsdæmi, Snæfellsnes- og Dalaprófastsdæmi, Barðastrandaprófastsdæmi, Ísafjarðarprófastsdæmi, Skagafjarðarprófastsdæmi og Eyjafjarðarprófastsdæmi sýndu neikvæða heildarniðurstöðu á rekstrarreikningi árið 2000. Þeir kirkjugarðar, sem hafa verið með reksturinn í járnnum, hafa margir frestað nauðsynlegu viðhaldi og framkvæmdum og þar er uppsöfnuð þörf fyrir hendi. Kirkjugarðar Akureyrar eru þar gott dæmi.

Ástæðan fyrir því að kirkjugarðarnir í heild skiluðu hagnaði á þessum árum er ekki sú að þeir hafi ekki haft þörf fyrir þá peninga sem kirkjugarðsgjöldin skiluðu inn til þeirra. Ástæðan er sú að stór hluti þeirra kirkjugarða, sem hafa fáa gjaldendur, hafa meira og minna verið hirtir í sjálfboðavinnu og grafartaka og viðhald hafa tíðum verið gefin. Einnig hefur borið á því að kirkjugarðar hafa ekki verið hirtir sómasamlega, m.a. vegna þess að þeir hafa ekki haft tekjur til að greiða fyrir þá vinnu og ekkert er þá gert og rekstrarreikningurinn þótt lítill sé sýnir hagnað.

Hluti skýringarinnar er einnig sá að sumar sóknarnefndir, sem jafnframt eru kirkjugarðsstjórnir, hafa ekki gætt þess að framkvæma þau lögbundnu verkefni sem kirkjugörðum er falið að sinna og þar með ekki komið í verk ýmsum verkefnum sem hefði þurft að framkvæma, bæði hvað varðar almennt viðhald og nýframkvæmdir. Þessir kirkjugarðar, sem svo er ástatt um, hafa liðið fyrir slíkt aðgerðaleysi stjórnenda.

Glöggd dæmi um fjárþörf þessara kirkjugarða, þrátt fyrir jákvæða niðurstöðu á rekstrarreikningi, kemur fram í umsóknum til kirkjugarðasjóðs, en á árabílinu 1993-2000 voru umsóknir í sjóðinn um 460 milljónir króna en sjóðurinn gat aðeins úthlutað um 238 milljónum króna (51% af upphæð umsókna) á þessu tímaibili til hinna ýmsu verkefna sem yfir 90% tilheyrðu kirkjugörðum (sjá nánar umfjöllun um kirkjugarðasjóð á bls. 13 og 14).

GJALDALÍKAN FYRIR KIRKJUGARÐA

Útgangspunktur líkansins

Sömu grundvallar verkefni þarf að vinna í hverjum garði, án tillits til fjölda íbúa í sókninni. Mikill munur er á milli kirkjugarða innan sama flokks hvað varðar tölu íbúa (gjaldenda) en ekki er að sama skapi eins mikill munur á milli þeirra verkefnalega séð.

Núverandi tekjukerfi kirkjugarða, sem byggir eingöngu á fjölda gjaldenda í umdæmi hvers kirkjugarðs, skilar eingöngu tekjum til þeirra á grundvelli þessa fjölda, án tillits til stærðar garðanna í fermetrum eða annarra lögbundinna verkefna.

Gjaldalíkanið eyðir þessum mun vegna þess að það byggir á því að greina lögbundin verkefni og kostnað við að framkvæma þau. Við gerð líkansins var farið yfir helstu verkliði sem kirkjugörðum er gert skylt að sjá um samkvæmt lögum, s.s. hirðing, grafartaka, annað viðhald, prestkostnaður, húsnæðiskostnaður, stjórnunar-kostnaður, nýframkvæmdir o.fl.

Kostnaður við þessa liði var reiknaður út og gögn frá Ríkisendurskoðun, Hagstofu Íslands, Garðyrkjuskóla ríkisins, Rannsóknarstofnun byggingariðnaðarins, nokkrum sveitarfélögum o.fl. aðilum, voru notuð við þá útreikninga. Ráðgefandi verkfræðingar og sérfræðingar hafa verið fengnir til að yfirfara forsendur og sannreyna niðurstöður.

Verði gjaldalíkanið tekið upp og fjármagni dreift í samræmi við niðurstöður þess, er ljóst að leggja verður áherslu á ábyrgð kirkjugarðastjórna varðandi rekstur garðanna og tryggja að farið verði eftir þeim kröfum sem líkanið gerir og er tíundað í fjölmörgum verkþáttum. Þar verður kirkjugarðaráð að hafa skýra eftirlitsskyldu samkvæmt lögum.

Árið 2000 er viðmiðunarár gjaldalíkansins

Upplýsingar um rekstur kirkjugarða fékk vinnu-hópurinn frá ársreikningum kirkjugarða. Ríkisendurskoðun afhenti ársreikninga og við gerð líkansins voru

Hraungerði í Flóa (Ljósm. GRS)



mörg ár skoðuð hjá hverjum garði. Ákveðið var að velja árið 2000 sem viðmiðunarár vegna þess að það voru nýjustu upplýsingarnar sem fáanlegar voru hjá Ríkisendurskoðun fyrir alla kirkjugarða landsins, þegar vinna við gerð líkansins hófst.

Allar rekstrartölur, sem líkanið er byggt á, eru einnig á verðlagi ársins 2000 og þarf því að uppfæra tekjutölur kirkjugarðanna eins og þær eru í ársreikningum og rekstrartölur líkansins ef færa á þær til verðlags ársins 2003. Ef miðað er við breytingu á byggingavísitölu frá janúar 2001 til janúar 2003 kemur í ljós að hækkun hennar er 14,5% (249 stig í jan. 2001 og 285 stig í jan. 2003).

Fjöldi kirkjugarða - fjöldi gjaldenda.

Víða hefur verið leitað fanga við gerð gjaldalíkans fyrir kirkjugarða. Í upphafi starfs var ljóst að um umfangsmikla greiningu yrði að ræða. Þeir kirkjugarðar, sem teknir eru inn í líkanið, eru 255 talsins og eru þeir mjög mismunandi að stærð og allri gerð.

Eftir nokkra athugun og samanburð var ákveðið að flokka kirkjugarða landsins í 10 flokka eftir fjölda greiðenda, sem að nokkru leyti endurspeglar umfang þeirra. Smæstu garðarnir voru settir í fyrsta flokk og síðan haldið upp á við og endað á þeim stærsta. Í fyrstu 4 flokkunum eru 218 kirkjugarðar (tæplega 86% af heild) með 22.812 gjaldendur (11% af heildarfjölda gjaldenda).

Mynd 1 á næstu síðu sýnir fjölda kirkjugarða í hverjum flokki en *mynd 2* sýnir fjölda gjaldenda í hverjum flokki og snýst þá dæmið við. Myndirnar draga skýrt fram þennan mikla mun á milli þéttbýlis og dreifbýlis og um leið nauðsyn þess að gefa gaum að þessum aðstæðum við gerð gjaldalíkansins.

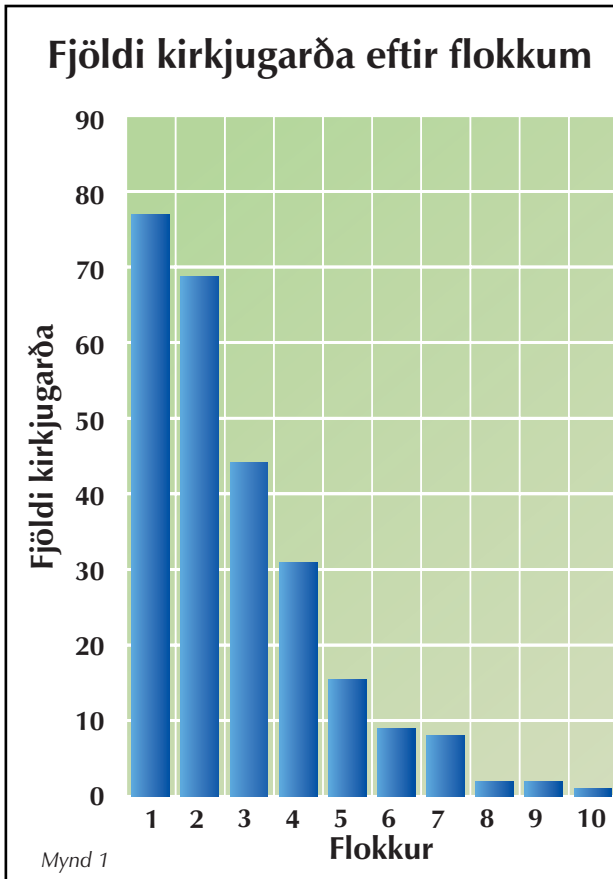
Augljóst er að meginhluti kirkjugarða eru í sveitum landsins en meginhluti gjaldenda í þéttbýli. Þrír stærstu garðarnir eru með yfir 62% gjaldenda landsins (16 ára og eldri). Hafa verður þessi hlutföll í huga, þegar fjármál kirkjugarða eru rædd, bæði vegna þess að fjöldi gjaldenda (þjónustustigið) skiptir máli og einnig stærð og staðsetning kirkjugarða (hirðingin).

FORSENDUR REKSTRARLIÐA

Við gerð gjaldalíkansins var greining rekstrarliða og útfærsla þeirra einna tímafrekust enda er rétt greining grundvöllur líkansins. Hér verður gerð grein fyrir rekstrarliðunum, ásamt helstu reikniforsendum að baki hvers liðs:

1. Hirðing sumar:

Öll almenn sumarhirða kirkjugarða. Sláttur 4-8 sinnum yfir sumarið. Fermetragjald er byggt á útboðstölum frá sveitarfélögum og fleiri aðilum. Í



kirkjugörðum utan þéttbýlis er gert ráð fyrir einfaldari hirðingu, þar er slegið sjaldnar, minna um trjágróður, færri blómabeð og færri legsteinar.

Í útboðum hafa kostnaðartölur verið um 100 krónur á fermetra (sumarið 2000). Þar er um að ræða einfaldari hirðingu, svo sem slátt og áburðargjöf, allt upp í að vera 228 krónur á fermetra þar sem hirðingin var meiri og náði til fleiri þátta.

Eftir því sem garðarnir stækka er hirðing meiri, fleiri trjábeð, fleiri legsteinar, meira um blómabeð, göngustíga, hellulagnir. Dýrast er að hirða meðalstóra garða (7. flokkur) þar sem ekki er hægt að koma við hagkvæmni stærðarinnar en þar sem þeir eru komnir yfir meðaltal er víðast hægt að koma við hagkvæmni stærðarinnar og við það lækkar einingarverðið.

Misjafnt fermetraverð var þar af leiðandi sett inn í líkanið. Í flokkum 1-5 er fermetraverðið 100 krónur; í flokki 6 er það hækkað upp í 150 krónur; í flokki 7 er fermetraverðið 170 krónur og lækkar síðan í 8. flokki niður í 155 krónur og enn neðar í 9. og 10. flokki, en þar er fermetraverðið 150 krónur. Vinna og tæki við hirðinguna eru inni í þessum tölum.

2. Hirðing sumar b.

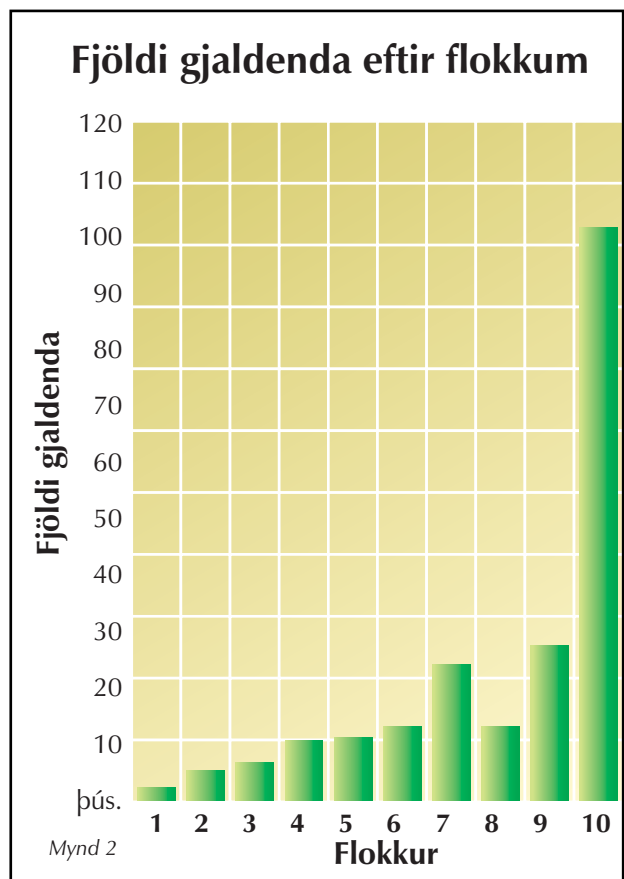
Grófara svæði en „hirðing - sumar“. Hér er átt við svæði þar sem kirkjugarðarnir hafa innan girðinga, en

ekki búið að grafa í. Tún eða önnur opin svæði sem þurfa minni umhirðu við. Sláttur 2-3 sinnum yfir sumarið, áburðargjöf, klipping á trjágróðri, girðingar o.þ.h. Sama reiknitala, 20 krónur á fermetra, í öllum flokkum. Reikna má með að fleiri svæði bætist hér við, þegar farið verður nákvæmlega yfir stærð hvers kirkjugarðs og þess landssvæðis sem tilheyrir þeim.

3. Grafartaka.

Misjafn tími fer í hverja grafartöku allt eftir staðháttum hverju sinni. Fer tíminn eftir jarðvegi sem grafið er í, hvort grafið er inn á milli í gömlum garði eða nýju góðu svæði. Hvort grafið er í mold eða móhellu, sand eða mól, frosna jörð eða á undan fylgi mikill snjómokstur.

Hjá Kirkjugörðum Akureyrar hefur þetta vinnuferli verið tímamælt, miðað við aðstæður að sumri, allt frá því að byrjað er á verkinu þar til hafist er handa við annað verk að nýju. Til verksins þarf 2 menn, gröfu, traktor og vagn til að fjarlægja uppgröftinn. Koma þarf fyrir grafarramma, sigbúnaði og loki yfir gröfina. Eftir að athöfn líkur (nokkrum klukkustundum síðar) er gengið frá gröfinni, grafarramma og sigbúnaður eru fjarlægðir og þrífir. Síðar þarf að tyrfa yfir legstaðinn, jafnvel þarf að bæta mold í aftur eftir tiltölulega fáa mánuði, allt eftir aðstæðum hverju sinni.



Reikna má með hærri grafartökukostnaði í dreifbýli þar sem verktaki þarf að fara um lengri veg. Einnig þarf að taka með í reikninginn aðstæður á hverjum stað eins og áður var um getið. Samkvæmt upplýsingum frá Noregi er gert ráð fyrir að yfir sumartímann fari 14,2 klukkustundir í að handgrafa gróf en 13,2 stundir í vélgröft. Yfir veturinn er tíminn 17,9 í handgröft og 16,7 í vélgröft.

Miðað við ofangreind rök og eftir að hafa skoðað verktakareikninga víðsvegar af landinu var ákveðið að verðleggja grafartöku eftirfarandi:

- 1-5 flokkur 65.000 krónur
- 6-7 flokkur 60.000 krónur
- 8. flokkur 55.000 krónur
- 9. flokkur 40.000 krónur
- 10. flokkur 30.000 krónur (kistugröf)
- 10. flokkur 15.000 krónur (duftgröf getur einnig átt við í öðrum flokkum)

Vinna og tæki við grafartökuna eru inni í þessum tölum.

4. Annað viðhald garða

Hér er átt við snjómokstur göngu- og akstursleiða innan kirkjugarðs, lagfæringar á eldri grafarsvæðum, lagfæringu gamalla minnismerkja (sem ekki eru friðuð), sorphreinsun, fjarlægja gamlar jólaskeytingar, viðhald veitukerfa, gatna og stíga, girðinga, lýsingar o.fl. Bak við þessar tölur er fyrst og fremst mat út frá hirðingartölum í lið 1 og 1A.

Hjá kirkjugörðum í flokkum 1-8 er „annað viðhald garða“ verðlagt á krónur 25 en hjá stóru gördunum þremur í flokki 9 og 10 er gjaldið á fermetra tvöfaldað vegna mun hærra þjónustustigs. Í þeim gördum er viðamikili veitukerfi (vatn, rafmagn, dren og skolp). Þar eru götur og stígar fyrir akstursumferð sem rudd eru á vetrum, ásamt vinnu við hálkuvörn. Þar er trjágróður meiri, blómabeð fleiri o.s.frv.

5. Prestkostnaður.

Samkvæmt lögum ber kirkjugörðum að greiða prestþjónustukostnað við útfarir. Í fámennum sveitarfélögum er gert ráð fyrir að 0,7% af íbúum 16 ára og eldri deyi árlega í hverri sókn. Í stærri gördum eru rauntölur frá Hagstofu Íslands settar inn í líkanið. Taxtinn er ákveðinn samkvæmt gjaldskrá hverju sinni.

Á viðmiðunarárinu 2000 var kostnaður á hverja útför krónur 13.830. Útfararkostnaður fellur á þann kirkjugarð sem þjónar því landsvæði sem hinn látni átti lögheimili og kirkjugarðsgjöld hins látna runnu til, sbr. 2. Gr. reglugerðar um greiðslu útfararkostnaðar o.fl. frá 7. janúar 1994. Gert er ráð fyrir að þessi liður verði



yfirfarinn í árslok hverju sinni og leiðréttur í samræmi við rauntölur.

6.-8. Afskrift /viðhald /rekstur húsnæðis

Allir garðar þurfa húsnæði, þeir minnstu undir verkfæri og áhöld og hinir stærri undir viðameiri starfsemi. Þeir minni leysa húsnæðismálin tíðum með því að leigja en eftir því sem garðarnir stækka er þörfin ríkari fyrir eigið húsnæði. Hér er um að ræða vélageymslu, starfsmannaaðstöðu, skrifstofu, kapellu eða líkhús svo eitthvað sé nefnt. Gerð var úttekt á húsnæðisþörfinni fyrir kirkjugarða og var sú úttekt unnin í samvinnu við framkvæmdastjóra kirkjugarðaráðs sem gjörþekkir allar aðstæður varðandi kirkjugarða á landinu.

Samkvæmt úttektinni er reiknað með 6 m² rými fyrir kirkjugarða í flokkum 1-2; 15 m² í kirkjugörðum í 3. flokki; 25 m² í flokki 4; 55 m² í flokki 5; 90 m² í flokki 6; 130 m² í flokki 7 og 220 m² í 8. flokki. Gengið er út frá raunfermetratölu í kirkjugörðum í flokkum 9-10.

Í úttektinni er byrjað á því að reikna stofnkostnað sem afskrifaður er á 60 árum. Stofnkostnaðurinn er hlutfallslega mestur á minnsta rýminu og fer síðan lækkandi. Í flokki 1 er stofnkostnaður á fermetra 300.000 krónur en fer niður í 174.831 í 9. flokki og í 185.432 í 10 flokki (útfararkirkja og bálstofa hækka ferm. verðið). Út frá stofnkostnaði er reiknaður viðhaldskostnaður sem er 3,5% af stofnkostnaði í flokkum 1 og 2 og fer síðan lækkandi niður í 2,5% í 7. til 10. fl. Rekstrarkostnaður er einnig reiknaður sem hlutfall af stofnkostnaði, byrjar í 2% og endar í 1,73% af stofnkostnaði.

Útreikningar á fylgiskjali nr. 5 sem voru á verðlagi í mars 2002 (byggingavísitala 275,8 stig) voru lækkaðir niður um 10,76%, þ.e.a.s. til verðlags í janúar 2001 (byggingavísitala 249 stig). KGA og KGRP leigja út húsnæði og hefur sá fermetrafjöldi verið dreginn frá.

9. Bókhald og reikningskil.

Hjá görðum í flokki 1-3 er gert ráð fyrir 10.000 krónum sem lágmarksupphæð. Samkvæmt upplýsingum frá endurskoðendum og bókurum er ekki raunhæft að áætla þessa tölu lægri, jafnvel þó að veltan sé lítil. Í þessum flokkum eru meðaltalstekjur árið 2000 um 163.000 krónur en samkvæmt gjaldalíkaninu er hún 432.000 krónur. Reikniregla, sem útbúin var, lætur bókhald og reikningskilakostnaðinn flæða upp í 8. flokk í samræmi við meiri umsvif samkvæmt líkaninu.

Útgangspunktarnir voru 10.000 krónur sem lágmark og 200.000 sem hámark. Þess má geta að tekjur (skv. líkaninu) þeirra tveggja kirkjugarða, sem eru í flokki 8, eru yfir 11,1 milljón hjá hvorum garði. en 13,8 millj. skv. rauntekjum (sjá fylgiskjal nr. 7).

10. Nýframkvæmdir (einungis hjá kirkjugörðum í flokkum 5-10).

Undir nýframkvæmdir fellur einungis stækkun á kirkjugarði. Gert er ráð fyrir að úthluta nýframkvæmdafé til kirkjugarða í flokkum 1-4 úr Kirkjugarðasjóði og þarf þá kirkjugarðaráð að fjalla um nauðsyn framkvæmda hverju sinni. Hjá kirkjugörðum sem hafa fleiri gjaldendur en 500 er gert ráð fyrir að nýframkvæmdafé sé byggt inn í líkanið. Gerð hefur verið ítarleg úttekt á kostnaði við móttun og gerð kirkjugarðs. Við úttektina (verðlag 2003) var kostnaður við gerð Gufuneskirkjugarðs notaður og þá kom í ljós að kostnaður á hektara við gerð kistugrafreita var 22.000 krónur á gröf, 10.300 kemur í hlut kirkjugarðsins en sveitarfélagið þarf að bera 11.700. Á hektara komast 1025 grafir og er því kostnaður á hektara 10,5 milljónir fyrir kirkjugarðinn og 12 milljónir fyrir sveitarfélagið. Samtals 22,5 milljón á hektara.

Kostnaðurinn við 1 hektara duftgarð er samkvæmt útreikningum um 28 milljónir, þar af er kostnaður kirkjugarðs 20 milljónir. Þessar upphæðir hafa verið færðar til verðlags ársins 2000 og þar með lækkaðar um

Viðimýri í Skagafirði (Ljós. GRS)



rúmlega breytingu á byggingavísitölu. Kostnaður lítils kirkjugarðs við stækkun er meiri en stærri garða og var ákveðið að hafa kostnað á gröf í flokkum 5-7 11.000 krónur er 9.500 hjá görðum í flokki 8-10 (skv. verðlagi 2000) og á duftgröf 4.700 krónur (sjá fylgiskjal nr. 6).

11. Stjórnun (einungis hjá kirkjugörðum í fl. 7-10).

Undir þessum lið er bókhald, reikningskil, stjórnun og fleiri liðir sem fjölga eftir því sem rekstrareiningin stækkar. Ákveðið var að útbúa reiknireglu hjá kirkjugörðum í flokkum 7 - 9 sem áætla þennan lið eftir umsvifum rekstrarliða skv. líkaninu. Útgangspunktarnir voru 450.000 krónur sem lágmark og 5.500.000 krónur sem hámark. Útkoman var borin saman við rauntölur í ársreikningum og er ekki mikið frávik þar á milli.

Kirkjugarðar í þessum flokkum voru með rauntekjur frá 4,7 milljónum króna til 32,6 milljónir. Til viðmiðunar varðandi efri mörkin var stjórnunarkostnaður hjá Kirkjugörðum Akureyrar sem var 5.457.000 á verðlagi 2000. Reiknireglan, sem raðar stjórnunarkostnaðinum niður, tekur mið af rekstrarliðum í gjaldalíkaninu að frádregnu bókhaldsgjaldinu (7. og 8. fl.). Sá kirkjugarður sem hefur minnstu umsvifin fær 450.000 kr. inn á stjórnunarliðinn en sá sem er með mestu umsvifin, skv. gjaldalíkaninu, fær 5,5 milljónir (sjá fylgiskjal nr. 8).

Kirkjugarðar Reykjavíkurprófastsdæma eru í 10. flokki og hjá þeim falla eftirtaldir liðir undir stjórnun: Laun og tengd gjöld, starfsmannakostnaður, annar kostnaður og fyrningar. Meðaltals kostnaður hjá KGRP á árabílinu 1995-1999 var 57,6 milljónir (uppreiknað til verðlags ársins 2000) og er sú upphæð notuð í reiknilíkaninu (sjá fylgiskjal nr. 9).

12. Líkhús (einungis hjá kirkjugörðum í fl. 9 og 10) .

Rekstur líkhúss er ekki lögbundinn en í 20. grein laganna er að finna heimild til rekstursins. Rekstartölur skv. ársreikningum KGRP á árunum 1996 - 2000 eru notaðar til að reikna út kostnað við rekstur líkhúss að húsnæðiskostnaði undanskildum, en sá rekstrarliður er undir „húsnæði og aðstaða“ hér að framan. Í líkhúsi KGRP eru 75 kistuskápar og er leitast við að reikna úr rekstrarkostnað á skáp.

Rekstrarliðirnir eru :

- Laun og tengd gjöld, starfsmannakostnaður og annar kostnaður. Reksturinn er 1.479.378 krónur. Þessi kostnaður er 19.725 á skáp.
- Stofnkostnaður við líkskápa hjá KGRP var 8 milljónir og er sá kostnaður afskrifaður á 20 árum. Kostnaður við líkskápana er þar af leiðandi 400 þúsund á ári, eða 5.333 á skáp.
- Kostnaður við sérhæfðan búnað (kælikerfi og fl.) er 800 þúsund á ári, þ.e. 10.666 kr/skáp.

d) 4 Vagnar kosta 5 milljónir og eru þeir afskrifaðir á 5 árum, þ.e. rekstrarkostnaður er 1 milljón á ári, þ.e. 13.333 áskáp.

Samtala rekstrarkostnaður á skáp: $a+b+c+d = 49.058$ krónur (sjá fylgiskjal nr. 10). Einingarverðið er notað í 9. og 10. flokki, þ.e. hjá KGA, KGH og KGRP.

Þess má geta að á nokkrum stöðum á landinu koma kirkjugarðar óbeint að rekstri líkhúsa sem oft eru staðsett í sjúkrahúsum. Í þeim tilvikum þarf að setja viðmið-unarreglur um hlutdeildarkostnað.

13. Kapella (einungis hjá kirkjugörðum í flokki 9).

Rekstur kapellu er ekki lögbundinn en í 20. grein laganna er að finna heimild til rekstur útfararkirkju:

"Kirkjugarðsstjórn er heimilt að taka þátt í kostnaðarsömum framkvæmdum við útfararkirkjur, en því aðeins að tryggt sé að það gangi ekki svo nærri fjárhag kirkjugarðsins að hann sé ófær um að gegna lögbundnu hlutverki sínu. Ráðherra setur reglur um fjárstuðning kirkjugarðsstjórna í þessum efnunum."

Rekstartölur eru 10% af rekstri „kapellu og kirkju“ hjá Kirkjugörðum Reykjavíkurprófastsdæma (KGRP) og er það í samræmi við hlutfall þeirrar þjónustu sem innt er af hendi hjá þessum kirkjugörðum. Kostnaðurinn hjá KGRP var 9.220.005 og 10% af því eru 922.000 krónur (sjá fylgiskjal nr. 11).

14. Kapella og kirkja (einungis hjá kirkjugarði í fl.10).

Rekstur kapellu er ekki lögbundinn en í 20. grein laganna er að finna heimild til rekstur útfararkirkju, sbr. 13. liður hér að framan. Meðaltal reynslutalna árána 1995-1999 eru notaðar. Þessir rekstrarliðir koma þar við sögu: Laun og tengd gjöld, starfsmannakostnaður og annar kostnaður. Rekstur og viðhald fasteigna er reikningsfært undir liðnum húsnæði og aðstaða. Reksturinn á ári er 9.220.005 (sjá fylgiskjal nr. 11).

15. Bálstofa (einungis hjá kirkjugarði í flokki 10).

Rekstur bálstofu er ekki lögbundinn en í 7. grein laganna er að finna ákvæði varðandi þann rekstur:

"Líkbrensla hér á landi má eingöngu fara fram í stofnunum sem dóms- og kirkjumálaráðuneytið löggildir".

Meðaltal reynslutalna í rekstri árin 1995-1999 er notað í flokki 10. Þessir rekstrarliðir koma þar við sögu: Laun og tengd gjöld, starfsmannakostnaður og annar kostnaður. Auk þess kemur inn stofnkostnaður líkbrennsluofns og annars búnaðar en skv. tilboðstölum erlendis frá er sá kostnaður um 70 milljónir króna og er hann afskrifaður á 50 árum. Rekstur og viðhald fasteigna er reikningsfært undir liðnum húsnæði og aðstaða.

Reksturinn á ári er 1.735.928 krónur + afskriftir ofns sem er 1,4 milljónir á ári. Samtals 3.135.928. Bálfarir



Frá Hafnarfirði (Ljós. GRS)

voru 212 árið 2000 og er kostnaður á bálför 14.792 krónur (sjá fylgiskjal nr. 12).

YFIRUMSJÓN KIRKJUGARÐAMÁLA Á LANDINU.

kirkjugarðaráð.

Þann 1. maí 2002 tók kirkjugarðaráð við af skipulagsnefnd kirkjugarða og leysti einnig af hólmi stjórn Kirkjugarðasjóðs. Kirkjugarðaráð er yfirstjórn kirkjugarðamála í landinu og kemur hún saman mánaðarlega, allt árið um kring.

Í III. kafla laganna segir í 11. gr.:

„Kirkjugarðaráð hefur yfirumsjón með kirkjugörðum landsins svo sem nánar er mælt fyrir um í lögum þessum. Í því eiga sæti biskup Íslands eða fulltrúi hans, þjóðminjavörður eða fulltrúi hans, einn fulltrúi tilnefndur af Kirkjugarðasambandi Íslands, einn fulltrúi tilnefndur af Sambandi íslenskra sveitarfélaga og einn fulltrúi kosinn af kirkjuþingi. Skipunartími nefndarinnar er fjögur ár. Biskup Íslands eða fulltrúi hans skal vera formaður kirkjugarðaráðs. Ef atkvæði falla jöfn í ráðinu ræður atkvæði biskups.“

Kirkjugarðaráð ræður framkvæmdastjóra kirkjugarða og setur honum erindisbréf. Hann skal vera sérfróður um gerð og skipulag kirkjugarða. Laun hans og annar starfskostnaður, svo og kostnaður við störf kirkjugarðaráðs, greiðist úr Kirkjugarðasjóði.

Kirkjugarðaráð er jafnframt stjórn Kirkjugarðasjóðs og fer með málefni hans, sbr. 40. gr"

KIRKJUGARÐASJÓÐUR

Í X. kafla laganna er fjallað um Kirkjugarðasjóð. Í 41. gr. laganna segir:

"Meginmarkmið Kirkjugarðasjóðs er að jafna aðstöðu kirkjugarða og veita aðstoð þar sem tekjur

kirkjugarða hrökkva ekki til fyrir nauðsynlegum útgjöldum."

Gjaldalíkanið gerir ráð fyrir að allir kirkjugarðar í 1. til 4. flokki þurfi að leita til Kirkjugarðasjóðs, ef þeir þurfa fjármagn umfram tekjur samkvæmt gjaldalíkani og þá sérstaklega til stækkunar á garði eða til sérstakra lagfæringa. Reiknilíkanið gerir ráð fyrir að þessir garðar séu sjálfbærir að öðru leyti með allan reglulegan rekstur, s.s. sumarhirðingu, grafartöku, prestkostnað, sbr. forsendur rekstrarliða bls. 12.

Á árunum 1993 - 2000 fengu kirkjugarðar í 1.-4. flokki 67% af því fjármagni sem Kirkjugarðasjóður hafði til úthlutunar. Til úthlutunar á þessum árum voru samtals 237,7 milljónir, þar af fóru 158,1 milljón til kirkjugarða í 1.-4. flokki (tölur á verðlagi hvers árs). Styrkveitingarnar voru til verkefna sem gjaldalíkanið flokkar undir nýframkvæmdir og einnig lagfæringar og endurbætur ýmiskonar.

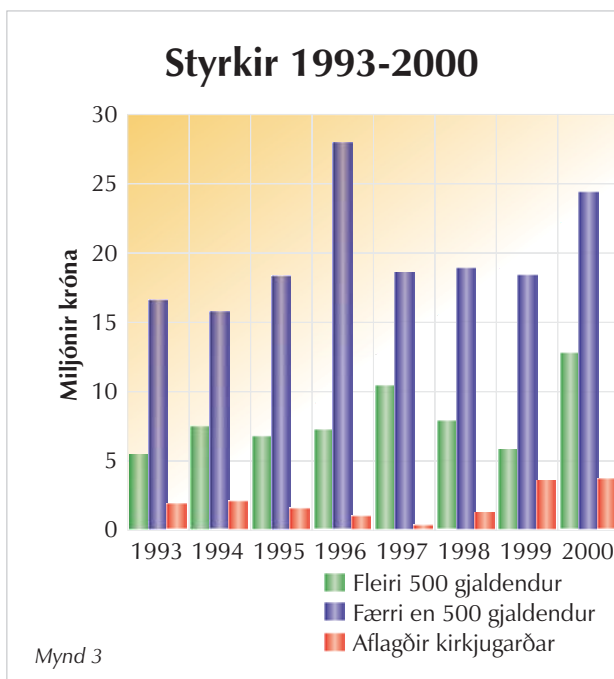
Meðaltals úthlutun á ári til allra kirkjugarða í flokkum 1- 4 var samtals 22,6 milljónir króna á þessu 8 ára tímabili. Aflagðir kirkjugarðar fengu á þessu árabili 14,9 milljónir eða rúmlega 6% af úthlutun sjóðsins.

Í 41. gr. laganna segir:

„Sjóðnum er heimilt að kosta viðhald og umhirðu kirkjugarða í sóknum sem eyðst hafa af fólki.“

Vinnuhópurinn vill skerpa þetta heimildaákvæði og gera sjóðnum skylt að sjá um aflagða kirkjugarða. Meðaltals úthlutun á viðmiðunarárunum var 2,1 milljónir króna.

Myndin hér að neðan sýnir hvernig styrkveitingar til kirkjugarða skiptust á milli kirkjugarða á árunum 1993-



Mynd 3

2000. Um er að ræða kirkjugarða með færri en 500 gjaldendur, kirkjugarða með fleiri en 500 gjaldendur og aflagða kirkjugarða.

Á þessum árum námu styrkir samtals til kirkjugarða í flokkum 5-10 rúmlega 63 milljónum og var það tæplega 27% af heildarúthlutun sjóðsins. Tillaga vinnuhópsins er sú, að kirkjugarðar í þessum flokkum verði sjálfbærir og þurfi ekki styrk frá sjóðnum en sjóðurinn haldi áfram að aðstoða garðana sem eru í flokki 1-4. og auka framlag sjóðsins til aflagðra kirkjugarða. Með því fyrirkomulagi að fella út styrkveitingar til kirkjugarða í flokkum 5-10 má lækka styrki sjóðsins um 10, 5 milljónir á ári sem er 27% af meðaltalstölu tekna á árunum 1993-2000. Með þessu myndi skapast svigrúm til að huga að öðrum verkefnum sem hafa setið á hakanum.

Verða nú talin upp þau verkefni sem Kirkjugarðasjóður hefur á höndum og ekki hefur verið hægt að sinna sem skyldi á undanförunum áratugum:

- Vinnuhópurinn gerir það að tillögu sinni að sjóðnum verði gert kleift að efla sögumerkingar niðurlagðra kirkjugarða og kirkjugarða í flokkum 1-4, alls 286 kirkjugarðar. Um er að ræða verkefni sem ráðist yrði í og stæðu áratugum saman.

Um er að ræða þekktu staði þar sem verið hafa kirkjur eða bænhús. Kostnaðinn við hverja merkingu má áætla minnst 280 þúsundir og yrðu 10 staðir afgreiddir á ári. Kostnaður yrði því um 2,8 milljónir á ári.

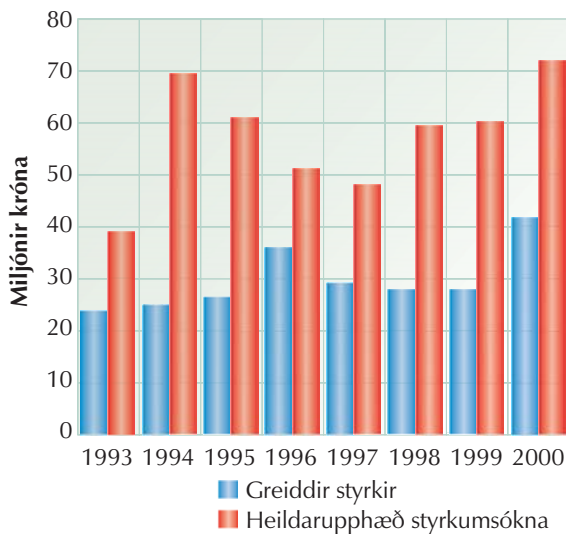
- Skráningu gamalla minningarmarka hefur ekki verið hægt að sinna svo nokkru nemi. Gerð er tillaga um að sjóðnum verði gert kleift að ráða sérfræðing (frá Fornleifavernd ríkisins) til starfa í 3 mánuði á ári til þessara verkefna. Kostnaður við slíka skráningu í 3 mánuði, með launakostnaði og upphaldi, er um 2,5 milljónir á verðlagi 2000.

- Viðgerð gamalla minningarmarka. Í lögum um kirkjugarða er talað um að kirkjugarðsstjórnnum sé skylt að láta smíða hlífðarstokka um þá legsteina sem þjóðminjavörður ákveður. Um leið og það er gert þarf væntanlega að lagfæra og hreinsa þessi gömlu minningarmörk.

Viðgerðir eru tímafref og dýr vinna og hafa KGRP nokkra reynslu í þeim efnum (Suðurgötu-kirkjugarður). Lagt er til að sjóðnum verði gert kleift að setja 4 milljónir á ári í viðgerð gamalla minningarmarka.

- Mæla upp (GPS-mæling) niðurlagða kirkjugarða og kirkjugarða í flokkum 1- 4. Lagt er til að sjóðnum verði tryggt fé til að ráða mælingamann í 1 mánuð á ári til þessara starfa. Áætlaður kostnaður við vinnu og upphald er 1,2 milljónir á ári.

Umsóknir og styrkir 1993-2000



Mynd 4

e. Sumarhirðing niðurlagðra garða. Yfir 66 kirkjugarðar hafa verið lagðir niður vegna þess að kirkjuhúsið hefur verið lagt niður og nýr garður stofnaður annars staðar í sókninni. Þetta eru t.d. garðar eins í Arnarbæli, Klausturhólum, Sandfelli, Otradal og Svínavatni. Einnig eru kirkjugarðar þar sem byggð hefur farið í eyði t.d. eins og á Ströndum, Fjörðum fyrir norðan, Ábæ í Skagafirði og Krísuvík. Stærð þessara 66 aflögðu kirkjugarða er samtals 43.560 m² sem gera að meðaltali 660 m² á garð. Það verður að reikna með að hægt verði að slá þessa garða a.m.k. einu sinni yfir sumartímann þannig að þeir fari ekki í óhirðu. Margir þessara garða eru á sögufrægum stöðum þar sem reikna má með að ferðamenn komi, þegar þeir fara um landið.

Ef reiknað er með 50% af kostnaði við hirðingu sveitarkirkjugarða (sbr. skýringar hér að framan) er einingarverð á fermetra 50 krónur og yrði kostnaður við 43.600 m² um 2,2 milljónir króna. Lagt er til að kirkjugarðaráð taki ákvörðun um hvort og þá hvenær hætta skuli að hirða niðurlagða kirkjugarða

Peir 5 verkefnaþættir, sem setið hafa meira og minna á hakanum hjá kirkjugarðasjóði vegna fjárskorts, og raktir eru hér að framan, munu kosta 12,7 milljónir króna á ári.

Á árabílinu 1993 til 2000 voru umsóknir í sjóðinn um 460 milljónir króna en sjóðurinn gat aðeins úthlutað um 238 milljónum króna (51% af upphæð umsókna) á þessu tímabili til hinna ýmsu verkefna sem yfir 90% tilheyrðu kirkjugörðum.

Ekki var hægt að verða við styrkumsóknum um 49% af umsóknum kirkjugarðastjórna.

REKSTUR SJÓÐSINS.

Í 40 gr. laganna stendur:

„Reikningshald sjóðsins annast skrifstofa biskups og gilda um það sömu reglur sem um reikningshald kirkna. Reikningar Kirkjugarðasjóðs skulu árlega birtir í Stjórnartíðindum.“

Einn starfsmaður er fastráðinn og er það framkvæmdastjóri Kirkjugarðasjóðs sem starfar undir stjórn kirkjugarðaráðs. Rekstur sjóðsins skiptist í grófum dráttum í laun og tengd gjöld, kostnaðarhlutdeild vegna skrifstofuhalds á Biskupsstofu og annan rekstrarkostnað, t.d. sérfræðiþjónustu, rekstur bifreiðar og ferðakostnað. Rekstrarkostnaður hefur að jafnaði verið tæplega 30% af tekjum sjóðsins á viðmiðunarárunum 1993-2000. Launakostnaður sjóðsins kemur til með að hækka frá og með árinu 2003 sem nemur mismun stjórnarlauna skipulagsnefndar og stjórnar Kirkjugarðasjóðs og launum kirkjugarðaráðs. Þessi mismunur er á verðlagi ársins 2000 um 1 milljón króna.

Hver er fjárþörf Kirkjugarðasjóðs miðað við að gjaldalíkanið sé virkt?

Tekjur sjóðsins voru 43.550.000 krónur árið 2000. Ef miðað er við 30% af tekjunum fari í reksturinn, þarf sjóðurinn 13 milljónir vegna þess. Sjóðurinn þarf, eins og áður er greint frá, um 22,6 milljónir vegna aðstoðar við kirkjugarða í flokkum 1-4 og 2,1 milljónir í aflagða garða og síðan þarf sjóðurinn 12,7 milljónir vegna verkefna sem hafa setið á hakanum. Samtals er þörfin þessi:

Rekstur sjóðsins: 12.700.000 kr.

Aukin launakostnaður v/kirkjugarðaráðs
1.000.000 kr.

Styrkur til kirkjugarða í flokkum 1-4:

22.600.000 kr.

Styrkir vegna aflagða kirkjugarða: 2.100.000 kr.

Lögbundin verkefni sem setið hafa á hakanum:
13.000.000 kr.

Samtals tekjuþörf Kirkjugarðasjóðs (árið 2000)
51.400.000 kr.

Tekjur Kirkjugarðasjóðs árið 2000 voru 43,5 milljónir og hafa því tillögur vinnuhópsins í för með sér 7,9 milljóna króna tekjuauka til Kirkjugarðasjóðs, ef hann á að sinna þeim verkefnum sem að framan er lýst.

NIÐURSTÖÐUR GJALDALÍKANSINS OG FJÁRÞÖRF KIRKJUGARÐASJÓÐS.

Þegar niðurstöður gjaldalíkansins eru skoðaðar kemur í ljós við athugun á fyrstu 4 flokkunum að mismunur á milli tekna árið 2000 og gjaldalíkansins er rúmar 60 milljónir, þ.e.a.s. lögbundnar tekjur eru lægri en tekjur samkvæmt gjaldalíkaninu. Í flokkum 5 til 10 eru tekjur samkvæmt gjaldalíkani ýmist hærra eða lægri. Kirkjugarðarnir tveir í flokki 9 eru mjög ólíkir. Mikill munur er á rauntekjum og tekjum skv. gjaldalíkani hjá Kirkjugörðum Akureyrar (KGA) sem þurfa um 40% hækkun og hins vegar fá Kirkjugarður Hafnarfjarðar (KGH) mun meiri tekjur skv. núgildandi fyrirkomulagi en skv. gjaldalíkaninu. Umsvif KGA hvað varðar stærð bygginga og garðs er mun meiri en hjá KGH.

Skýringanna er e.t.v. að leita í staðsetningu garðanna. KGA þjóna auk Akureyrar, byggðalögunum sitt hvoru megin við Eyjafjörð, m.a. vegna þess að þar er Fjórðungssjúkrahús (líkhúsmál o.fl.). Gjaldalíkanið tekur til umfangs rekstrar og það kemur glögglega fram þegar þessir tveir garðar í 9. flokki eru bornir saman. Í 10. flokki vantar um 5,4% upp á tekjur ársins 2000 ef miðað er við gjaldalíkanið.

Ljóst er að þeir garðar sem auka tekjur sínar eru með fáa gjaldendur en tiltölulega stóra garða, það eru fáir gjaldendur á hvern fermetra í garði. Einnig er ljóst að þeir garðar sem fá minni tekjur skv. gjaldalíkaninu eru flestir miðlungsstórir garðar með tiltölulega marga gjaldendur á hvern fermetra í garði. Gjaldalíkanið tekur inn í dæmið alla meginþætti í rekstri kirkjugarða og býr til tekjur þeim til handa í samræmi við þau verkefni sem eru

í gangi og það umfang sem er hjá garðinum.

Gjaldalíkanið færir til fjármagn á milli kirkjugarða og það er ekki gert með neinum „hrossakaupum“, heldur eru það rekstrarleg rök sem liggja fyrir hverjum einasta gjaldalið í líkaninu. Núverandi tekjakerfi kirkjugarða lítur einungis á einn þátt, þ.e. fjölda gjaldenda á þjónustusvæði hvers garðs og er þar af leiðandi mjög takmarkað og barn síns tíma.

Niðurstaða gjaldalíkansins er sú að kirkjugarðar hafa ekki fengið nægilegt rekstrarfé og því fjármagni sem veitt hefur verið til kirkjugarðamála hefur ekki verið raðað niður eftir verkefnum þeirra heldur eftir fjölda gjaldenda. Þeir kirkjugarðar sem skilað hafa tekjuafgangi geta flestir skýrt það með því að tímabundið hlé hafi verið í fjárfestingum og framundan væru framkvæmdir og útgjöld umfram tekjur. Til dæmis átti KGRP og KGH 46% af þeim hagnaði sem var á árunum 1999 og 2000.

Þessir kirkjugarðar eiga fyrir vændum mikil verkefni, KGH þurfa mikla stækkun á garði og einnig húsnæði og sama er að segja með KGRP, þar eru verkefni næstu ára og áratuga gríðarleg við uppbyggingu Kópavogskirkjugarðs, byggingu þjónustumiðstöðvar í Gufuneskirkjugarði og stækkun hans og gerð duftgarðs í svonefndri Leynimýri vestan og norðan Fossvogskirkjugarðs.

Samkvæmt líkaninu vantaði kirkjugarða landsins 83,3 milljónir árið 2000 til að þeir gætu annast lögbundin verkefni sín. Auk þess vantaði Kirkjugarðasjóð 7,9 milljónir til að gera lögbundnum verkefnum sínum skil. Það kann að hljóma undarlega að niðurstaða gjaldalíkansins sýni fram á þörf kirkjugarða

Skarð í Landsveit (Ljósm. GRS)



A	B	C	D	E	F	G	H	I
Fjöldi	Stærð í m ²	Tekjur 2000	Líkan	Mismunur	Hlutfall %	Kirkju- garðasj.	Tekjuþörf K.g.sjóðs	Aukning í heild
208.902	1.386.023	492.173.112	575.456.339	83.283.227	16,9%	43.550.000	51.400.000	91.133.227

- A Fjöldi gjaldenda á landinu árið 2000.
 B Stærð kirkjugarða í fermetrum.
 C Tekjur garðanna af kirkjug.gj. þegar búið er að draga 8% af sem fer til Kirkjugarðasjóðs.
 D Niðurstaða gjaldalíkansins.
 E Það sem vantaði á tekjur kirkjugarða árið 2000 skv. gjaldalíkaninu.
 F Samkvæmt gjaldalíkaninu þyrfti kirkjugarðsgjaldið að vera 16,9% hærra en það var árið 2000.
 G Tekjur kirkjugarðasjóðs árið 2000.
 H Tekjur kirkjugarðasjóðs samkvæmt tillögu vinnuhópsins.
 I Aukning í heild vegna gjaldalíkansins og verkefna Kirkjugarðasjóðs er 91,1 milljón eða 16,9%

fyrir meira rekstrarfé árið 2000 en þeim var úthlutað með núverandi kerfi, sérstaklega í ljósi samantektar Ríkisendurskoðunar (*sjá fylgiskjal 1*) sem löngum hefur sýnt fram á að tekjuafgangur hafi verið í heild hjá kirkjugörðum landsins. Engin mótsögn er þó í þessu tvennu (*sjá bls. 7*). Það er vitað mál að flestir minni kirkjugarðarnir voru reknir með sjálfboðavinnu en gjaldalíkanið gerir ráð fyrir að greitt sé fyrir þá verkþætti sem unnir eru á vegum kirkjugarða. Það munar 60 milljónum króna í flokkum 1- 4 á tekjum ársins 2000 og tekjum skv. gjaldalíkaninu. Í flokkum 6-9 er tilfærsla á fjármagni til minni garðanna, þar sem líkanið reiknar mörgum þessara garða minni tekjur en kirkjugarðsgjaldið gerði árið 2000.

Niðurstaða líkansins sýnir að fjárþörf kirkjugarða samkvæmt gjaldalíkaninu er 16,9% hærra en rauntekjur árið 2000. Kirkjugarðasjóður þarf um 18% hækkun til að sjá sómasamlega um verkefni sem honum eru falin. Samtals er hækkunarþörfin á verðlagi 2000 um 91 milljón eða rétt 17%, þegar litið er til kirkjugarða í heild og verkefna Kirkjugarðasjóðs.

Frá Akureyri (Ljóm. GRS)



Hér að ofan sést yfirlit yfir helstu stærðir og útskýringar eru neðanmáls fyrir hvern lið.

ÞJÓNUSTUSAMNINGUR GERÐUR VIÐ RÍKIÐ

Fái þær breytingar, sem lagðar verða fyrir kirkjuþing og Alþingi á næstu misserum, hljómgrunn mun væntanlega verða gerður verðtryggður þjónustusamningur við ríkið á grunni gjaldalíkansins. Í næsta kafla verður rætt um hvaða breytingar þurfi að gera til að koma gjaldalíkaninu í gagnid og nota það við útdeilingu fjármagns til kirkjugarðamála hér á landi.

TILLÖGUR UM BREYTINGAR Á LÖGUM UM KIRKJUGARÐA, GREFTRUN OG LÍKBRENNSLU

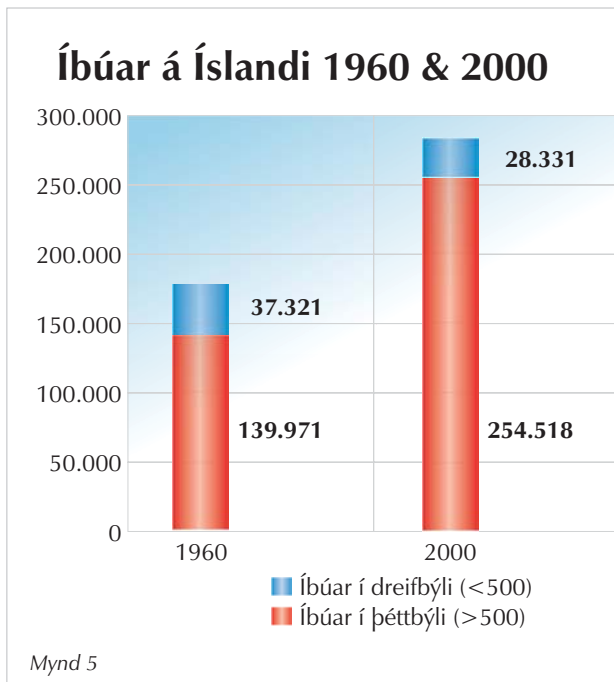
Þjóðfélagsbreytingar

Ef mögulegt á að vera að þróa þennan málflokk í takt við þjóðfélagsbreytingar, þarf að gera tillögu um breytingar á lögum. Ekki þarf að fjölyrða mikið um þau miklu umskipti sem orðið hafa á íbúatölu í dreifbýli og þéttbýli sem hlutfall af heildartölu íbúa landsins. Þessar breytingar eru kunnar en margir gera sér þó ekki grein fyrir hversu mikið hlutföllin hafa breyst frá 1963, þegar kjarni þeirra laga sem við byggjum starfsemi kirkjugarða á, var settur. Það er því nauðsynlegt að gera grein fyrir þessum þjóðfélagsbreytingum vegna þess að núverandi tekjakerfi kirkjugarða byggir á þessari gömlu þjóðfélagsmynd.

Á Íslandi árið 1960 bjuggu liðlega 177 þúsund íbúar, þar af 21% í sveitum landsins eða kaupþúnum sem voru með 500 íbúa eða færri.

Þann 1. desember 2000 bjuggu tæplega 283 þúsund manns á Íslandi, þar af 10% í sveitum eða kaupþúnum sem voru með 500 íbúa eða færri.

Niðurstaða þessarar breytingar er sú, að árið 1960



sáu liðlega 37 þúsund íbúar eða 20% landsmanna um 221 kirkjugarð, en á árinu 2000 voru það aðeins rúmlega 28 þúsund eða 9 þúsund færri; sem sagt 10% af heild og 24% færri íbúar en árið 1960, sem höfðu þessar skyldur á höndum. Athygli er vakin á því að flatarmál þessara kirkjugarða hefur ekkert minnkað heldur aukist í nokkrum tilfellum og hirðing þeirra er jafn vandasöm og áður, en skv. núverandi tekjakerfi er íbúum í hinum dreifðu byggðum gert ómögulegt að standa undir rekstri þeirra. Þessir garðar eru hirtir að meira eða minna leyti í sjálfböðavinnu og þar sem hún er ekki í boði drabbast garðarnir niður.

Þess má geta að árið 2000 voru gjaldendur á svæði kirkjugarða í fyrstu fjórum flokkunum um 23 þúsund talsins en kirkjugarðarnir voru um 475 þúsund m² og er það næstum 21 m² á hvern gjaldanda. Á svæði kirkjugarða í flokkum 5-10 voru um 186 þúsund gjaldendur árið 2000 og kirkjugarðarnir voru ríflega 910 þúsund m² að stærð sem gerir 4,9 m² /gjaldanda sem er fjórðungur af því sem er í dreifbýli.

Breytingar á III kafla laganna (stjórn, starfslið og yfirumsjón kirkjugarða) svo og annarra laga svo sem við getur átt (lög nr. 25/1985 - 8. og 9. gr.; lög nr. 734/1998 - 15 gr. og starfsreglur fyrir sóknarnefndir nr. 732/1998 15. gr.

Kirkjugarðar í flokkum 1-4 eru 218 talsins og eru þeir tæplega 86% af heildarfjölda kirkjugarða á öllu landinu. Stjórnir yfir þessum kirkjugörðum eru jafnmargar görðunum. Margir þessara garða eru í góðri umhirðu og ekkert athugasvert við stjórnun þeirra. Það er engu að síður álit vinnuhópsins að koma megi við mikilli hagræðingu og sparnaði með því að sameina stjórnun

þeirra innan prófastsdæmanna. Sú hagræðing byggist t.d. á því að hægt væri með góðu móti að bjóða sameiginlega út hirðingu þeirra og grafartöku og koma þar með í veg fyrir að einstaka kirkjugarður innan héraðs færu í vanhirðu.

Hægt er að samnýta hin ýmsu tæki sem þarf til grafartöku og hirðingu garðanna. Einnig er hægt að bjóða út endurskoðun reikninga þessara kirkjugarða og ná þar fram hagræðingu og betri reikningsskilum til Ríkisendurskoðunar. Spyrja má hvers þeir einstaklingar eigi að gjalda sem eiga sína ástvini í garði sem einhverra hluta vegna er vanhirtur og hefur þar af leiðandi afleitt þjónustustig?

Það er fleira sem kemur til, þeir kirkjugarðar sem þannig er ástatt um halda tíðum ekki lögbundna legstaðaskrár og fleira má upp telja sem ekki er í lagi þar sem stjórnun garðanna hefur misfarist.

Kirkjugarðastjórn innan prófastsdæmanna

Vinnuhópurinn mun gera tillögu um að 3ja-5 manna stjórn innan hvers prófastsdæmis verði valin á héraðsfundi til að annast stjórnun þessara garða (fl. 1-4) og yrði prófastur sjálfkjörinn formaður nefndarinnar. Stjórnin sæi um fjármál þessara kirkjugarða í prófastsdæminu og gerði grein fyrir rekstri þeirra með skýrslu til Ríkisendurskoðunar. Þessi skipan mála væri í fullu samræmi við skyldur prófasta, sbr. starfsreglur fyrir prófasta nr. 734/1998:

„Prófastur heimtir og fer yfir ársreikninga sókna og kirkjugarða og leggur fram á héraðsfundi, sbr. 5. gr. starfsreglna um héraðsfundi og héraðsnefndir. Hann sér til þess að reikningar séu sendir biskupsstofu og Ríkisendurskoðun og kemur jafnframt athugasemdum sínum á framfæri við þessa aðila, telji hann þess þörf“.

Tillaga um sameiginlega stjórn allra kirkjugarða, sem hafa færi gjaldendatölu en 500, mun ekki þýða það að breyting verði gerð á umhirðumálum þeirra allra. Það yrði að sjálfsögðu samið við þá aðila sem hafa séð vel um garðana en skipt verður út þar sem ástand garðanna hefur ekki verið í lagi að mati nýju stjórnarinnar. Með þessu fyrirkomulagi er hægt að fækka kirkjugarðsstjórnnum um rúmlega 200 á landinu en jafnframt yrði tryggt að stjórnun þeirra yrði áfram í héraðinu.

Breytingar á IX. kafla laganna (kirkjugarðsgjöld)

Það gefur auga leið að sú íbúaröskun sem orðið hefur á Íslandi styrkir ekki núverandi tekjuskiptingu kirkjugarða. Á þeim grunni og grunni þeirrar greiningar, sem fram hefur farið á fjármálum kirkjugarða á öllu landinu, mun vinnuhópurinn leggja til að tekin verði upp ný aðferð við útteilingu fjármagns til rekstrar kirkjugarða og sú aðferð byggji á niðurstöðum gjaldalíkansins. Lagðar

verða á síðari stigum fram tillögur að þingsályktun um frumvarp um breytingar og viðbætur á greinum IX. kafla laganna í þessa veru, svo og annarra laga eftir því sem við getur átt.

Breytingar á X. kafla laganna um Kirkjugarðasjóð.

Lögð verður fram tillaga að þingsályktun um frumvarp um breytingu og viðbót á lögum nr. 36/1993 um Kirkjugarðasjóð sem miðar að því að gera hann óháðan fjármagni frá kirkjugörðum og afnema þar með 8% gjaldið. Lagt verður til að farið verði yfir fjárþörf sjóðsins með þeim hætti sem gert hefur verið í skýrslunni hér að framan og dregnar verði upp mun skýrari línur um verkefni hans og skyldur.

Framvinda málsins eftir félagsfund KGSÍ 10. mars 2003.

Félagsfundur KGSÍ samþykkti á fundi sínum 10. mars 2003 að fela stjórn sambandsins að leggja gjaldalíkanið fyrir kirkjugarðaráð og "*koma því fyrirkomulagi á hér á landi sem stefnt er að í líkaninu og varðar fjármál og stjórnun kirkjugarða á Íslandi.*" Kirkjugarðaráð mun væntanlega ræða efni og tillögur við kirkjuráð og síðan embættismenn kirkjumálaráðuneytis og fjármálaráðuneytis. Eftir það verða væntanlega lagðar fram tillögur í þessa veru um breytingar á greinum III., IX. og X. kafla laganna. Þær tillögur verða fyrst lagðar fyrir kirkjuþing og ef þær hljóta þar hljómgrunn þar verða þær afgreiddar þaðan og sendar til Alþingis til endanlegrar afgreiðslu. Þess er vænst að þverpólísk samstaða náist um þessar breytingatillögur og kappkostað verður að fá þingmenn allra flokka til að koma að gerð frumvarpsins og fylgja því eftir.

Niðurlag.

Fyrri hluta þessarar skýrslu er lokið. Í seinni hluta skýrslunnar er gerð gein fyrir þeim kirkjugörðum sem teknir voru inn í gjaldalíkanið og þeim er stillt upp og rekstrarliðir líkansins sýna fjárþörf hvers og eins. Kirkjugörðunum er raðað eftir prófastsdæmum og byrjað er á Borgarfjarðarprófastsdæmi og haldið réttisælis hring í kringum landið og endað á Reykjavíkurborgarprófastsdæmum. Nokkrar breytingar hafa orðið frá áður útsendum yfirlitum og stafa þær af leiðréttingum og forsendubreytingum í reiknilíkaninu.

Það er álit vinnuhópsins að sú úttekt á rekstri kirkjugarða á Íslandi, sem hér hefur verið gerð, sé nauðsynleg forsenda fyrir alla þá sem taka ákvörðun um fjármál kirkjugarða. Með þessa greiningu í höndunum geta starfsmenn og stjórnendur kirkjugarða rökrætt á traustum grunni um fjármál kirkjugarða, sem ofarlega hafa verið á baugi síðastliðin ár. Einnig er reiknilíkanið og skýrslan nauðsynleg gögn fyrir embættismenn og stjórnámálamenn til að sannfærast um að breytinga sé þörf.

Reykjavík í mars 2003.

F.h. vinnuhóps KGSÍ,

Þórsteinn Ragnarsson,
formaður stjórnar KGSÍ.

Grenjaðarstaður í Aðaldal (Ljós. GRS)



Töflur

Sundurliðun eftir prófastdæmum

Prófastdæmi	Fj.	Fjöldi		Reiknilíkan	Tekjur 2000	Mism	Hlutf.%
		gjaldenda	Stærð m2				
BORGARFJARÐARPRÓFASTDÆMI	20	6.717	59.847	22.099.055	15.825.252	6.273.803	39,6%
SNÆFELLS- OG DALAPRÓFASTDÆMI	23	3.698	50.977	13.910.589	8.712.488	5.198.101	59,7%
BARÐASTRANDARPRÓFASTDÆMI	12	1.421	24.593	6.671.687	3.347.876	3.323.811	99,3%
ÍSAFJARÐARPRÓFASTDÆMI	18	4.103	47.838	15.466.366	9.666.668	5.799.698	60,0%
HÚNAVATNSPRÓFASTDÆMI	26	3.279	62.672	14.892.650	7.725.324	7.167.326	92,8%
SKAGAFJARÐARPRÓFASTDÆMI	21	4.497	63.069	18.224.418	10.594.932	7.629.486	72,0%
EYJAFJARÐARPRÓFASTDÆMI	19	14.918	118.851	51.893.448	35.146.808	16.746.640	47,6%
ÞINGEYJARPRÓFASTDÆMI	23	4.678	53.499	15.897.770	11.021.368	4.876.402	44,2%
MÚLAPRÓFASTDÆMI	17	3.609	46.912	12.885.483	8.502.804	4.382.679	51,5%
AUSTFJARÐARPRÓFASTDÆMI	11	3.720	41.852	13.138.414	8.764.320	4.374.094	49,9%
SKAFTAFELLSPRÓFASTDÆMI	12	2.573	36.953	9.472.004	6.061.988	3.410.016	56,3%
RANGÁRVALLAPRÓFASTDÆMI	16	2.388	43.935	10.880.096	5.626.128	5.253.968	93,4%
ÁRNESPRÓFASTDÆMI	24	8.791	62.519	22.841.648	20.711.596	2.130.052	10,3%
KJALARNESPRÓFASTDÆMI	15	40.565	172.506	89.102.671	95.571.140	-6.468.469	-6,8%
REYKJAVÍKURPRÓFASTDÆMI	1	103.945	500.000	258.080.041	244.894.420	13.185.621	5,4%
Samtals	258	208.902	1.386.023	575.456.339	492.173.112	83.283.227	16,9%

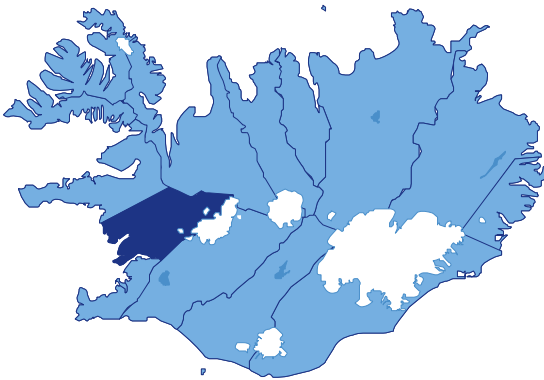
Sundurliðun eftir flokkum

Flokkur	Fj.garða	Fjöldi		Reiknilíkan	Tekjur 2000	Mism	Hlutf.%
		gjaldenda	Stærð m2				
1	77	2.133	107.526	24.793.666	5.025.348	19.768.318	393,4%
2	69	4.868	139.939	29.566.284	11.469.008	18.097.276	157,8%
3	44	6.344	116.404	28.942.023	14.946.464	13.995.559	93,6%
4	31	9.749	111.727	31.245.583	22.968.644	8.276.939	36,0%
5	15	10.886	73.743	26.767.883	25.647.416	1.120.467	4,4%
6	9	11.979	56.036	28.019.862	28.222.524	-202.662	-0,7%
7	8	22.115	110.602	54.838.585	52.102.940	2.735.645	5,3%
8	2	11.725	49.046	25.799.905	27.624.100	-1.824.195	-6,6%
9	2	25.158	121.000	67.402.508	59.272.248	8.130.260	13,7%
10	1	103.945	500.000	258.080.041	244.894.420	13.185.621	5,4%
Samtals	258	208.902	1.386.023	575.456.339	492.173.112	83.283.227	16,9%

Fjöldi garða eftir flokkum og prófastdæmum

Prófastdæmi	Fl.1	Fl.2	Fl.3	Fl.4	Fl.5	Fl.6	Fl.7	Fl.8	Fl.9	Fl.10	Alls
BORGARFJARÐARPRÓFASTDÆMI	6	6	6			1	1				20
SNÆFELLS- OG DALAPRÓFASTDÆMI	12	6		2	3						23
BARÐASTRANDARPRÓFASTDÆMI	7	1	1	2	1						12
ÍSAFJARÐARPRÓFASTDÆMI	11		1	4	1		1				18
HÚNAVATNSPRÓFASTDÆMI	11	8	3	3	1						26
SKAGAFJARÐARPRÓFASTDÆMI	6	10	3			1	1				21
EYJAFJARÐARPRÓFASTDÆMI	4	5	5	2	1	1			1		19
ÞINGEYJARPRÓFASTDÆMI	4	8	5	5		1					23
MÚLAPRÓFASTDÆMI	3	6	4	2	1	1					17
AUSTFJARÐARPRÓFASTDÆMI	4			5	1		1				11
SKAFTAFELLSPRÓFASTDÆMI	2	6	2	1		1					12
RANGÁRVALLAPRÓFASTDÆMI	2	6	6		2						16
ÁRNESPRÓFASTDÆMI	5	4	8	4	1	1	1				24
KJALARNESPRÓFASTDÆMI		3		1	3	2	3	2	1		15
REYKJAVÍKURPRÓFASTDÆMI										1	1
Samtals	77	69	44	31	15	9	8	2	2	1	258

BORGARFJARÐARPRÓFASTDÆMI



Fitjar

Nettó tekjur 2000 ca	21.204	Flokkur 1	
Fjöldi greiðanda	9		
Stærð í m2	552	61,3	m2 pr. greið.
	Magn	Einingar v.	Samtals
Hirðing - sumar	m2	552	100
Hirðing - sumar b	m2		
Grafartaka verktakar m/vsk	fjöldi	0,1	65.000
Annað viðhald garða	m2	552	25
Prestkostnaður	fjöldi	0,1	13.830
Afskrift húsnæðis	á ári	1,0	27.085
Viðhald húsnæðis	á ári	1,0	56.878
Rekstur húsnæðis	á ári	1,0	32.502
Bókhald & reikningsssk.	heild	5,9%	190.431
Nýframkvæmdir	heild	Kg.sjóður	
Stjórnun	heild		
Líkhús	heild		
Bálstofa	heild		
Kapella	heild		
Útfararkirkja	heild		
Nýframkv. Kirkjug.sj			
		Reiknilíkan	201.717
		Tekjur 2000	21.204
	851,3%	Mismunur	180.513

Stóri-Ás & Húsafell

Nettó tekjur 2000 ca	63.612	Flokkur 1	
Fjöldi greiðanda	27		
Stærð í m2	1.440	53,3	m2 pr. greið.
	Magn	Einingar v.	Samtals
Hirðing - sumar	m2	1.440	100
Hirðing - sumar b	m2		
Grafartaka verktakar m/vsk	fjöldi	0,2	65.000
Annað viðhald garða	m2	1.440	25
Prestkostnaður	fjöldi	0,2	13.830
Afskrift húsnæðis	á ári	1,0	27.085
Viðhald húsnæðis	á ári	1,0	56.878
Rekstur húsnæðis	á ári	1,0	32.502
Bókhald & reikningsssk.	heild	5,1%	311.364
Nýframkvæmdir	heild	Kg.sjóður	
Stjórnun	heild		
Líkhús	heild		
Bálstofa	heild		
Kapella	heild		
Útfararkirkja	heild		
Nýframkv. Kirkjug.sj			
		Reiknilíkan	327.246
		Tekjur 2000	63.612
	414,4%	Mismunur	263.634

Gilsbakk

Nettó tekjur 2000 ca	89.528	Flokkur 1	
Fjöldi greiðanda	38		
Stærð í m2	1.100	28,9	m2 pr. greið.
	Magn	Einingar v.	Samtals
Hirðing - sumar	m2	1.100	100
Hirðing - sumar b	m2		
Grafartaka verktakar m/vsk	fjöldi	0,3	65.000
Annað viðhald garða	m2	1.100	25
Prestkostnaður	fjöldi	0,3	13.830
Afskrift húsnæðis	á ári	1,0	27.085
Viðhald húsnæðis	á ári	1,0	56.878
Rekstur húsnæðis	á ári	1,0	32.502
Bókhald & reikningsssk.	heild	5,3%	274.934
Nýframkvæmdir	heild	Kg.sjóður	
Stjórnun	heild		
Líkhús	heild		
Bálstofa	heild		
Kapella	heild		
Útfararkirkja	heild		
Nýframkv. Kirkjug.sj			
		Reiknilíkan	289.431
		Tekjur 2000	89.528
	223,3%	Mismunur	199.903

Síðumúli

Nettó tekjur 2000 ca	80.104	Flokkur 1	
Fjöldi greiðanda	34		
Stærð í m2	1.246	36,6	m2 pr. greið.
	Magn	Einingar v.	Samtals
Hirðing - sumar	m2	1.246	100
Hirðing - sumar b	m2		
Grafartaka verktakar m/vsk	fjöldi	0,2	65.000
Annað viðhald garða	m2	1.246	25
Prestkostnaður	fjöldi	0,2	13.830
Afskrift húsnæðis	á ári	1,0	27.085
Viðhald húsnæðis	á ári	1,0	56.878
Rekstur húsnæðis	á ári	1,0	32.502
Bókhald & reikningsssk.	heild	5,2%	290.977
Nýframkvæmdir	heild	Kg.sjóður	
Stjórnun	heild		
Líkhús	heild		
Bálstofa	heild		
Kapella	heild		
Útfararkirkja	heild		
Nýframkv. Kirkjug.sj			
		Reiknilíkan	306.084
		Tekjur 2000	80.104
	282,1%	Mismunur	225.980

Álftatunga

Nettó tekjur 2000 ca	70.680	Flokkur 1	
Fjöldi greiðanda	30		
Stærð í m2	678	22,6	m2 pr. greið.
	Magn	Einingar v.	Samtals
Hirðing - sumar	m2	678	100
Hirðing - sumar b	m2		
Grafartaka verktakar m/vsk	fjöldi	0,2	65.000
Annað viðhald garða	m2	678	25
Prestkostnaður	fjöldi	0,2	13.830
Afskrift húsnæðis	á ári	1,0	27.085
Viðhald húsnæðis	á ári	1,0	56.878
Rekstur húsnæðis	á ári	1,0	32.502
Bókhald & reikningsssk.	heild	5,7%	217.769
Nýframkvæmdir	heild	Kg.sjóður	
Stjórnun	heild		
Líkhús	heild		
Bálstofa	heild		
Kapella	heild		
Útfararkirkja	heild		
Nýframkv. Kirkjug.sj			
		Reiknilíkan	230.094
		Tekjur 2000	70.680
	225,5%	Mismunur	159.414

BORGARFJARÐARPRÓFASTDÆMI

Akrar

Nettó tekjur 2000 ca	70.680	Flokkur 1	
Fjöldi greiðanda	30		
Stærð í m2	1.190	39,7 m2 pr. greið.	
	Magn	Einingar v.	Samtals
Hirðing - sumar	m2	1.190	119.000
Hirðing - sumar b	m2		
Grafartaka verktakar m/vsk	fjöldi	0,2	13.650
Annað viðhald garða	m2	1.190	29.750
Prestkostnaður	fjöldi	0,2	2.904
Afskrift húsnæðis	á ári	1,0	27.085
Viðhald húsnæðis	á ári	1,0	56.878
Rekstur húsnæðis	á ári	1,0	32.502
Bókhald & reikningsssk.	heild	5,2%	281.769
Nýframkvæmdir	heild	Kg.sjóður	
Stjórnun	heild		
Líkhús	heild		
Bálstofa	heild		
Kapella	heild		
Útfararkirkja	heild		
Nýframkv. Kirkjug.sj			
		Reiknilíkan	296.526
		Tekjur 2000	70.680
	319,5%	Mismunur	225.846

Bær

Nettó tekjur 2000	148.428	Flokkur 2	
Fjöldi greiðanda	63		
Stærð í m2	2.000	31,7 m2 pr. greið.	
	Eining	Einingar v.	Samtals
Hirðing - sumar	m2	2.000	200.000
Hirðing - sumar b	m2		
Grafartaka verktakar m/vsk	fjöldi	0,4	28.665
Annað viðhald garða	m2	2.000	50.000
Prestkostnaður	fjöldi	0,4	6.099
Afskrift húsnæðis	á ári	1,0	27.085
Viðhald húsnæðis	á ári	1,0	56.878
Rekstur húsnæðis	á ári	1,0	32.502
Bókhald & reikningsssk.	heild	4,8%	401.229
Nýframkvæmdir	m2	Kg.sjóður	
Stjórnun	heild		
Líkhús	heild		
Bálstofa	heild		
Kapella	heild		
Útfararkirkja	heild		
Nýframkv. Kirkjug.sj			
		Reiknilíkan	420.526
		Tekjur 2000	148.428
	183,3%	Mismunur	272.098

Lundur

Nettó tekjur 2000	146.072	Flokkur 2	
Fjöldi greiðanda	62		
Stærð í m2	1.790	28,9 m2 pr. greið.	
	Eining	Einingar v.	Samtals
Hirðing - sumar	m2	1.790	179.000
Hirðing - sumar b	m2		
Grafartaka verktakar m/vsk	fjöldi	0,4	28.210
Annað viðhald garða	m2	1.790	44.750
Prestkostnaður	fjöldi	0,4	6.002
Afskrift húsnæðis	á ári	1,0	27.085
Viðhald húsnæðis	á ári	1,0	56.878
Rekstur húsnæðis	á ári	1,0	32.502
Bókhald & reikningsssk.	heild	4,9%	374.427
Nýframkvæmdir	m2	Kg.sjóður	
Stjórnun	heild		
Líkhús	heild		
Bálstofa	heild		
Kapella	heild		
Útfararkirkja	heild		
Nýframkv. Kirkjug.sj			
		Reiknilíkan	392.705
		Tekjur 2000	146.072
	168,8%	Mismunur	246.633

Norðunga

Nettó tekjur 2000	122.512	Flokkur 2	
Fjöldi greiðanda	52		
Stærð í m2	730	14,0 m2 pr. greið.	
	Eining	Einingar v.	Samtals
Hirðing - sumar	m2	730	73.000
Hirðing - sumar b	m2		
Grafartaka verktakar m/vsk	fjöldi	0,4	23.660
Annað viðhald garða	m2	730	18.250
Prestkostnaður	fjöldi	0,4	5.034
Afskrift húsnæðis	á ári	1,0	27.085
Viðhald húsnæðis	á ári	1,0	56.878
Rekstur húsnæðis	á ári	1,0	32.502
Bókhald & reikningsssk.	heild	5,5%	236.409
Nýframkvæmdir	m2	Kg.sjóður	
Stjórnun	heild		
Líkhús	heild		
Bálstofa	heild		
Kapella	heild		
Útfararkirkja	heild		
Nýframkv. Kirkjug.sj			
		Reiknilíkan	249.443
		Tekjur 2000	122.512
	103,6%	Mismunur	126.931

Hvammur

Nettó tekjur 2000	212.040	Flokkur 2	
Fjöldi greiðanda	90		
Stærð í m2	1.885	20,9 m2 pr. greið.	
	Eining	Einingar v.	Samtals
Hirðing - sumar	m2	1.885	188.500
Hirðing - sumar b	m2		
Grafartaka verktakar m/vsk	fjöldi	0,6	40.950
Annað viðhald garða	m2	1.885	47.125
Prestkostnaður	fjöldi	0,6	8.713
Afskrift húsnæðis	á ári	1,0	27.085
Viðhald húsnæðis	á ári	1,0	56.878
Rekstur húsnæðis	á ári	1,0	32.502
Bókhald & reikningsssk.	heild	4,8%	401.753
Nýframkvæmdir	heild	Kg.sjóður	
Stjórnun	heild		
Líkhús	heild		
Bálstofa	heild		
Kapella	heild		
Útfararkirkja	heild		
Nýframkv. Kirkjug.sj			
		Reiknilíkan	421.070
		Tekjur 2000	212.040
	98,6%	Mismunur	209.030

Borg

Nettó tekjur 2000	186.124	Flokkur 2	
Fjöldi greiðanda	79		
Stærð í m2	2.100	26,6 m2 pr. greið.	
	Eining	Einingar v.	Samtals
Hirðing - sumar	m2	2.100	210.000
Hirðing - sumar b	m2		
Grafartaka verktakar m/vsk	fjöldi	0,6	35.945
Annað viðhald garða	m2	2.100	52.500
Prestkostnaður	fjöldi	0,6	7.648
Afskrift húsnæðis	á ári	1,0	27.085
Viðhald húsnæðis	á ári	1,0	56.878
Rekstur húsnæðis	á ári	1,0	32.502
Bókhald & reikningsssk.	heild	4,8%	422.558
Nýframkvæmdir	heild	Kg.sjóður	
Stjórnun	heild		
Líkhús	heild		
Bálstofa	heild		
Kapella	heild		
Útfararkirkja	heild		
Nýframkv. Kirkjug.sj			
		Reiknilíkan	442.665
		Tekjur 2000	186.124
	137,8%	Mismunur	256.541

BORGARFJARÐARPRÓFASTDÆMI

Álftanes

Nettó tekjur 2000	148.428	Flokkur 2	
Fjöldi greiðanda	63		
Stærð í m2	959	15,2 m2 pr. greið.	
	Eining	Einingar v.	Samtals
Hirðing - sumar	m2	959	100
Hirðing - sumar b	m2		
Grafartaka verktakar m/vsk	fjöldi	0,4	65.000
Annað viðhald garða	m2	959	25
Prestkostnaður	fjöldi	0,4	13.830
Afskrift húsnæðis	á ári	1,0	27.085
Viðhald húsnæðis	á ári	1,0	56.878
Rekstur húsnæðis	á ári	1,0	32.502
Bókhald & reikningsssk.	heild	5,3%	271.104
Nýframkvæmdir	heild	Kg.sjóður	
Stjórnun	heild		
Líkhús	heild		
Bálstofa	heild		
Kapella	heild		
Útfararkirkja	heild		
Nýframkv. Kirkjug.sj			
		Reiknilíkan	285.456
		Tekjur 2000	148.428
	92,3%	Mismunur	137.028

Saurbær

Nettó tekjur 2000	254.448	Flokkur 3	
Fjöldi greiðanda	108		
Stærð í m2	3.939	36,5 m2 pr. greið.	
	Eining	Einingar v.	Samtals
Hirðing - sumar	m2	3.939	100
Hirðing - sumar b	m2		
Grafartaka	fjöldi	0,8	65.000
Annað viðhald garða	m2	3.939	25
Prestkostnaður	fjöldi	0,8	13.830
Afskrift húsnæðis	á ári	1,0	48.903
Viðhald húsnæðis	á ári	1,0	102.922
Rekstur húsnæðis	á ári	1,0	67.712
Bókhald & reikningsssk.	heild	4,3%	771.507
Nýframkvæmdir	heild	Kg.sjóður	
Stjórnun	heild		
Líkhús	heild		
Bálstofa	heild		
Kapella	heild		
Útfararkirkja	heild		
Nýframkv. Kirkjug.sj			
		Reiknilíkan	804.874
		Tekjur 2000	254.448
	216,3%	Mismunur	550.426

Leirá

Nettó tekjur 2000	343.976	Flokkur 3	
Fjöldi greiðanda	146		
Stærð í m2	2.584	17,7 m2 pr. greið.	
	Eining	Einingar v.	Samtals
Hirðing - sumar	m2	2.584	100
Hirðing - sumar b	m2		
Grafartaka	fjöldi	1,0	65.000
Annað viðhald garða	m2	2.584	25
Prestkostnaður	fjöldi	1,0	13.830
Afskrift húsnæðis	á ári	1,0	48.903
Viðhald húsnæðis	á ári	1,0	102.922
Rekstur húsnæðis	á ári	1,0	67.712
Bókhald & reikningsssk.	heild	4,4%	623.101
Nýframkvæmdir	heild	Kg.sjóður	
Stjórnun	heild		
Líkhús	heild		
Bálstofa	heild		
Kapella	heild		
Útfararkirkja	heild		
Nýframkv. Kirkjug.sj			
		Reiknilíkan	650.829
		Tekjur 2000	343.976
	89,2%	Mismunur	306.853

Innri-Hólmur

Nettó tekjur 2000	266.228	Flokkur 3	
Fjöldi greiðanda	113		
Stærð í m2	1.260	11,2 m2 pr. greið.	
	Eining	Einingar v.	Samtals
Hirðing - sumar	m2	1.260	100
Hirðing - sumar b	m2		
Grafartaka	fjöldi	0,8	65.000
Annað viðhald garða	m2	1.260	25
Prestkostnaður	fjöldi	0,8	13.830
Afskrift húsnæðis	á ári	1,0	48.903
Viðhald húsnæðis	á ári	1,0	102.922
Rekstur húsnæðis	á ári	1,0	67.712
Bókhald & reikningsssk.	heild	4,7%	439.392
Nýframkvæmdir	heild	Kg.sjóður	
Stjórnun	heild		
Líkhús	heild		
Bálstofa	heild		
Kapella	heild		
Útfararkirkja	heild		
Nýframkv. Kirkjug.sj			
		Reiknilíkan	460.139
		Tekjur 2000	266.228
	72,8%	Mismunur	193.911

Hvanneyri

Nettó tekjur 2000	412.300	Flokkur 3	
Fjöldi greiðanda	175		
Stærð í m2	2.185	12,5 m2 pr. greið.	
	Eining	Einingar v.	Samtals
Hirðing - sumar	m2	2.185	100
Hirðing - sumar b	m2		
Grafartaka	fjöldi	1,2	65.000
Annað viðhald garða	m2	2.185	25
Prestkostnaður	fjöldi	1,2	13.830
Afskrift húsnæðis	á ári	1,0	48.903
Viðhald húsnæðis	á ári	1,0	102.922
Rekstur húsnæðis	á ári	1,0	67.712
Bókhald & reikningsssk.	heild	4,5%	589.229
Nýframkvæmdir	heild	Kg.sjóður	
Stjórnun	heild		
Líkhús	heild		
Bálstofa	heild		
Kapella	heild		
Útfararkirkja	heild		
Nýframkv. Kirkjug.sj			
		Reiknilíkan	615.670
		Tekjur 2000	412.300
	49,3%	Mismunur	203.370

Reykholt

Nettó tekjur 2000	440.572	Flokkur 3	
Fjöldi greiðanda	187		
Stærð í m2	3.750	20,1 m2 pr. greið.	
	Eining	Einingar v.	Samtals
Hirðing - sumar	m2	3.750	100
Hirðing - sumar b	m2		
Grafartaka	fjöldi	1,3	65.000
Annað viðhald garða	m2	3.750	25
Prestkostnaður	fjöldi	1,3	13.830
Afskrift húsnæðis	á ári	1,0	48.903
Viðhald húsnæðis	á ári	1,0	102.922
Rekstur húsnæðis	á ári	1,0	67.712
Bókhald & reikningsssk.	heild	4,3%	791.475
Nýframkvæmdir	heild	Kg.sjóður	
Stjórnun	heild		
Líkhús	heild		
Bálstofa	heild		
Kapella	heild		
Útfararkirkja	heild		
Nýframkv. Kirkjug.sj			
		Reiknilíkan	825.601
		Tekjur 2000	440.572
	87,4%	Mismunur	385.029

BORGARFJARÐARPRÓFASTDÆMI

Stafholt & Hjarðarholt

Nettó tekjur 2000	320.416	Flokkur 3	
Fjöldi greiðanda	136		
Stærð í m2	3.304	24,3	m2 pr. greið.
	Eining	Einingar v.	Samtals
Hirðing - sumar	m2	3.304	330.400
Hirðing - sumar b	m2		
Grafartaka	fjöldi	1,0	65.000
Annað viðhald garða	m2	3.304	25
Prestkostnaður	fjöldi	1,0	13.830
Afskrift húsnæðis	á ári	1,0	48.903
Viðhald húsnæðis	á ári	1,0	102.922
Rekstur húsnæðis	á ári	1,0	67.712
Bókhald & reikningsssk.	heild	4,4%	707.583
Nýframkvæmdir	heild	Kg.sjóður	
Stjórnun	heild		
Líkhús	heild		
Bálstofa	heild		
Kapella	heild		
Útfararkirkja	heild		
Nýframkv. Kirkjug.sj			
		Reiknilíkan	738.521
		Tekjur 2000	320.416
Stafholt 2440 m2	130,5%	Mismunur	418.105
Hjarðarholt 864 m2			

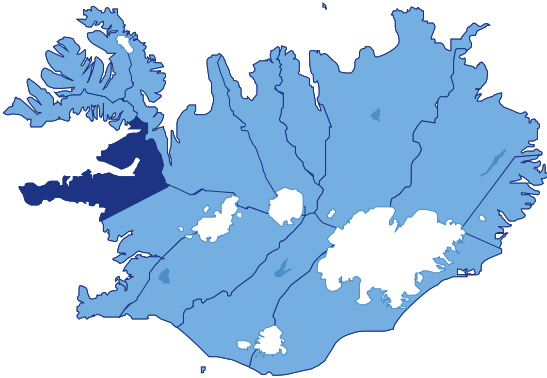
Borgarnes

Nettó tekjur 2000	3.034.528	Flokkur 6	
Fjöldi greiðanda	1.288		
Stærð í m2	4.155	3,2	m2 pr. greið.
	Eining	Einingar v.	Samtals
Hirðing - sumar	m2	4.155	623.250
Hirðing - sumar b	m2		
Grafartaka	fjöldi	15,0	900.000
Annað viðhald garða	m2	4.155	25
Prestkostnaður	fjöldi	15,0	13.830
Afskrift húsnæðis	á ári	1,0	258.660
Viðhald húsnæðis	á ári	1,0	403.564
Rekstur húsnæðis	á ári	1,0	284.391
Bókhald & reikningsssk.	heild	3,9%	3.215.190
Nýframkvæmdir	heild	23	11.000
Stjórnun	heild		
Líkhús	heild	5	37.300
Bálstofa	heild		
Kapella	heild		
Útfararkirkja	heild		
Nýframkv. Kirkjug.sj			
		Reiknilíkan	3.341.417
		Tekjur 2000	3.034.528
	10,1%	Mismunur	306.889

Akranes

Nettó tekjur 2000	9.393.372	Flokkur 7	
Fjöldi greiðanda	3.987		
Stærð í m2	23.000	5,8	m2 pr. greið.
	Eining	Einingar v.	Samtals
Hirðing - sumar	m2	23.000	3.910.000
Hirðing - sumar b	m2	3.221	64.420
Grafartaka *	fjöldi	36,0	2.160.000
Annað viðhald garða	m2	23.000	25
Prestkostnaður	fjöldi	36,0	13.830
Afskrift húsnæðis	á ári	1,0	358.723
Viðhald húsnæðis	á ári	1,0	538.086
Rekstur húsnæðis	á ári	1,0	387.313
Bókhald & reikningsssk.	heild	2,2%	9.085.422
Nýframkvæmdir	heild	54	11.000
Stjórnun	heild	16,7%	9.085.422
Líkhús	heild		
Bálstofa	heild		
Kapella	heild		
Útfararkirkja	heild		
Nýframkv. Kirkjug.sj			
		Reiknilíkan	10.799.040
		Tekjur 2000	9.393.372
	15,0%	Mismunur	1.405.668

SNÆFELLS- OG DALAPRÓFASTDÆMI



Staðarhraun

Nettó tekjur 2000 ca	68.324	Flokkur 1	
Fjöldi greiðanda	29		
Stærð í m ²	1.383	47,7	m ² pr. greið.
	Magn	Einingar v.	Samtals
Hirðing - sumar	1.383	100	138.300
Hirðing - sumar b			
Grafartaka verktakar m/vsk	0,2	65.000	13.195
Annað viðhald garða	1.383	25	34.575
Prestkostnaður	fjöldi	0,2	13.830
Afskrift húsnæðis	á ári	1,0	27.085
Viðhald húsnæðis	á ári	1,0	56.878
Rekstur húsnæðis	á ári	1,0	32.502
Bókhald & reikningsssk.	heild	5,1%	305.342
Nýframkvæmdir	heild	Kg.sjóður	
Stjórnun	heild		
Líkhús	heild		
Bálstofa	heild		
Kapella	heild		
Útfararkirkja	heild		
Nýframkv. Kirkjug.sj			
		Reiknilíkan	320.995
		Tekjur 2000	68.324
	369,8%	Mismunur	252.671

Búðir

Nettó tekjur 2000 ca	75.392	Flokkur 1	
Fjöldi greiðanda	32		
Stærð í m ²	2.655	83,0	m ² pr. greið.
	Magn	Einingar v.	Samtals
Hirðing - sumar	2.655	100	265.500
Hirðing - sumar b			
Grafartaka verktakar m/vsk	0,2	65.000	14.560
Annað viðhald garða	2.655	25	66.375
Prestkostnaður	fjöldi	0,2	13.830
Afskrift húsnæðis	á ári	1,0	27.085
Viðhald húsnæðis	á ári	1,0	56.878
Rekstur húsnæðis	á ári	1,0	32.502
Bókhald & reikningsssk.	heild	4,7%	465.998
Nýframkvæmdir	heild	Kg.sjóður	
Stjórnun	heild		
Líkhús	heild		
Bálstofa	heild		
Kapella	heild		
Útfararkirkja	heild		
Nýframkv. Kirkjug.sj			
		Reiknilíkan	487.756
		Tekjur 2000	75.392
	547,0%	Mismunur	412.364

Hellnar

Nettó tekjur 2000 ca	65.968	Flokkur 1	
Fjöldi greiðanda	28		
Stærð í m ²	1.085	38,8	m ² pr. greið.
	Magn	Einingar v.	Samtals
Hirðing - sumar	1.085	100	108.500
Hirðing - sumar b			
Grafartaka verktakar m/vsk	0,2	65.000	12.740
Annað viðhald garða	1.085	25	27.125
Prestkostnaður	fjöldi	0,2	13.830
Afskrift húsnæðis	á ári	1,0	27.085
Viðhald húsnæðis	á ári	1,0	56.878
Rekstur húsnæðis	á ári	1,0	32.502
Bókhald & reikningsssk.	heild	5,3%	267.541
Nýframkvæmdir	heild	Kg.sjóður	
Stjórnun	heild		
Líkhús	heild		
Bálstofa	heild		
Kapella	heild		
Útfararkirkja	heild		
Nýframkv. Kirkjug.sj			
		Reiknilíkan	281.758
		Tekjur 2000	65.968
	327,1%	Mismunur	215.790

Bjarnarhöfn

Nettó tekjur 2000 ca	11.780	Flokkur 1	
Fjöldi greiðanda	5		
Stærð í m ²	1.650	330,0	m ² pr. greið.
	Magn	Einingar v.	Samtals
Hirðing - sumar	1.650	100	165.000
Hirðing - sumar b			
Grafartaka verktakar m/vsk	0,0	65.000	2.275
Annað viðhald garða	1.650	25	41.250
Prestkostnaður	fjöldi	0,0	13.830
Afskrift húsnæðis	á ári	1,0	27.085
Viðhald húsnæðis	á ári	1,0	56.878
Rekstur húsnæðis	á ári	1,0	32.502
Bókhald & reikningsssk.	heild	5,0%	325.474
Nýframkvæmdir	heild	Kg.sjóður	
Stjórnun	heild		
Líkhús	heild		
Bálstofa	heild		
Kapella	heild		
Útfararkirkja	heild		
Nýframkv. Kirkjug.sj			
		Reiknilíkan	341.892
		Tekjur 2000	11.780
	2802,3%	Mismunur	330.112

Helgafell

Nettó tekjur 2000 ca	89.528	Flokkur 1	
Fjöldi greiðanda	38		
Stærð í m ²	2.200	57,9	m ² pr. greið.
	Magn	Einingar v.	Samtals
Hirðing - sumar	2.200	100	220.000
Hirðing - sumar b			
Grafartaka verktakar m/vsk	0,3	65.000	17.290
Annað viðhald garða	2.200	25	55.000
Prestkostnaður	fjöldi	0,3	13.830
Afskrift húsnæðis	á ári	1,0	27.085
Viðhald húsnæðis	á ári	1,0	56.878
Rekstur húsnæðis	á ári	1,0	32.502
Bókhald & reikningsssk.	heild	4,8%	412.434
Nýframkvæmdir	heild	Kg.sjóður	
Stjórnun	heild		
Líkhús	heild		
Bálstofa	heild		
Kapella	heild		
Útfararkirkja	heild		
Nýframkv. Kirkjug.sj			
		Reiknilíkan	432.156
		Tekjur 2000	89.528
	382,7%	Mismunur	342.628

Narfeyri

Nettó tekjur 2000 ca	32.984		Flokkur 1	
Fjöldi greiðanda	14			
Stærð í m2	1.080	77,1 m2 pr. greið.		
	Magn	Einingar v.	Samtals	
Hirðing - sumar	1.080	100	108.000	
Hirðing - sumar b				
Grafartaka verktakar m/vsk	0,1	65.000	6.370	
Annað viðhald garða	1.080	25	27.000	
Prestkostnaður	0,1	13.830	1.355	
Afskrift húsnæðis	á ári	1,0	27.085	27.085
Viðhald húsnæðis	á ári	1,0	56.878	56.878
Rekstur húsnæðis	á ári	1,0	32.502	32.502
Bókhald & reikningsssk.	heild	5,4%	259.190	13.899
Nýframkvæmdir	heild	Kg.sjóður		
Stjórnun	heild			
Líkhús	heild			
Bálstofa	heild			
Kapella	heild			
Útfararkirkja	heild			
Nýframkv. Kirkjug.sj				
		Reiknilíkan	273.089	
		Tekjur 2000	32.984	
	727,9%	Mismunur	240.105	

Breiðabólstaður

Nettó tekjur 2000 ca	44.764		Flokkur 1	
Fjöldi greiðanda	19			
Stærð í m2	1.350	71,1 m2 pr. greið.		
	Magn	Einingar v.	Samtals	
Hirðing - sumar	1.350	100	135.000	
Hirðing - sumar b				
Grafartaka verktakar m/vsk	0,1	65.000	8.645	
Annað viðhald garða	1.350	25	33.750	
Prestkostnaður	0,1	13.830	1.839	
Afskrift húsnæðis	á ári	1,0	27.085	27.085
Viðhald húsnæðis	á ári	1,0	56.878	56.878
Rekstur húsnæðis	á ári	1,0	32.502	32.502
Bókhald & reikningsssk.	heild	5,2%	295.699	15.287
Nýframkvæmdir	heild	Kg.sjóður		
Stjórnun	heild			
Líkhús	heild			
Bálstofa	heild			
Kapella	heild			
Útfararkirkja	heild			
Nýframkv. Kirkjug.sj				
		Reiknilíkan	310.986	
		Tekjur 2000	44.764	
	594,7%	Mismunur	266.222	

Snóksdalur

Nettó tekjur 2000 ca	84.816		Flokkur 1	
Fjöldi greiðanda	36			
Stærð í m2	3.148	87,4 m2 pr. greið.		
	Magn	Einingar v.	Samtals	
Hirðing - sumar	3.148	100	314.800	
Hirðing - sumar b				
Grafartaka verktakar m/vsk	0,3	65.000	16.380	
Annað viðhald garða	3.148	25	78.700	
Prestkostnaður	0,3	13.830	3.485	
Afskrift húsnæðis	á ári	1,0	27.085	27.085
Viðhald húsnæðis	á ári	1,0	56.878	56.878
Rekstur húsnæðis	á ári	1,0	32.502	32.502
Bókhald & reikningsssk.	heild	4,6%	529.830	24.184
Nýframkvæmdir	heild	Kg.sjóður		
Stjórnun	heild			
Líkhús	heild			
Bálstofa	heild			
Kapella	heild			
Útfararkirkja	heild			
Nýframkv. Kirkjug.sj				
		Reiknilíkan	554.014	
		Tekjur 2000	84.816	
	553,2%	Mismunur	469.198	

Staðarfell

Nettó tekjur 2000 ca	89.528		Flokkur 1	
Fjöldi greiðanda	38			
Stærð í m2	3.200	84,2 m2 pr. greið.		
	Magn	Einingar v.	Samtals	
Hirðing - sumar	3.200	100	320.000	
Hirðing - sumar b				
Grafartaka verktakar m/vsk	0,3	65.000	17.290	
Annað viðhald garða	3.200	25	80.000	
Prestkostnaður	0,3	13.830	3.679	
Afskrift húsnæðis	á ári	1,0	27.085	27.085
Viðhald húsnæðis	á ári	1,0	56.878	56.878
Rekstur húsnæðis	á ári	1,0	32.502	32.502
Bókhald & reikningsssk.	heild	4,6%	537.434	24.472
Nýframkvæmdir	heild	Kg.sjóður		
Stjórnun	heild			
Líkhús	heild			
Bálstofa	heild			
Kapella	heild			
Útfararkirkja	heild			
Nýframkv. Kirkjug.sj				
		Reiknilíkan	561.906	
		Tekjur 2000	89.528	
	527,6%	Mismunur	472.378	

Dagverðarnes

Nettó tekjur 2000 ca	14.136		Flokkur 1	
Fjöldi greiðanda	6			
Stærð í m2	1.162	193,7 m2 pr. greið.		
	Magn	Einingar v.	Samtals	
Hirðing - sumar	1.162	100	116.200	
Hirðing - sumar b				
Grafartaka verktakar m/vsk	0,0	65.000	2.730	
Annað viðhald garða	1.162	25	29.050	
Prestkostnaður	0,0	13.830	581	
Afskrift húsnæðis	á ári	1,0	27.085	27.085
Viðhald húsnæðis	á ári	1,0	56.878	56.878
Rekstur húsnæðis	á ári	1,0	32.502	32.502
Bókhald & reikningsssk.	heild	5,3%	265.026	14.121
Nýframkvæmdir	heild	Kg.sjóður		
Stjórnun	heild			
Líkhús	heild			
Bálstofa	heild			
Kapella	heild			
Útfararkirkja	heild			
Nýframkv. Kirkjug.sj				
		Reiknilíkan	279.147	
		Tekjur 2000	14.136	
	1874,7%	Mismunur	265.011	

Skarð

Nettó tekjur 2000 ca	58.900		Flokkur 1	
Fjöldi greiðanda	25			
Stærð í m2	1.200	48,0 m2 pr. greið.		
	Magn	Einingar v.	Samtals	
Hirðing - sumar	1.200	100	120.000	
Hirðing - sumar b				
Grafartaka verktakar m/vsk	0,2	65.000	11.375	
Annað viðhald garða	1.200	25	30.000	
Prestkostnaður	0,2	13.830	2.420	
Afskrift húsnæðis	á ári	1,0	27.085	27.085
Viðhald húsnæðis	á ári	1,0	56.878	56.878
Rekstur húsnæðis	á ári	1,0	32.502	32.502
Bókhald & reikningsssk.	heild	5,2%	280.260	14.700
Nýframkvæmdir	heild	Kg.sjóður		
Stjórnun	heild			
Líkhús	heild			
Bálstofa	heild			
Kapella	heild			
Útfararkirkja	heild			
Nýframkv. Kirkjug.sj				
		Reiknilíkan	294.960	
		Tekjur 2000	58.900	
	400,8%	Mismunur	236.060	

Stóra-Vatnshorn

Nettó tekjur 2000 ca	68.324	Flokkur 1	
Fjöldi greiðanda	29		
Stærð í m2	1.195	41,2 m2 pr. greið.	
	Magn	Einingar v.	Samtals
Hirðing - sumar	1.195	100	119.500
Hirðing - sumar b			
Grafartaka verktakar m/vsk	0,2	65.000	13.195
Annað viðhald garða	1.195	25	29.875
Prestkostnaður	0,2	13.830	2.807
Afskrift húsnæðis	á ári	1,0	27.085
Viðhald húsnæðis	á ári	1,0	56.878
Rekstur húsnæðis	á ári	1,0	32.502
Bókhald & reikningsssk.	heild	5,2%	281.842
Nýframkvæmdir	heild	Kg.sjóður	
Stjórnun	heild		
Líkhús	heild		
Bálstofa	heild		
Kapella	heild		
Útfararkirkja	heild		
Nýframkv. Kirkjug.sj			
		Reiknilíkan	296.602
		Tekjur 2000	68.324
	334,1%	Mismunur	228.278

Kolbeinsstaðir

Nettó tekjur 2000	193.192	Flokkur 2	
Fjöldi greiðanda	82		
Stærð í m2	1.520	18,5 m2 pr. greið.	
	Eining	Einingar v.	Samtals
Hirðing - sumar	1.520	100	152.000
Hirðing - sumar b			
Grafartaka verktakar m/vsk	0,6	65.000	37.310
Annað viðhald garða	1.520	25	38.000
Prestkostnaður	0,6	13.830	7.938
Afskrift húsnæðis	á ári	1,0	27.085
Viðhald húsnæðis	á ári	1,0	56.878
Rekstur húsnæðis	á ári	1,0	32.502
Bókhald & reikningsssk.	heild	5,0%	351.713
Nýframkvæmdir	heild	Kg.sjóður	
Stjórnun	heild		
Líkhús	heild		
Bálstofa	heild		
Kapella	heild		
Útfararkirkja	heild		
Nýframkv. Kirkjug.sj			
		Reiknilíkan	369.128
		Tekjur 2000	193.192
	91,1%	Mismunur	175.936

Fáskrúðarbakki, Rauðimelur og Miklholt

Nettó tekjur 2000	204.972	Flokkur 2	
Fjöldi greiðanda	87		
Stærð í m2	3.295	37,9 m2 pr. greið.	
	Eining	Einingar v.	Samtals
Hirðing - sumar	3.295	100	329.500
Hirðing - sumar b			
Grafartaka verktakar m/vsk	0,6	65.000	39.585
Annað viðhald garða	3.295	25	82.375
Prestkostnaður	0,6	13.830	8.422
Afskrift húsnæðis	á ári	1,0	27.085
Viðhald húsnæðis	á ári	1,0	56.878
Rekstur húsnæðis	á ári	1,0	32.502
Bókhald & reikningsssk.	heild	4,5%	576.347
Nýframkvæmdir	heild	Kg.sjóður	
Stjórnun	heild		
Líkhús	heild		
Bálstofa	heild		
Kapella	heild		
Útfararkirkja	heild		
Nýframkv. Kirkjug.sj			
		Reiknilíkan	602.298
		Tekjur 2000	204.972
	193,8%	Mismunur	397.326

Staðastaður

Nettó tekjur 2000	131.936	Flokkur 2	
Fjöldi greiðanda	56		
Stærð í m2	2.400	42,9 m2 pr. greið.	
	Eining	Einingar v.	Samtals
Hirðing - sumar	2.400	100	240.000
Hirðing - sumar b			
Grafartaka verktakar m/vsk	0,4	65.000	25.480
Annað viðhald garða	2.400	25	60.000
Prestkostnaður	0,4	13.830	5.421
Afskrift húsnæðis	á ári	1,0	27.085
Viðhald húsnæðis	á ári	1,0	56.878
Rekstur húsnæðis	á ári	1,0	32.502
Bókhald & reikningsssk.	heild	4,7%	447.366
Nýframkvæmdir	heild	Kg.sjóður	
Stjórnun	heild		
Líkhús	heild		
Bálstofa	heild		
Kapella	heild		
Útfararkirkja	heild		
Nýframkv. Kirkjug.sj			
		Reiknilíkan	468.416
		Tekjur 2000	131.936
	255,0%	Mismunur	336.480

Hvammur

Nettó tekjur 2000	120.156	Flokkur 2	
Fjöldi greiðanda	51		
Stærð í m2	2.200	43,1 m2 pr. greið.	
	Eining	Einingar v.	Samtals
Hirðing - sumar	2.200	100	220.000
Hirðing - sumar b			
Grafartaka verktakar m/vsk	0,4	65.000	23.205
Annað viðhald garða	2.200	25	55.000
Prestkostnaður	0,4	13.830	4.937
Afskrift húsnæðis	á ári	1,0	27.085
Viðhald húsnæðis	á ári	1,0	56.878
Rekstur húsnæðis	á ári	1,0	32.502
Bókhald & reikningsssk.	heild	4,8%	419.607
Nýframkvæmdir	heild	Kg.sjóður	
Stjórnun	heild		
Líkhús	heild		
Bálstofa	heild		
Kapella	heild		
Útfararkirkja	heild		
Nýframkv. Kirkjug.sj			
		Reiknilíkan	439.602
		Tekjur 2000	120.156
	265,9%	Mismunur	319.446

Staðarhóll

Nettó tekjur 2000	162.564	Flokkur 2	
Fjöldi greiðanda	69		
Stærð í m2	1.465	21,2 m2 pr. greið.	
	Eining	Einingar v.	Samtals
Hirðing - sumar	1.465	100	146.500
Hirðing - sumar b			
Grafartaka verktakar m/vsk	0,5	65.000	31.395
Annað viðhald garða	1.465	25	36.625
Prestkostnaður	0,5	13.830	6.680
Afskrift húsnæðis	á ári	1,0	27.085
Viðhald húsnæðis	á ári	1,0	56.878
Rekstur húsnæðis	á ári	1,0	32.502
Bókhald & reikningsssk.	heild	5,0%	337.665
Nýframkvæmdir	heild	Kg.sjóður	
Stjórnun	heild		
Líkhús	heild		
Bálstofa	heild		
Kapella	heild		
Útfararkirkja	heild		
Nýframkv. Kirkjug.sj			
		Reiknilíkan	354.546
		Tekjur 2000	162.564
	118,1%	Mismunur	191.982

Kvennabrekka

Nettó tekjur 2000	181.412	Flokkur 2	
Fjöldi greiðanda	77		
Stærð í m2	1.450	18,8 m2 pr. greið.	
	Eining	Einingar v.	Samtals
Hirðing - sumar	m2	1.450	100
Hirðing - sumar b	m2		
Grafartaka verktakar m/vsk	fjöldi	0,5	65.000
Annað viðhald garða	m2	1.450	25
Prestkostnaður	fjöldi	0,5	13.830
Afskrift húsnæðis	á ári	1,0	27.085
Viðhald húsnæðis	á ári	1,0	56.878
Rekstur húsnæðis	á ári	1,0	32.502
Bókhald & reikningsssk.	heild	5,0%	340.204
Nýframkvæmdir	heild	Kg.sjóður	
Stjórnun	heild		
Líkhús	heild		
Bálstofa	heild		
Kapella	heild		
Útfararkirkja	heild		
Nýframkv. Kirkjug.sj			
		Reiknilíkan	357.182
		Tekjur 2000	181.412
	96,9%	Mismunur	175.770

Hjarðarholt

Nettó tekjur 2000	619.628	Flokkur 4	
Fjöldi greiðanda	263		
Stærð í m2	2.300	8,7 m2 pr. greið.	
	Eining	Einingar v.	Samtals
Hirðing - sumar	m2	2.300	100
Hirðing - sumar b	m2		
Grafartaka	fjöldi	1,8	65.000
Annað viðhald garða	m2	2.300	25
Prestkostnaður	fjöldi	1,8	13.830
Afskrift húsnæðis	á ári	1,0	83.963
Viðhald húsnæðis	á ári	1,0	150.772
Rekstur húsnæðis	á ári	1,0	108.339
Bókhald & reikningsssk.	heild	4,3%	775.700
Nýframkvæmdir	heild	Kg.sjóður	
Stjórnun	heild		
Líkhús	heild		
Bálstofa	heild		
Kapella	heild		
Útfararkirkja	heild		
Nýframkv. Kirkjug.sj			
		Reiknilíkan	809.227
		Tekjur 2000	619.628
	30,6%	Mismunur	189.599

Ingjaldshóll

Nettó tekjur 2000	949.468	Flokkur 4	
Fjöldi greiðanda	403		
Stærð í m2	4.560	11,3 m2 pr. greið.	
	Eining	Einingar v.	Samtals
Hirðing - sumar	m2	4.560	<
Hirðing - sumar b	m2		
Grafartaka	fjöldi	2,8	65.000
Annað viðhald garða	m2	4.560	25
Prestkostnaður	fjöldi	2,8	13.830
Afskrift húsnæðis	á ári	1,0	83.963
Viðhald húsnæðis	á ári	1,0	150.772
Rekstur húsnæðis	á ári	1,0	108.339
Bókhald & reikningsssk.	heild	4,2%	1.135.453
Nýframkvæmdir	heild	Kg.sjóður	
Stjórnun	heild		
Líkhús	heild		
Bálstofa	heild		
Kapella	heild		
Útfararkirkja	heild		
Nýframkv. Kirkjug.sj			
		Reiknilíkan	1.182.650
		Tekjur 2000	949.468
	24,6%	Mismunur	233.182

Stykkishólmur

Nettó tekjur 2000	2.153.384	Flokkur 5	
Fjöldi greiðanda	914		
Stærð í m2	4.026	4,4 m2 pr. greið.	
	Eining	Einingar v.	Samtals
Hirðing - sumar	m2	4.026	100
Hirðing - sumar b	m2		
Grafartaka	fjöldi	6,4	65.000
Annað viðhald garða	m2	4.026	25
Prestkostnaður	fjöldi	6,4	13.830
Afskrift húsnæðis	á ári	1,0	161.455
Viðhald húsnæðis	á ári	1,0	266.334
Rekstur húsnæðis	á ári	1,0	188.691
Bókhald & reikningsssk.	heild	4,0%	1.729.651
Nýframkvæmdir	heild	10 11.000	
Stjórnun	heild		
Líkhús	heild		
Bálstofa	heild		
Kapella	heild		
Útfararkirkja	heild		
Nýframkv. Kirkjug.sj			
		Reiknilíkan	1.799.428
		Tekjur 2000	2.153.384
	-16,4%	Mismunur	-353.956

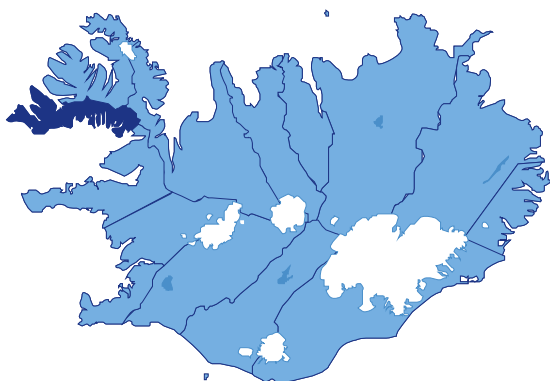
Ólafsvík & Brimilsvellir

Nettó tekjur 2000	1.783.492	Flokkur 5	
Fjöldi greiðanda	757		
Stærð í m2	3.883	5,1 m2 pr. greið.	
	Eining	Einingar v.	Samtals
Hirðing - sumar	m2	3.883	100
Hirðing - sumar b	m2		
Grafartaka	fjöldi	5,3	65.000
Annað viðhald garða	m2	3.883	25
Prestkostnaður	fjöldi	5,3	13.830
Afskrift húsnæðis	á ári	1,0	161.455
Viðhald húsnæðis	á ári	1,0	266.334
Rekstur húsnæðis	á ári	1,0	188.691
Bókhald & reikningsssk.	heild	4,1%	1.607.009
Nýframkvæmdir	heild	8 11.000	
Stjórnun	heild		
Líkhús	heild		
Bálstofa	heild		
Kapella	heild		
Útfararkirkja	heild		
Nýframkv. Kirkjug.sj			
		Reiknilíkan	1.672.125
		Tekjur 2000	1.783.492
	-6,2%	Mismunur	-111.367

Setbergskirkjugarður Grundarfirði

Nettó tekjur 2000	1.507.840	Flokkur 5	
Fjöldi greiðanda	640		
Stærð í m2	2.570	4,0 m2 pr. greið.	
	Eining	Einingar v.	Samtals
Hirðing - sumar	m2	2.570	100
Hirðing - sumar b	m2		
Grafartaka	fjöldi	4,5	65.000
Annað viðhald garða	m2	2.570	25
Prestkostnaður	fjöldi	4,5	13.830
Afskrift húsnæðis	á ári	1,0	161.455
Viðhald húsnæðis	á ári	1,0	266.334
Rekstur húsnæðis	á ári	1,0	188.691
Bókhald & reikningsssk.	heild	4,1%	1.364.809
Nýframkvæmdir	heild	7 11.000	
Stjórnun	heild		
Líkhús	heild		
Bálstofa	heild		
Kapella	heild		
Útfararkirkja	heild		
Nýframkv. Kirkjug.sj			
		Reiknilíkan	1.420.722
		Tekjur 2000	1.507.840
	-5,8%	Mismunur	-87.118

BARÐASTRANDARPRÓFASTDÆMI



Gufudalur

Nettó tekjur 2000 ca	40.052	Flokkur 1	
Fjöldi greiðanda	17		
Stærð í m2	1.200	70,6	m2 pr. greið.
	Magn	Einingar v.	Samtals
Hirðing - sumar	m2	1.200	100
Hirðing - sumar b	m2		
Grafartaka verktakar m/vsk	fjöldi	0,1	65.000
Annað viðhald garða	m2	1.200	25
Prestkostnaður	fjöldi	0,1	13.830
Afskrift húsnæðis	á ári	1,0	27.085
Viðhald húsnæðis	á ári	1,0	56.878
Rekstur húsnæðis	á ári	1,0	32.502
Bókhald & reikningsssk.	heild	5,3%	275.846
Nýframkvæmdir	heild	Kg.sjóður	
Stjórnun	heild		
Líkhús	heild		
Bálstofa	heild		
Kapella	heild		
Útfararkirkja	heild		
Nýframkv. Kirkjug.sj			
		Reiknilíkan	290.378
		Tekjur 2000	40.052
	625,0%	Mismunur	250.326

Flatey

Nettó tekjur 2000 ca	21.204	Flokkur 1	
Fjöldi greiðanda	9		
Stærð í m2	2.336	259,6	m2 pr. greið.
	Magn	Einingar v.	Samtals
Hirðing - sumar	m2	2.336	100
Hirðing - sumar b	m2		
Grafartaka verktakar m/vsk	fjöldi	0,1	65.000
Annað viðhald garða	m2	2.336	25
Prestkostnaður	fjöldi	0,1	13.830
Afskrift húsnæðis	á ári	1,0	27.085
Viðhald húsnæðis	á ári	1,0	56.878
Rekstur húsnæðis	á ári	1,0	32.502
Bókhald & reikningsssk.	heild	4,8%	413.431
Nýframkvæmdir	heild	Kg.sjóður	
Stjórnun	heild		
Líkhús	heild		
Bálstofa	heild		
Kapella	heild		
Útfararkirkja	heild		
Nýframkv. Kirkjug.sj			
		Reiknilíkan	433.191
		Tekjur 2000	21.204
	1943,0%	Mismunur	411.987

Sauðlauksdalur

Nettó tekjur 2000 ca	65.968	Flokkur 1	
Fjöldi greiðanda	28		
Stærð í m2	1.620	57,9	m2 pr. greið.
	Magn	Einingar v.	Samtals
Hirðing - sumar	m2	1.620	100
Hirðing - sumar b	m2		
Grafartaka verktakar m/vsk	fjöldi	0,2	65.000
Annað viðhald garða	m2	1.620	25
Prestkostnaður	fjöldi	0,2	13.830
Afskrift húsnæðis	á ári	1,0	27.085
Viðhald húsnæðis	á ári	1,0	56.878
Rekstur húsnæðis	á ári	1,0	32.502
Bókhald & reikningsssk.	heild	5,0%	334.416
Nýframkvæmdir	heild	Kg.sjóður	
Stjórnun	heild		
Líkhús	heild		
Bálstofa	heild		
Kapella	heild		
Útfararkirkja	heild		
Nýframkv. Kirkjug.sj			
		Reiknilíkan	351.174
		Tekjur 2000	65.968
	432,3%	Mismunur	285.206

Breiðavík

Nettó tekjur 2000 ca	11.780	Flokkur 1	
Fjöldi greiðanda	5		
Stærð í m2	650	130,0	m2 pr. greið.
	Magn	Einingar v.	Samtals
Hirðing - sumar	m2	650	100
Hirðing - sumar b	m2		
Grafartaka verktakar m/vsk	fjöldi	0,0	65.000
Annað viðhald garða	m2	650	25
Prestkostnaður	fjöldi	0,0	13.830
Afskrift húsnæðis	á ári	1,0	27.085
Viðhald húsnæðis	á ári	1,0	56.878
Rekstur húsnæðis	á ári	1,0	32.502
Bókhald & reikningsssk.	heild	5,8%	200.474
Nýframkvæmdir	m2	Kg.sjóður	
Stjórnun	heild		
Líkhús	heild		
Bálstofa	heild		
Kapella	heild		
Útfararkirkja	heild		
Nýframkv. Kirkjug.sj			
		Reiknilíkan	212.142
		Tekjur 2000	11.780
	1700,9%	Mismunur	200.362

Saurbær

Nettó tekjur 2000 ca	23.560	Flokkur 1	
Fjöldi greiðanda	10		
Stærð í m2	1.176	117,6	m2 pr. greið.
	Magn	Einingar v.	Samtals
Hirðing - sumar	m2	1.176	100
Hirðing - sumar b	m2		
Grafartaka verktakar m/vsk	fjöldi	0,1	65.000
Annað viðhald garða	m2	1.176	25
Prestkostnaður	fjöldi	0,1	13.830
Afskrift húsnæðis	á ári	1,0	27.085
Viðhald húsnæðis	á ári	1,0	56.878
Rekstur húsnæðis	á ári	1,0	32.502
Bókhald & reikningsssk.	heild	5,3%	268.983
Nýframkvæmdir	heild	Kg.sjóður	
Stjórnun	heild		
Líkhús	heild		
Bálstofa	heild		
Kapella	heild		
Útfararkirkja	heild		
Nýframkv. Kirkjug.sj			
		Reiknilíkan	283.254
		Tekjur 2000	23.560
	1102,3%	Mismunur	259.694

Hagi

Nettó tekjur 2000 ca	101.308	Flokkur 1	
Fjöldi greiðanda	43		
Stærð í m2	1.790	41,6 m2 pr. greið.	
	Magn	Einingar v.	Samtals
Hirðing - sumar	m2	1.790	179.000
Hirðing - sumar b	m2		
Grafartaka verktakar m/vsk	fjöldi	0,3	65.000
Annað viðhald garða	m2	1.790	25
Prestkostnaður	fjöldi	0,3	13.830
Afskrift húsnæðis	á ári	1,0	27.085
Viðhald húsnæðis	á ári	1,0	56.878
Rekstur húsnæðis	á ári	1,0	32.502
Bókhald & reikningsssk.	heild	4,9%	363.943
Nýframkvæmdir	heild	Kg.sjóður	
Stjórnun	heild		
Líkhús	heild		
Bálstofa	heild		
Kapella	heild		
Útfararkirkja	heild		
Nýframkv. Kirkjug.sj			
		Reiknilíkan	381.823
		Tekjur 2000	101.308
	276,9%	Mismunur	280.515

Brjánslækur

Nettó tekjur 2000 ca	65.968	Flokkur 1	
Fjöldi greiðanda	28		
Stærð í m2	2.190	78,2 m2 pr. greið.	
	Magn	Einingar v.	Samtals
Hirðing - sumar	m2	2.190	219.000
Hirðing - sumar b	m2		
Grafartaka verktakar m/vsk	fjöldi	0,2	65.000
Annað viðhald garða	m2	2.190	25
Prestkostnaður	fjöldi	0,2	13.830
Afskrift húsnæðis	á ári	1,0	27.085
Viðhald húsnæðis	á ári	1,0	56.878
Rekstur húsnæðis	á ári	1,0	32.502
Bókhald & reikningsssk.	heild	4,8%	405.666
Nýframkvæmdir	heild	Kg.sjóður	
Stjórnun	heild		
Líkhús	heild		
Bálstofa	heild		
Kapella	heild		
Útfararkirkja	heild		
Nýframkv. Kirkjug.sj			
		Reiknilíkan	425.131
		Tekjur 2000	65.968
	544,4%	Mismunur	359.163

Garpsdalur

Nettó tekjur 2000	120.156	Flokkur 2	
Fjöldi greiðanda	51		
Stærð í m2	2.084	40,9 m2 pr. greið.	
	Eining	Einingar v.	Samtals
Hirðing - sumar	m2	2.084	208.400
Hirðing - sumar b	m2		
Grafartaka verktakar m/vsk	fjöldi	0,4	65.000
Annað viðhald garða	m2	2.084	25
Prestkostnaður	fjöldi	0,4	13.830
Afskrift húsnæðis	á ári	1,0	27.085
Viðhald húsnæðis	á ári	1,0	56.878
Rekstur húsnæðis	á ári	1,0	32.502
Bókhald & reikningsssk.	heild	4,8%	405.107
Nýframkvæmdir	heild	Kg.sjóður	
Stjórnun	heild		
Líkhús	heild		
Bálstofa	heild		
Kapella	heild		
Útfararkirkja	heild		
Nýframkv. Kirkjug.sj			
		Reiknilíkan	424.551
		Tekjur 2000	120.156
	253,3%	Mismunur	304.395

Reykhólar & Staður

Nettó tekjur 2000	376.960	Flokkur 3	
Fjöldi greiðanda	160		
Stærð í m2	2.887	18,0 m2 pr. greið.	
	Eining	Einingar v.	Samtals
Hirðing - sumar	m2	2.887	288.700
Hirðing - sumar b	m2		
Grafartaka verktakar m/vsk	fjöldi	1,1	65.000
Annað viðhald garða	m2	2.887	25
Prestkostnaður	fjöldi	1,1	13.830
Afskrift húsnæðis	á ári	1,0	48.903
Viðhald húsnæðis	á ári	1,0	102.922
Rekstur húsnæðis	á ári	1,0	67.712
Bókhald & reikningsssk.	heild	4,4%	668.702
Nýframkvæmdir	heild	Kg.sjóður	
Stjórnun	heild		
Líkhús	heild		
Bálstofa	heild		
Kapella	heild		
Útfararkirkja	heild		
Nýframkv. Kirkjug.sj			
		Reiknilíkan	698.163
		Tekjur 2000	376.960
	85,2%	Mismunur	321.203

Stóri - Laugardalur

Nettó tekjur 2000	600.780	Flokkur 4	
Fjöldi greiðanda	255		
Stærð í m2	1.660	6,5 m2 pr. greið.	
	Eining	Einingar v.	Samtals
Hirðing - sumar	m2	1.660	166.000
Hirðing - sumar b	m2		
Grafartaka verktakar m/vsk	fjöldi	1,8	65.000
Annað viðhald garða	m2	1.660	25
Prestkostnaður	fjöldi	1,8	13.830
Afskrift húsnæðis	á ári	1,0	83.963
Viðhald húsnæðis	á ári	1,0	150.772
Rekstur húsnæðis	á ári	1,0	108.339
Bókhald & reikningsssk.	heild	4,4%	691.286
Nýframkvæmdir	heild	Kg.sjóður	
Stjórnun	heild		
Líkhús	heild		
Bálstofa	heild		
Kapella	heild		
Útfararkirkja	heild		
Nýframkv. Kirkjug.sj			
		Reiknilíkan	721.605
		Tekjur 2000	600.780
	20,1%	Mismunur	120.825

Bíldudalur & Selárdalur

Nettó tekjur 2000	523.032	Flokkur 4	
Fjöldi greiðanda	222		
Stærð í m2	3.160	14,2 m2 pr. greið.	
	Eining	Einingar v.	Samtals
Hirðing - sumar	m2	3.160	316.000
Hirðing - sumar b	m2		
Grafartaka verktakar m/vsk	fjöldi	1,6	65.000
Annað viðhald garða	m2	3.160	25
Prestkostnaður	fjöldi	1,6	13.830
Afskrift húsnæðis	á ári	1,0	83.963
Viðhald húsnæðis	á ári	1,0	150.772
Rekstur húsnæðis	á ári	1,0	108.339
Bókhald & reikningsssk.	heild	4,3%	860.576
Nýframkvæmdir	heild	Kg.sjóður	
Stjórnun	heild		
Líkhús	heild		
Bálstofa	heild		
Kapella	heild		
Útfararkirkja	heild		
Nýframkv. Kirkjug.sj			
		Reiknilíkan	897.328
		Tekjur 2000	523.032
	71,6%	Mismunur	374.296

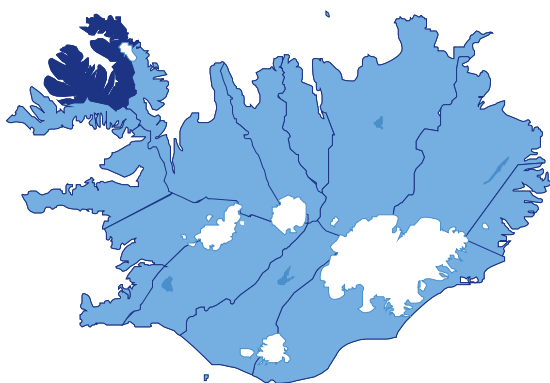
Selárdalur: 1310m2
Bíldudalur: 1850 m2

ÍSAFJARÐARPRÓFASTDÆMI

Patreksfjörður

Nettó tekjur 2000	1.397.108	Flokkur 5	
Fjöldi greiðanda	593		
Stærð í m2	3.840	6,5 m2 pr. greið.	
	Eining	Einingar v.	Samtals
Hirðing - sumar	m2	3.840	384.000
Hirðing - sumar b	m2		
Grafartaka	fjöldi	4,2	65.000
Annað viðhald garða	m2	3.840	25
Prestkostnaður	fjöldi	4,2	13.830
Afskrift húsnæðis	á ári	1,0	161.455
Viðhald húsnæðis	á ári	1,0	266.334
Rekstur húsnæðis	á ári	1,0	188.691
Bókhald & reikningssk.	heild	4,1%	1.492.195
Nýframkvæmdir	heild	6	11.000
Stjórnun	heild		
Líkhús	heild		
Bálstofa	heild		
Kapella	heild		
Útfararkirkja	heild		
Nýframkv. Kirkjug.sj			
	Reiknilíkan		1.552.948
	Tekjur 2000		1.397.108
	11,2% Mismunur		155.840

ÍSAFJARÐARPRÓFASTDÆMI



Hrafnseyri

Nettó tekjur 2000 ca	35.340	Flokkur 1	
Fjöldi greiðanda	15		
Stærð í m2	950	63,3 m2 pr. greið.	
	Magn	Einingar v.	Samtals
Hirðing - sumar	m2	950	95.000
Hirðing - sumar b	m2		
Grafartaka verktakar m/vsk	fjöldi	0,1	65.000
Annað viðhald garða	m2	950	25
Prestkostnaður	fjöldi	0,1	13.830
Afskrift húsnæðis	á ári	1,0	27.085
Viðhald húsnæðis	á ári	1,0	56.878
Rekstur húsnæðis	á ári	1,0	32.502
Bókhald & reikningssk.	heild	5,5%	243.492
Nýframkvæmdir	heild	Kg.sjóður	13.303
Stjórnun	heild		
Líkhús	heild		
Bálstofa	heild		
Kapella	heild		
Útfararkirkja	heild		
Nýframkv. Kirkjug.sj			
	Reiknilíkan		256.795
	Tekjur 2000		35.340
	626,6% Mismunur		221.455

ÍSÁFJARÐARPRÓFASTDÆMI

Mýrar

Nettó tekjur 2000 ca	77.748	Flokkur 1	
Fjöldi greiðanda	33		
Stærð í m2	1.400	42,4 m2 pr. greið.	
	Magn	Einingar v.	Samtals
Hirðing - sumar	1.400	100	140.000
Hirðing - sumar b			
Grafartaka verktakar m/vsk	0,2	65.000	15.015
Annað viðhald garða	1.400	25	35.000
Prestkostnaður	0,2	13.830	3.195
Afskrift húsnæðis	á ári	1,0	27.085
Viðhald húsnæðis	á ári	1,0	56.878
Rekstur húsnæðis	á ári	1,0	32.502
Bókhald & reikningsssk.	heild	5,1%	309.675
Nýframkvæmdir	heild	Kg.sjóður	
Stjórnun	heild		
Líkhús	heild		
Bálstofa	heild		
Kapella	heild		
Útfararkirkja	heild		
Nýframkv. Kirkjug.sj			
		Reiknilíkan	325.493
		Tekjur 2000	77.748
	318,7%	Mismunur	247.745

Núpur

Nettó tekjur 2000 ca	23.560	Flokkur 1	
Fjöldi greiðanda	10		
Stærð í m2	1.670	167,0 m2 pr. greið.	
	Magn	Einingar v.	Samtals
Hirðing - sumar	1.670	100	167.000
Hirðing - sumar b			
Grafartaka verktakar m/vsk	0,1	65.000	4.550
Annað viðhald garða	1.670	25	41.750
Prestkostnaður	0,1	13.830	968
Afskrift húsnæðis	á ári	1,0	27.085
Viðhald húsnæðis	á ári	1,0	56.878
Rekstur húsnæðis	á ári	1,0	32.502
Bókhald & reikningsssk.	heild	5,0%	330.733
Nýframkvæmdir	heild	Kg.sjóður	
Stjórnun	heild		
Líkhús	heild		
Bálstofa	heild		
Kapella	heild		
Útfararkirkja	heild		
Nýframkv. Kirkjug.sj			
		Reiknilíkan	347.351
		Tekjur 2000	23.560
	1374,3%	Mismunur	323.791

Sæból

Nettó tekjur 2000 ca	14.136	Flokkur 1	
Fjöldi greiðanda	6		
Stærð í m2	531	88,5 m2 pr. greið.	
	Magn	Einingar v.	Samtals
Hirðing - sumar	531	100	53.100
Hirðing - sumar b			
Grafartaka verktakar m/vsk	0,0	65.000	2.730
Annað viðhald garða	531	25	13.275
Prestkostnaður	0,0	13.830	581
Afskrift húsnæðis	á ári	1,0	27.085
Viðhald húsnæðis	á ári	1,0	56.878
Rekstur húsnæðis	á ári	1,0	32.502
Bókhald & reikningsssk.	heild	6,0%	186.151
Nýframkvæmdir	heild	Kg.sjóður	
Stjórnun	heild		
Líkhús	heild		
Bálstofa	heild		
Kapella	heild		
Útfararkirkja	heild		
Nýframkv. Kirkjug.sj			
		Reiknilíkan	197.275
		Tekjur 2000	14.136
	1295,5%	Mismunur	183.139

Holt

Nettó tekjur 2000 ca	87.172	Flokkur 1	
Fjöldi greiðanda	37		
Stærð í m2	1.920	51,9 m2 pr. greið.	
	Magn	Einingar v.	Samtals
Hirðing - sumar	1.920	100	192.000
Hirðing - sumar b			
Grafartaka verktakar m/vsk	0,3	65.000	16.835
Annað viðhald garða	1.920	25	48.000
Prestkostnaður	0,3	13.830	3.582
Afskrift húsnæðis	á ári	1,0	27.085
Viðhald húsnæðis	á ári	1,0	56.878
Rekstur húsnæðis	á ári	1,0	32.502
Bókhald & reikningsssk.	heild	4,9%	376.882
Nýframkvæmdir	heild	Kg.sjóður	
Stjórnun	heild		
Líkhús	heild		
Bálstofa	heild		
Kapella	heild		
Útfararkirkja	heild		
Nýframkv. Kirkjug.sj			
		Reiknilíkan	395.254
		Tekjur 2000	87.172
	353,4%	Mismunur	308.082

Kirkjuból

Nettó tekjur 2000 ca	11.780	Flokkur 1	
Fjöldi greiðanda	5		
Stærð í m2	760	152,0 m2 pr. greið.	
	Magn	Einingar v.	Samtals
Hirðing - sumar	760	100	76.000
Hirðing - sumar b			
Grafartaka verktakar m/vsk	0,0	65.000	2.275
Annað viðhald garða	760	25	19.000
Prestkostnaður	0,0	13.830	484
Afskrift húsnæðis	á ári	1,0	27.085
Viðhald húsnæðis	á ári	1,0	56.878
Rekstur húsnæðis	á ári	1,0	32.502
Bókhald & reikningsssk.	heild	5,7%	214.224
Nýframkvæmdir	heild	Kg.sjóður	
Stjórnun	heild		
Líkhús	heild		
Bálstofa	heild		
Kapella	heild		
Útfararkirkja	heild		
Nýframkv. Kirkjug.sj			
		Reiknilíkan	226.415
		Tekjur 2000	11.780
	1822,0%	Mismunur	214.635

Ögur

Nettó tekjur 2000 ca	51.832	Flokkur 1	
Fjöldi greiðanda	22		
Stærð í m2	1.781	81,0 m2 pr. greið.	
	Magn	Einingar v.	Samtals
Hirðing - sumar	1.781	100	178.100
Hirðing - sumar b			
Grafartaka verktakar m/vsk	0,2	65.000	10.010
Annað viðhald garða	1.781	25	44.525
Prestkostnaður	0,2	13.830	2.130
Afskrift húsnæðis	á ári	1,0	27.085
Viðhald húsnæðis	á ári	1,0	56.878
Rekstur húsnæðis	á ári	1,0	32.502
Bókhald & reikningsssk.	heild	5,0%	351.230
Nýframkvæmdir	heild	Kg.sjóður	
Stjórnun	heild		
Líkhús	heild		
Bálstofa	heild		
Kapella	heild		
Útfararkirkja	heild		
Nýframkv. Kirkjug.sj			
		Reiknilíkan	368.627
		Tekjur 2000	51.832
	611,2%	Mismunur	316.795

ÍSÁFJARÐARPRÓFASTDÆMI

Vatnsfjörður

Nettó tekjur 2000 ca	42.408	Flokkur 1	
Fjöldi greiðanda	18		
Stærð í m2	1.965	109,2	m2 pr. greið.
	Magn	Einingar v.	Samtals
Hirðing - sumar	m2	1.965	100
Hirðing - sumar b	m2		
Grafartaka verktakar m/vsk	fjöldi	0,1	65.000
Annað viðhald garða	m2	1.965	25
Prestkostnaður	fjöldi	0,1	13.830
Afskrift húsnæðis	á ári	1,0	27.085
Viðhald húsnæðis	á ári	1,0	56.878
Rekstur húsnæðis	á ári	1,0	32.502
Bókhald & reikningsssk.	heild	4,9%	372.023
Nýframkvæmdir	heild	Kg.sjóður	
Stjórnun	heild		
Líkhús	heild		
Bálstofa	heild		
Kapella	heild		
Útfararkirkja	heild		
Nýframkv. Kirkjug.sj			
		Reiknilíkan	390.210
		Tekjur 2000	42.408
	820,1%	Mismunur	347.802

Nauteyri

Nettó tekjur 2000 ca	25.916	Flokkur 1	
Fjöldi greiðanda	11		
Stærð í m2	1.590	144,5	m2 pr. greið.
	Magn	Einingar v.	Samtals
Hirðing - sumar	m2	1.590	100
Hirðing - sumar b	m2		
Grafartaka verktakar m/vsk	fjöldi	0,1	65.000
Annað viðhald garða	m2	1.590	25
Prestkostnaður	fjöldi	0,1	13.830
Afskrift húsnæðis	á ári	1,0	27.085
Viðhald húsnæðis	á ári	1,0	56.878
Rekstur húsnæðis	á ári	1,0	32.502
Bókhald & reikningsssk.	heild	5,1%	321.285
Nýframkvæmdir	heild	Kg.sjóður	
Stjórnun	heild		
Líkhús	heild		
Bálstofa	heild		
Kapella	heild		
Útfararkirkja	heild		
Nýframkv. Kirkjug.sj			
		Reiknilíkan	337.544
		Tekjur 2000	25.916
	1202,5%	Mismunur	311.628

Unaðsdalur

Nettó tekjur 2000 ca	7.068	Flokkur 1	
Fjöldi greiðanda	3		
Stærð í m2	1.090	363,3	m2 pr. greið.
	Magn	Einingar v.	Samtals
Hirðing - sumar	m2	1.090	100
Hirðing - sumar b	m2		
Grafartaka verktakar m/vsk	fjöldi	0,0	65.000
Annað viðhald garða	m2	1.090	25
Prestkostnaður	fjöldi	0,0	13.830
Afskrift húsnæðis	á ári	1,0	27.085
Viðhald húsnæðis	á ári	1,0	56.878
Rekstur húsnæðis	á ári	1,0	32.502
Bókhald & reikningsssk.	heild	5,4%	254.370
Nýframkvæmdir	heild	Kg.sjóður	
Stjórnun	heild		
Líkhús	heild		
Bálstofa	heild		
Kapella	heild		
Útfararkirkja	heild		
Nýframkv. Kirkjug.sj			
		Reiknilíkan	268.086
		Tekjur 2000	7.068
	3693,0%	Mismunur	261.018

Melgraseyri

Nettó tekjur 2000 ca	23.560	Flokkur 1	
Fjöldi greiðanda	10		
Stærð í m2	1.225	122,5	m2 pr. greið.
	Magn	Einingar v.	Samtals
Hirðing - sumar	m2	1.225	100
Hirðing - sumar b	m2		
Grafartaka verktakar m/vsk	fjöldi	0,1	65.000
Annað viðhald garða	m2	1.225	25
Prestkostnaður	fjöldi	0,1	13.830
Afskrift húsnæðis	á ári	1,0	27.085
Viðhald húsnæðis	á ári	1,0	56.878
Rekstur húsnæðis	á ári	1,0	32.502
Bókhald & reikningsssk.	heild	5,3%	275.108
Nýframkvæmdir	heild	Kg.sjóður	
Stjórnun	heild		
Líkhús	heild		
Bálstofa	heild		
Kapella	heild		
Útfararkirkja	heild		
Nýframkv. Kirkjug.sj			
		Reiknilíkan	289.612
		Tekjur 2000	23.560
	1129,3%	Mismunur	266.052

Súðavík & Eyri

Nettó tekjur 2000	362.824	Flokkur 3	
Fjöldi greiðanda	154		
Stærð í m2	3.175	20,6	m2 pr. greið.
	Eining	Einingar v.	Samtals
Hirðing - sumar	m2	3.175	100
Hirðing - sumar b	m2		
Grafartaka	fjöldi	1,1	65.000
Annað viðhald garða	m2	3.175	25
Prestkostnaður	fjöldi	1,1	13.830
Afskrift húsnæðis	á ári	1,0	48.903
Viðhald húsnæðis	á ári	1,0	102.922
Rekstur húsnæðis	á ári	1,0	67.712
Bókhald & reikningsssk.	heild	4,4%	701.391
Nýframkvæmdir	heild	Kg.sjóður	
Stjórnun	heild		
Líkhús	heild		
Bálstofa	heild		
Kapella	heild		
Útfararkirkja	heild		
Nýframkv. Kirkjug.sj			
		Reiknilíkan	732.094
		Tekjur 2000	362.824
	101,8%	Mismunur	369.270

Pingeyri

Nettó tekjur 2000	673.816	Flokkur 4	
Fjöldi greiðanda	286		
Stærð í m2	3.387	11,8	m2 pr. greið.
	Eining	Einingar v.	Samtals
Hirðing - sumar	m2	3.387	100
Hirðing - sumar b	m2		
Grafartaka	fjöldi	2,0	65.000
Annað viðhald garða	m2	3.387	25
Prestkostnaður	fjöldi	2,0	13.830
Afskrift húsnæðis	á ári	1,0	83.963
Viðhald húsnæðis	á ári	1,0	150.772
Rekstur húsnæðis	á ári	1,0	108.339
Bókhald & reikningsssk.	heild	4,2%	924.267
Nýframkvæmdir	heild	Kg.sjóður	
Stjórnun	heild		
Líkhús	heild		
Bálstofa	heild		
Kapella	heild		
Útfararkirkja	heild		
Nýframkv. Kirkjug.sj			
		Reiknilíkan	963.439
		Tekjur 2000	673.816
	43,0%	Mismunur	289.623

ÍSÁFJARÐARPRÓFASTDÆMI

Flateyri

Nettó tekjur 2000	563.084	Flokkur 4	
Fjöldi greiðanda	239		
Stærð í m2	3.150	13,2 m2 pr. greið.	
	Eining	Einingar v.	Samtals
Hirðing - sumar	m2	3.150	100
Hirðing - sumar b	m2		
Grafartaka	fjöldi	1,7	65.000
Annað viðhald garða	m2	3.150	25
Prestkostnaður	fjöldi	1,7	13.830
Afskrift húsnæðis	á ári	1,0	83.963
Viðhald húsnæðis	á ári	1,0	150.772
Rekstur húsnæðis	á ári	1,0	108.339
Bókhald & reikningsssk.	heild	4,3%	868.707
Nýframkvæmdir	heild	Kg.sjóður	
Stjórnun	heild		
Líkhús	heild		
Bálstofa	heild		
Kapella	heild		
Útfararkirkja	heild		
Nýframkv. Kirkjug.sj			
		Reiknilíkan	905.768
		Tekjur 2000	563.084
	60,9%	Mismunur	342.684

Staður

Nettó tekjur 2000	537.168	Flokkur 4	
Fjöldi greiðanda	228		
Stærð í m2	3.334	14,6 m2 pr. greið.	
	Eining	Einingar v.	Samtals
Hirðing - sumar	m2	3.334	100
Hirðing - sumar b	m2		
Grafartaka	fjöldi	1,6	65.000
Annað viðhald garða	m2	3.334	25
Prestkostnaður	fjöldi	1,6	13.830
Afskrift húsnæðis	á ári	1,0	83.963
Viðhald húsnæðis	á ári	1,0	150.772
Rekstur húsnæðis	á ári	1,0	108.339
Bókhald & reikningsssk.	heild	4,3%	885.637
Nýframkvæmdir	heild	Kg.sjóður	
Stjórnun	heild		
Líkhús	heild		
Bálstofa	heild		
Kapella	heild		
Útfararkirkja	heild		
Nýframkv. Kirkjug.sj			
		Reiknilíkan	923.341
		Tekjur 2000	537.168
	71,9%	Mismunur	386.173

Hnífsdalur

Nettó tekjur 2000	518.320	Flokkur 4	
Fjöldi greiðanda	220		
Stærð í m2	2.080	9,5 m2 pr. greið.	
	Eining	Einingar v.	Samtals
Hirðing - sumar	m2	2.080	100
Hirðing - sumar b	m2		
Grafartaka	fjöldi	1,5	65.000
Annað viðhald garða	m2	2.080	25
Prestkostnaður	fjöldi	1,5	13.830
Afskrift húsnæðis	á ári	1,0	83.963
Viðhald húsnæðis	á ári	1,0	150.772
Rekstur húsnæðis	á ári	1,0	108.339
Bókhald & reikningsssk.	heild	4,4%	724.472
Nýframkvæmdir	heild	Kg.sjóður	
Stjórnun	heild		
Líkhús	heild		
Bálstofa	heild		
Kapella	heild		
Útfararkirkja	heild		
Nýframkv. Kirkjug.sj			
		Reiknilíkan	756.052
		Tekjur 2000	518.320
	45,9%	Mismunur	237.732

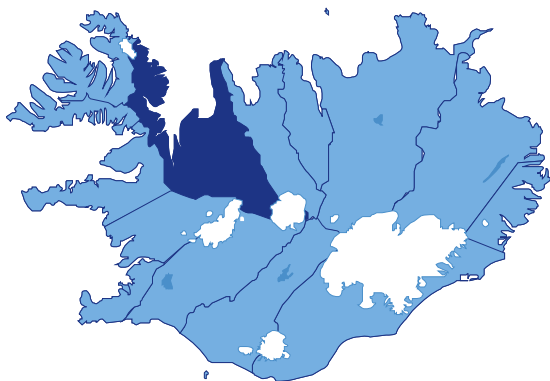
Bolungarvík

Nettó tekjur 2000	1.734.016	Flokkur 5	
Fjöldi greiðanda	736		
Stærð í m2	3.700	5,0 m2 pr. greið.	
	Eining	Einingar v.	Samtals
Hirðing - sumar	m2	3.700	100
Hirðing - sumar b	m2		
Grafartaka	fjöldi	5,2	65.000
Annað viðhald garða	m2	3.700	25
Prestkostnaður	fjöldi	5,2	13.830
Afskrift húsnæðis	á ári	1,0	161.455
Viðhald húsnæðis	á ári	1,0	266.334
Rekstur húsnæðis	á ári	1,0	188.691
Bókhald & reikningsssk.	heild	4,1%	1.570.120
Nýframkvæmdir	heild	8	11.000
Stjórnun	heild		
Líkhús	heild		
Bálstofa	heild		
Kapella	heild		
Útfararkirkja	heild		
Nýframkv. Kirkjug.sj			
		Reiknilíkan	1.633.835
		Tekjur 2000	1.734.016
	-5,8%	Mismunur	-100.181

Ísafjörður

Nettó tekjur 2000	4.876.920	Flokkur 7	
Fjöldi greiðanda	2.070		
Stærð í m2	14.130	6,8 m2 pr. greið.	
	Eining	Einingar v.	Samtals
Hirðing - sumar	m2	14.130	170
Hirðing - sumar b	m2		20
Grafartaka *	fjöldi	13,0	60.000
Annað viðhald garða	m2	14.130	25
Prestkostnaður	fjöldi	13,0	13.830
Afskrift húsnæðis	á ári	1,0	358.723
Viðhald húsnæðis	á ári	1,0	538.086
Rekstur húsnæðis	á ári	1,0	387.313
Bókhald & reikningsssk.	heild	3,8%	5.213.762
Nýframkvæmdir	heild	20	11.000
Stjórnun	heild	14,1%	5.213.762
Líkhús	heild		
Bálstofa	heild		
Kapella	heild		
Útfararkirkja	heild		
Nýframkv. Kirkjug.sj			
		Reiknilíkan	6.149.176
		Tekjur 2000	4.876.920
	26,1%	Mismunur	1.272.256

HÚNAVATNSPRÓFASTDÆMI



Kaldrananes

Nettó tekjur 2000 ca	63.612	Flokkur 1	
Fjöldi greiðanda	27		
Stærð í m ²	1.550	57,4	m ² pr. greið.
	Magn	Einingar v.	Samtals
Hirðing - sumar	m ²	1.550	100
Hirðing - sumar b	m ²		
Grafartaka verktakar m/vsk	fjöldi	0,2	65.000
Annað viðhald garða	m ²	1.550	25
Prestkostnaður	fjöldi	0,2	13.830
Afskrift húsnæðis	á ári	1,0	27.085
Viðhald húsnæðis	á ári	1,0	56.878
Rekstur húsnæðis	á ári	1,0	32.502
Bókhald & reikningsssk.	heild	5,0%	325.114
Nýframkvæmdir	heild	Kg.sjóður	
Stjórnun	heild		
Líkhús	heild		
Bálstofa	heild		
Kapella	heild		
Útfararkirkja	heild		
Nýframkv. Kirkjug.sj			
		Reiknilíkan	341.518
		Tekjur 2000	63.612
	436,9%	Mismunur	277.906

Óspakseyri

Nettó tekjur 2000 ca	80.104	Flokkur 1	
Fjöldi greiðanda	34		
Stærð í m ²	1.200	35,3	m ² pr. greið.
	Magn	Einingar v.	Samtals
Hirðing - sumar	m ²	1.200	100
Hirðing - sumar b	m ²		
Grafartaka verktakar m/vsk	fjöldi	0,2	65.000
Annað viðhald garða	m ²	1.200	25
Prestkostnaður	fjöldi	0,2	13.830
Afskrift húsnæðis	á ári	1,0	27.085
Viðhald húsnæðis	á ári	1,0	56.878
Rekstur húsnæðis	á ári	1,0	32.502
Bókhald & reikningsssk.	heild	5,2%	285.227
Nýframkvæmdir	heild	Kg.sjóður	
Stjórnun	heild		
Líkhús	heild		
Bálstofa	heild		
Kapella	heild		
Útfararkirkja	heild		
Nýframkv. Kirkjug.sj			
		Reiknilíkan	300.116
		Tekjur 2000	80.104
	274,7%	Mismunur	220.012

Tjörn

Nettó tekjur 2000 ca	75.392	Flokkur 1	
Fjöldi greiðanda	32		
Stærð í m ²	2.151	67,2	m ² pr. greið.
	Magn	Einingar v.	Samtals
Hirðing - sumar	m ²	2.151	100
Hirðing - sumar b	m ²		
Grafartaka verktakar m/vsk	fjöldi	0,2	65.000
Annað viðhald garða	m ²	2.151	25
Prestkostnaður	fjöldi	0,2	13.830
Afskrift húsnæðis	á ári	1,0	27.085
Viðhald húsnæðis	á ári	1,0	56.878
Rekstur húsnæðis	á ári	1,0	32.502
Bókhald & reikningsssk.	heild	4,8%	402.998
Nýframkvæmdir	heild	Kg.sjóður	
Stjórnun	heild		
Líkhús	heild		
Bálstofa	heild		
Kapella	heild		
Útfararkirkja	heild		
Nýframkv. Kirkjug.sj			
		Reiknilíkan	422.362
		Tekjur 2000	75.392
	460,2%	Mismunur	346.970

Vesturhópshólar

Nettó tekjur 2000 ca	73.036	Flokkur 1	
Fjöldi greiðanda	31		
Stærð í m ²	417	13,5	m ² pr. greið.
	Magn	Einingar v.	Samtals
Hirðing - sumar	m ²	417	100
Hirðing - sumar b	m ²		
Grafartaka verktakar m/vsk	fjöldi	0,2	65.000
Annað viðhald garða	m ²	417	25
Prestkostnaður	fjöldi	0,2	13.830
Afskrift húsnæðis	á ári	1,0	27.085
Viðhald húsnæðis	á ári	1,0	56.878
Rekstur húsnæðis	á ári	1,0	32.502
Bókhald & reikningsssk.	heild	6,0%	185.696
Nýframkvæmdir	heild	Kg.sjóður	
Stjórnun	heild		
Líkhús	heild		
Bálstofa	heild		
Kapella	heild		
Útfararkirkja	heild		
Nýframkv. Kirkjug.sj			
		Reiknilíkan	196.802
		Tekjur 2000	73.036
	169,5%	Mismunur	123.766

Breiðabólstaður

Nettó tekjur 2000 ca	28.272	Flokkur 1	
Fjöldi greiðanda	12		
Stærð í m ²	2.575	214,6	m ² pr. greið.
	Magn	Einingar v.	Samtals
Hirðing - sumar	m ²	2.575	100
Hirðing - sumar b	m ²		
Grafartaka verktakar m/vsk	fjöldi	0,1	65.000
Annað viðhald garða	m ²	2.575	25
Prestkostnaður	fjöldi	0,1	13.830
Afskrift húsnæðis	á ári	1,0	27.085
Viðhald húsnæðis	á ári	1,0	56.878
Rekstur húsnæðis	á ári	1,0	32.502
Bókhald & reikningsssk.	heild	4,7%	444.962
Nýframkvæmdir	heild	Kg.sjóður	
Stjórnun	heild		
Líkhús	heild		
Bálstofa	heild		
Kapella	heild		
Útfararkirkja	heild		
Nýframkv. Kirkjug.sj			
		Reiknilíkan	465.921
		Tekjur 2000	28.272
	1548,0%	Mismunur	437.649

HÚNAVATNSPRÓFASTDÆMI

Auðkúla

Nettó tekjur 2000 ca Fjöldi greiðanda Stærð í m2	94.240 40 2.492	Flokkur 1 62,3 m2 pr. greið. Einingar v. Samtals	
Hirðing - sumar	m2	2.492	100
Hirðing - sumar b	m2		
Grafartaka verktakar m/vsk	fjöldi	0,3	65.000
Annað viðhald garða	m2	2.492	25
Prestkostnaður	fjöldi	0,3	13.830
Afskrift húsnæðis	á ári	1,0	27.085
Viðhald húsnæðis	á ári	1,0	56.878
Rekstur húsnæðis	á ári	1,0	32.502
Bókhald & reikningsssk.	heild	4,7%	450.037
Nýframkvæmdir	heild	Kg.sjóður	
Stjórnun	heild		
Líkhús	heild		
Bálstofa	heild		
Kapella	heild		
Útfararkirkja	heild		
Nýframkv. Kirkjug.sj			
		Reiknilíkan	471.188
		Tekjur 2000	94.240
	400,0%	Mismunur	376.948

Svínavatn

Nettó tekjur 2000 ca Fjöldi greiðanda Stærð í m2	117.800 50 1.100	Flokkur 1 22,0 m2 pr. greið. Einingar v. Samtals	
Hirðing - sumar	m2	1.100	100
Hirðing - sumar b	m2		
Grafartaka verktakar m/vsk	fjöldi	0,4	65.000
Annað viðhald garða	m2	1.100	25
Prestkostnaður	fjöldi	0,4	13.830
Afskrift húsnæðis	á ári	1,0	27.085
Viðhald húsnæðis	á ári	1,0	56.878
Rekstur húsnæðis	á ári	1,0	32.502
Bókhald & reikningsssk.	heild	5,2%	281.556
Nýframkvæmdir	heild	Kg.sjóður	
Stjórnun	heild		
Líkhús	heild		
Bálstofa	heild		
Kapella	heild		
Útfararkirkja	heild		
Nýframkv. Kirkjug.sj			
		Reiknilíkan	296.305
		Tekjur 2000	117.800
	151,5%	Mismunur	178.505

Bergsstaðir

Nettó tekjur 2000 ca Fjöldi greiðanda Stærð í m2	96.596 41 1.020	Flokkur 1 24,9 m2 pr. greið. Einingar v. Samtals	
Hirðing - sumar	m2	1.020	100
Hirðing - sumar b	m2		
Grafartaka verktakar m/vsk	fjöldi	0,3	65.000
Annað viðhald garða	m2	1.020	25
Prestkostnaður	fjöldi	0,3	13.830
Afskrift húsnæðis	á ári	1,0	27.085
Viðhald húsnæðis	á ári	1,0	56.878
Rekstur húsnæðis	á ári	1,0	32.502
Bókhald & reikningsssk.	heild	5,3%	266.589
Nýframkvæmdir	heild	Kg.sjóður	
Stjórnun	heild		
Líkhús	heild		
Bálstofa	heild		
Kapella	heild		
Útfararkirkja	heild		
Nýframkv. Kirkjug.sj			
		Reiknilíkan	280.769
		Tekjur 2000	96.596
	190,7%	Mismunur	184.173

Bólstaðarhlíð

Nettó tekjur 2000 ca Fjöldi greiðanda Stærð í m2	87.172 37 1.900	Flokkur 1 51,4 m2 pr. greið. Einingar v. Samtals	
Hirðing - sumar	m2	1.900	100
Hirðing - sumar b	m2		
Grafartaka verktakar m/vsk	fjöldi	0,3	65.000
Annað viðhald garða	m2	1.900	25
Prestkostnaður	fjöldi	0,3	13.830
Afskrift húsnæðis	á ári	1,0	27.085
Viðhald húsnæðis	á ári	1,0	56.878
Rekstur húsnæðis	á ári	1,0	32.502
Bókhald & reikningsssk.	heild	4,9%	374.382
Nýframkvæmdir	heild	Kg.sjóður	
Stjórnun	heild		
Líkhús	heild		
Bálstofa	heild		
Kapella	heild		
Útfararkirkja	heild		
Nýframkv. Kirkjug.sj			
		Reiknilíkan	392.659
		Tekjur 2000	87.172
	350,4%	Mismunur	305.487

Hof

Nettó tekjur 2000 ca Fjöldi greiðanda Stærð í m2	98.952 42 1.200	Flokkur 1 28,6 m2 pr. greið. Einingar v. Samtals	
Hirðing - sumar	m2	1.200	100
Hirðing - sumar b	m2		
Grafartaka verktakar m/vsk	fjöldi	0,3	65.000
Annað viðhald garða	m2	1.200	25
Prestkostnaður	fjöldi	0,3	13.830
Afskrift húsnæðis	á ári	1,0	27.085
Viðhald húsnæðis	á ári	1,0	56.878
Rekstur húsnæðis	á ári	1,0	32.502
Bókhald & reikningsssk.	heild	5,2%	289.641
Nýframkvæmdir	heild	Kg.sjóður	
Stjórnun	heild		
Líkhús	heild		
Bálstofa	heild		
Kapella	heild		
Útfararkirkja	heild		
Nýframkv. Kirkjug.sj			
		Reiknilíkan	304.697
		Tekjur 2000	98.952
	207,9%	Mismunur	205.745

Holtastaðir

Nettó tekjur 2000 ca Fjöldi greiðanda Stærð í m2	89.528 38 900	Flokkur 1 23,7 m2 pr. greið. Einingar v. Samtals	
Hirðing - sumar	m2	900	100
Hirðing - sumar b	m2		
Grafartaka verktakar m/vsk	fjöldi	0,3	65.000
Annað viðhald garða	m2	900	25
Prestkostnaður	fjöldi	0,3	13.830
Afskrift húsnæðis	á ári	1,0	27.085
Viðhald húsnæðis	á ári	1,0	56.878
Rekstur húsnæðis	á ári	1,0	32.502
Bókhald & reikningsssk.	heild	5,4%	249.934
Nýframkvæmdir	heild	Kg.sjóður	
Stjórnun	heild		
Líkhús	heild		
Bálstofa	heild		
Kapella	heild		
Útfararkirkja	heild		
Nýframkv. Kirkjug.sj			
		Reiknilíkan	263.481
		Tekjur 2000	89.528
	194,3%	Mismunur	173.953

Árneskirkjugarður

Nettó tekjur 2000	141.360	Flokkur 2	
Fjöldi greiðanda	60		
Stærð í m2	4.166	69,4 m2 pr. greið.	
	Eining	Einingar v.	Samtals
Hirðing - sumar	4.166	100	416.600
Hirðing - sumar b			
Grafartaka verktakar m/vsk	0,4	65.000	27.300
Annað viðhald garða	4.166	25	104.150
Prestkostnaður	0,4	13.830	5.809
Afskrift húsnæðis	á ári	1,0	27.085
Viðhald húsnæðis	á ári	1,0	56.878
Rekstur húsnæðis	á ári	1,0	32.502
Bókhald & reikningsssk.	heild	4,4%	670.324
Nýframkvæmdir	heild	Kg.sjóður	
Stjórnun	heild		
Líkhús	heild		
Bálstofa	heild		
Kapella	heild		
Útfararkirkja	heild		
Nýframkv. Kirkjug.sj			
		Reiknilíkan	699.846
		Tekjur 2000	141.360
	395,1%	Mismunur	558.486

Drangsnes

Nettó tekjur 2000	197.904	Flokkur 2	
Fjöldi greiðanda	84		
Stærð í m2	720	8,6 m2 pr. greið.	
	Eining	Einingar v.	Samtals
Hirðing - sumar	720	100	72.000
Hirðing - sumar b			
Grafartaka verktakar m/vsk	0,6	65.000	38.220
Annað viðhald garða	720	25	18.000
Prestkostnaður	0,6	13.830	8.132
Afskrift húsnæðis	á ári	1,0	27.085
Viðhald húsnæðis	á ári	1,0	56.878
Rekstur húsnæðis	á ári	1,0	32.502
Bókhald & reikningsssk.	heild	5,4%	252.817
Nýframkvæmdir	heild	Kg.sjóður	
Stjórnun	heild		
Líkhús	heild		
Bálstofa	heild		
Kapella	heild		
Útfararkirkja	heild		
Nýframkv. Kirkjug.sj			
		Reiknilíkan	266.474
		Tekjur 2000	197.904
	34,6%	Mismunur	68.570

Kollafjarðarnes

Nettó tekjur 2000	171.988	Flokkur 2	
Fjöldi greiðanda	73		
Stærð í m2	1.750	24,0 m2 pr. greið.	
	Eining	Einingar v.	Samtals
Hirðing - sumar	1.750	100	175.000
Hirðing - sumar b			
Grafartaka verktakar m/vsk	0,5	65.000	33.215
Annað viðhald garða	1.750	25	43.750
Prestkostnaður	0,5	13.830	7.067
Afskrift húsnæðis	á ári	1,0	27.085
Viðhald húsnæðis	á ári	1,0	56.878
Rekstur húsnæðis	á ári	1,0	32.502
Bókhald & reikningsssk.	heild	4,9%	375.497
Nýframkvæmdir	heild	Kg.sjóður	
Stjórnun	heild		
Líkhús	heild		
Bálstofa	heild		
Kapella	heild		
Útfararkirkja	heild		
Nýframkv. Kirkjug.sj			
		Reiknilíkan	393.816
		Tekjur 2000	171.988
	129,0%	Mismunur	221.828

Prestbakki

Nettó tekjur 2000	153.140	Flokkur 2	
Fjöldi greiðanda	65		
Stærð í m2	1.620	24,9 m2 pr. greið.	
	Eining	Einingar v.	Samtals
Hirðing - sumar	1.620	100	162.000
Hirðing - sumar b			
Grafartaka verktakar m/vsk	0,5	65.000	29.575
Annað viðhald garða	1.620	25	40.500
Prestkostnaður	0,5	13.830	6.293
Afskrift húsnæðis	á ári	1,0	27.085
Viðhald húsnæðis	á ári	1,0	56.878
Rekstur húsnæðis	á ári	1,0	32.502
Bókhald & reikningsssk.	heild	4,9%	354.833
Nýframkvæmdir	heild	Kg.sjóður	
Stjórnun	heild		
Líkhús	heild		
Bálstofa	heild		
Kapella	heild		
Útfararkirkja	heild		
Nýframkv. Kirkjug.sj			
		Reiknilíkan	372.367
		Tekjur 2000	153.140
	143,2%	Mismunur	219.227

Staður Hrutafirði

Nettó tekjur 2000	171.988	Flokkur 2	
Fjöldi greiðanda	73		
Stærð í m2	2.290	31,4 m2 pr. greið.	
	Eining	Einingar v.	Samtals
Hirðing - sumar	2.290	100	229.000
Hirðing - sumar b			
Grafartaka verktakar m/vsk	0,5	65.000	33.215
Annað viðhald garða	2.290	25	57.250
Prestkostnaður	0,5	13.830	7.067
Afskrift húsnæðis	á ári	1,0	27.085
Viðhald húsnæðis	á ári	1,0	56.878
Rekstur húsnæðis	á ári	1,0	32.502
Bókhald & reikningsssk.	heild	4,7%	442.997
Nýframkvæmdir	heild	Kg.sjóður	
Stjórnun	heild		
Líkhús	heild		
Bálstofa	heild		
Kapella	heild		
Útfararkirkja	heild		
Nýframkv. Kirkjug.sj			
		Reiknilíkan	463.881
		Tekjur 2000	171.988
	169,7%	Mismunur	291.893

Staðarbakki

Nettó tekjur 2000	148.428	Flokkur 2	
Fjöldi greiðanda	63		
Stærð í m2	400	6,3 m2 pr. greið.	
	Eining	Einingar v.	Samtals
Hirðing - sumar	400	100	40.000
Hirðing - sumar b			
Grafartaka verktakar m/vsk	0,4	65.000	28.665
Annað viðhald garða	400	25	10.000
Prestkostnaður	0,4	13.830	6.099
Afskrift húsnæðis	á ári	1,0	27.085
Viðhald húsnæðis	á ári	1,0	56.878
Rekstur húsnæðis	á ári	1,0	32.502
Bókhald & reikningsssk.	heild	5,8%	201.229
Nýframkvæmdir	heild	Kg.sjóður	
Stjórnun	heild		
Líkhús	heild		
Bálstofa	heild		
Kapella	heild		
Útfararkirkja	heild		
Nýframkv. Kirkjug.sj			
		Reiknilíkan	212.926
		Tekjur 2000	148.428
	43,5%	Mismunur	64.498

Undirfell

Nettó tekjur 2000	153.140	Flokkur 2	
Fjöldi greiðanda	65		
Stærð í m2	3.000	46,2 m2 pr. greið.	
	Eining	Einingar v.	Samtals
Hirðing - sumar	m2	3.000	100
Hirðing - sumar b	m2		
Grafartaka verktakar m/vsk	fjöldi	0,5	65.000
Annað viðhald garða	m2	3.000	25
Prestkostnaður	fjöldi	0,5	13.830
Afskrift húsnæðis	á ári	1,0	27.085
Viðhald húsnæðis	á ári	1,0	56.878
Rekstur húsnæðis	á ári	1,0	32.502
Bókhald & reikningsssk.	heild	4,6%	527.333
Nýframkvæmdir	heild	Kg.sjóður	
Stjórnun	heild		
Líkhús	heild		
Bálstofa	heild		
Kapella	heild		
Útfararkirkja	heild		
Nýframkv. Kirkjug.sj			
		Reiknilíkan	551.422
		Tekjur 2000	153.140
	260,1%	Mismunur	398.282

Höskuldsstaðir

Nettó tekjur 2000	124.868	Flokkur 2	
Fjöldi greiðanda	53		
Stærð í m2	5.324	100,5 m2 pr. greið.	
	Eining	Einingar v.	Samtals
Hirðing - sumar	m2	5.324	100
Hirðing - sumar b	m2		
Grafartaka verktakar m/vsk	fjöldi	0,4	65.000
Annað viðhald garða	m2	5.324	25
Prestkostnaður	fjöldi	0,4	13.830
Afskrift húsnæðis	á ári	1,0	27.085
Viðhald húsnæðis	á ári	1,0	56.878
Rekstur húsnæðis	á ári	1,0	32.502
Bókhald & reikningsssk.	heild	4,3%	811.211
Nýframkvæmdir	heild	Kg.sjóður	
Stjórnun	heild		
Líkhús	heild		
Bálstofa	heild		
Kapella	heild		
Útfararkirkja	heild		
Nýframkv. Kirkjug.sj			
		Reiknilíkan	846.087
		Tekjur 2000	124.868
	577,6%	Mismunur	721.219

Melstaður & Efri-Núpur

Nettó tekjur 2000	343.976	Flokkur 3	
Fjöldi greiðanda	146		
Stærð í m2	3.486	23,9 m2 pr. greið.	
	Eining	Einingar v.	Samtals
Hirðing - sumar	m2	3.486	100
Hirðing - sumar b	m2		
Grafartaka	fjöldi	1,0	65.000
Annað viðhald garða	m2	3.486	25
Prestkostnaður	fjöldi	1,0	13.830
Afskrift húsnæðis	á ári	1,0	48.903
Viðhald húsnæðis	á ári	1,0	102.922
Rekstur húsnæðis	á ári	1,0	67.712
Bókhald & reikningsssk.	heild	4,4%	735.851
Nýframkvæmdir	heild	Kg.sjóður	
Stjórnun	heild		
Líkhús	heild		
Bálstofa	heild		
Kapella	heild		
Útfararkirkja	heild		
Nýframkv. Kirkjug.sj			
		Reiknilíkan	767.863
		Tekjur 2000	343.976
	123,2%	Mismunur	423.887

Viðalstunga

Nettó tekjur 2000	285.076	Flokkur 3	
Fjöldi greiðanda	121		
Stærð í m2	2.956	12,7 m2 pr. greið.	
	Eining	Einingar v.	Samtals
Hirðing - sumar	m2	2.956	100
Hirðing - sumar b	m2		
Grafartaka	fjöldi	0,8	65.000
Annað viðhald garða	m2	2.956	25
Prestkostnaður	fjöldi	0,8	13.830
Afskrift húsnæðis	á ári	1,0	48.903
Viðhald húsnæðis	á ári	1,0	102.922
Rekstur húsnæðis	á ári	1,0	67.712
Bókhald & reikningsssk.	heild	4,4%	655.806
Nýframkvæmdir	heild	Kg.sjóður	
Stjórnun	heild		
Líkhús	heild		
Bálstofa	heild		
Kapella	heild		
Útfararkirkja	heild		
Nýframkv. Kirkjug.sj			
		Reiknilíkan	684.777
		Tekjur 2000	285.076
	140,2%	Mismunur	399.701

Pingeyrar

Nettó tekjur 2000	249.736	Flokkur 3	
Fjöldi greiðanda	106		
Stærð í m2	3.080	29,1 m2 pr. greið.	
	Eining	Einingar v.	Samtals
Hirðing - sumar	m2	3.080	100
Hirðing - sumar b	m2		
Grafartaka	fjöldi	0,7	65.000
Annað viðhald garða	m2	3.080	25
Prestkostnaður	fjöldi	0,7	13.830
Afskrift húsnæðis	á ári	1,0	48.903
Viðhald húsnæðis	á ári	1,0	102.922
Rekstur húsnæðis	á ári	1,0	67.712
Bókhald & reikningsssk.	heild	4,4%	663.029
Nýframkvæmdir	heild	Kg.sjóður	
Stjórnun	heild		
Líkhús	heild		
Bálstofa	heild		
Kapella	heild		
Útfararkirkja	heild		
Nýframkv. Kirkjug.sj			
		Reiknilíkan	692.274
		Tekjur 2000	249.736
	177,2%	Mismunur	442.538

Hólmavík og Staður

Nettó tekjur 2000	735.072	Flokkur 4	
Fjöldi greiðanda	312		
Stærð í m2	3.951	12,7 m2 pr. greið.	
	Eining	Einingar v.	Samtals
Hirðing - sumar	m2	3.951	100
Hirðing - sumar b	m2		
Grafartaka	fjöldi	2,2	65.000
Annað viðhald garða	m2	3.951	25
Prestkostnaður	fjöldi	2,2	13.830
Afskrift húsnæðis	á ári	1,0	83.963
Viðhald húsnæðis	á ári	1,0	150.772
Rekstur húsnæðis	á ári	1,0	108.339
Bókhald & reikningsssk.	heild	4,2%	1.009.114
Nýframkvæmdir	heild	Kg.sjóður	
Stjórnun	heild		
Líkhús	heild		
Bálstofa	heild		
Kapella	heild		
Útfararkirkja	heild		
Nýframkv. Kirkjug.sj			
		Reiknilíkan	1.051.510
		Tekjur 2000	735.072
	43,0%	Mismunur	316.438

Staður 1926 m2
Hólmavík 2025 m2

HÚNAVATNSPRÓFASTDÆMI

Kirkjuhvammur

Nettó tekjur 2000	1.159.152	Flokkur 4	
Fjöldi greiðanda	492		
Stærð í m2	3.730	7,6 m2 pr. greið.	
	Eining	Einingar v.	Samtals
Hirðing - sumar	m2	3.730	100
Hirðing - sumar b	m2		
Grafartaka	fjöldi	3,4	65.000
Annað viðhald garða	m2	3.730	25
Prestkostnaður	fjöldi	3,4	13.830
Afskrift húsnæðis	á ári	1,0	83.963
Viðhald húsnæðis	á ári	1,0	150.772
Rekstur húsnæðis	á ári	1,0	108.339
Bókhald & reikningssk.	heild	4,2%	1.080.815
Nýframkvæmdir	heild	Kg.sjóður	
Stjórnun	heild		
Líkhús	heild		
Bálstofa	heild		
Kapella	heild		
Útfararkirkja	heild		
Nýframkv. Kirkjug.sj			
		Reiknilíkan	1.125.936
		Tekjur 2000	1.159.152
		-2,9% Mismunur	-33.216

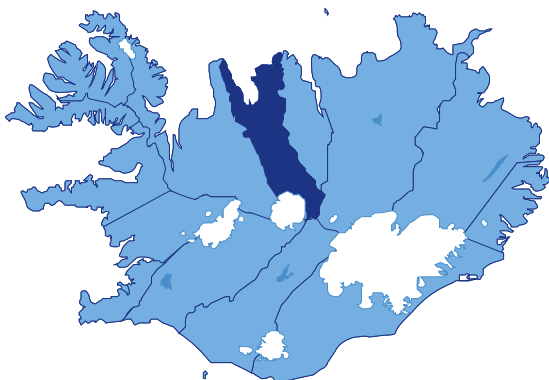
Spákonufell

Nettó tekjur 2000	1.041.352	Flokkur 4	
Fjöldi greiðanda	442		
Stærð í m2	3.767	8,5 m2 pr. greið.	
	Eining	Einingar v.	Samtals
Hirðing - sumar	m2	3.767	100
Hirðing - sumar b	m2		
Grafartaka	fjöldi	3,1	65.000
Annað viðhald garða	m2	3.767	25
Prestkostnaður	fjöldi	3,1	13.830
Afskrift húsnæðis	á ári	1,0	83.963
Viðhald húsnæðis	á ári	1,0	150.772
Rekstur húsnæðis	á ári	1,0	108.339
Bókhald & reikningssk.	heild	4,2%	1.057.849
Nýframkvæmdir	heild	Kg.sjóður	
Stjórnun	heild		
Líkhús	heild		
Bálstofa	heild		
Kapella	heild		
Útfararkirkja	heild		
Nýframkv. Kirkjug.sj			
		Reiknilíkan	1.102.097
		Tekjur 2000	1.041.352
		5,8% Mismunur	60.745

Blönduós

Nettó tekjur 2000	1.743.440	Flokkur 5	
Fjöldi greiðanda	740		
Stærð í m2	5.927	8,0 m2 pr. greið.	
	Eining	Einingar v.	Samtals
Hirðing - sumar	m2	5.927	100
Hirðing - sumar b	m2		
Grafartaka	fjöldi	5,2	65.000
Annað viðhald garða	m2	5.927	25
Prestkostnaður	fjöldi	5,2	13.830
Afskrift húsnæðis	á ári	1,0	161.455
Viðhald húsnæðis	á ári	1,0	266.334
Rekstur húsnæðis	á ári	1,0	188.691
Bókhald & reikningssk.	heild	4,0%	1.851.164
Nýframkvæmdir	heild	8	11.000
Stjórnun	heild		
Líkhús	heild		
Bálstofa	heild		
Kapella	heild		
Útfararkirkja	heild		
Nýframkv. Kirkjug.sj			
		Reiknilíkan	1.925.558
		Tekjur 2000	1.743.440
		10,4% Mismunur	182.118

SKAGAFJARDARPRÓFASTDÆMI



Hvammur

Nettó tekjur 2000 ca	49.476	Flokkur 1	
Fjöldi greiðanda	21		
Stærð í m ²	1.215	57,9	m ² pr. greið.
	Magn	Einingar v.	Samtals
Hirðing - sumar	m ²	100	121.500
Hirðing - sumar b	m ²		
Grafartaka verktakar m/vsk	fjöldi	0,1	65.000
Annað viðhald garða	m ²	1.215	25
Prestkostnaður	fjöldi	0,1	13.830
Afskrift húsnæðis	á ári	1,0	27.085
Viðhald húsnæðis	á ári	1,0	56.878
Rekstur húsnæðis	á ári	1,0	32.502
Bókhald & reikningsssk.	heild	5,2%	279.928
Nýframkvæmdir	heild	Kg.sjóður	
Stjórnun	heild		
Líkhús	heild		
Bálstofa	heild		
Kapella	heild		
Útfararkirkja	heild		
Nýframkv. Kirkjug.sj			
		Reiknilíkan	294.615
		Tekjur 2000	49.476
	495,5%	Mismunur	245.139

Keta

Nettó tekjur 2000 ca	37.696	Flokkur 1	
Fjöldi greiðanda	16		
Stærð í m ²	676	42,3	m ² pr. greið.
	Magn	Einingar v.	Samtals
Hirðing - sumar	m ²	100	67.600
Hirðing - sumar b	m ²		
Grafartaka verktakar m/vsk	fjöldi	0,1	65.000
Annað viðhald garða	m ²	676	25
Prestkostnaður	fjöldi	0,1	13.830
Afskrift húsnæðis	á ári	1,0	27.085
Viðhald húsnæðis	á ári	1,0	56.878
Rekstur húsnæðis	á ári	1,0	32.502
Bókhald & reikningsssk.	heild	5,7%	209.794
Nýframkvæmdir	heild	Kg.sjóður	
Stjórnun	heild		
Líkhús	heild		
Bálstofa	heild		
Kapella	heild		
Útfararkirkja	heild		
Nýframkv. Kirkjug.sj			
		Reiknilíkan	221.816
		Tekjur 2000	37.696
	488,4%	Mismunur	184.120

Mælifell

Nettó tekjur 2000 ca	91.884	Flokkur 1	
Fjöldi greiðanda	39		
Stærð í m ²	1.525	39,1	m ² pr. greið.
	Magn	Einingar v.	Samtals
Hirðing - sumar	m ²	100	152.500
Hirðing - sumar b	m ²		
Grafartaka verktakar m/vsk	fjöldi	0,3	65.000
Annað viðhald garða	m ²	1.525	25
Prestkostnaður	fjöldi	0,3	13.830
Afskrift húsnæðis	á ári	1,0	27.085
Viðhald húsnæðis	á ári	1,0	56.878
Rekstur húsnæðis	á ári	1,0	32.502
Bókhald & reikningsssk.	heild	5,0%	328.611
Nýframkvæmdir	heild	Kg.sjóður	
Stjórnun	heild		
Líkhús	heild		
Bálstofa	heild		
Kapella	heild		
Útfararkirkja	heild		
Nýframkv. Kirkjug.sj			
		Reiknilíkan	345.148
		Tekjur 2000	91.884
	275,6%	Mismunur	253.264

Silfrastaðir

Nettó tekjur 2000 ca	84.816	Flokkur 1	
Fjöldi greiðanda	36		
Stærð í m ²	1.046	29,1	m ² pr. greið.
	Magn	Einingar v.	Samtals
Hirðing - sumar	m ²	100	104.600
Hirðing - sumar b	m ²		
Grafartaka verktakar m/vsk	fjöldi	0,3	65.000
Annað viðhald garða	m ²	1.046	25
Prestkostnaður	fjöldi	0,3	13.830
Afskrift húsnæðis	á ári	1,0	27.085
Viðhald húsnæðis	á ári	1,0	56.878
Rekstur húsnæðis	á ári	1,0	32.502
Bókhald & reikningsssk.	heild	5,3%	267.080
Nýframkvæmdir	heild	Kg.sjóður	
Stjórnun	heild		
Líkhús	heild		
Bálstofa	heild		
Kapella	heild		
Útfararkirkja	heild		
Nýframkv. Kirkjug.sj			
		Reiknilíkan	281.279
		Tekjur 2000	84.816
	231,6%	Mismunur	196.463

Hofsstaðir

Nettó tekjur 2000 ca	96.596	Flokkur 1	
Fjöldi greiðanda	41		
Stærð í m ²	1.700	41,5	m ² pr. greið.
	Magn	Einingar v.	Samtals
Hirðing - sumar	m ²	100	170.000
Hirðing - sumar b	m ²		
Grafartaka verktakar m/vsk	fjöldi	0,3	65.000
Annað viðhald garða	m ²	1.700	25
Prestkostnaður	fjöldi	0,3	13.830
Afskrift húsnæðis	á ári	1,0	27.085
Viðhald húsnæðis	á ári	1,0	56.878
Rekstur húsnæðis	á ári	1,0	32.502
Bókhald & reikningsssk.	heild	5,0%	351.589
Nýframkvæmdir	heild	Kg.sjóður	
Stjórnun	heild		
Líkhús	heild		
Bálstofa	heild		
Kapella	heild		
Útfararkirkja	heild		
Nýframkv. Kirkjug.sj			
		Reiknilíkan	368.999
		Tekjur 2000	96.596
	282,0%	Mismunur	272.403

Fell

Nettó tekjur 2000 ca Fjöldi greiðanda Stærð í m2	68.324 29 1.077	Flokkur 1		
			37,1 m2 pr. greið.	
	Magn	Einingar v.	Samtals	
Hirðing - sumar	1.077	100	107.700	
Hirðing - sumar b				
Grafartaka verktakar m/vsk	0,2	65.000	13.195	
Annað viðhald garða	1.077	25	26.925	
Prestkostnaður	0,2	13.830	2.807	
Afskrift húsnæðis	á ári	1,0	27.085	27.085
Viðhald húsnæðis	á ári	1,0	56.878	56.878
Rekstur húsnæðis	á ári	1,0	32.502	32.502
Bókhald & reikningsssk.	heild	5,3%	267.092	14.200
Nýframkvæmdir	heild	Kg.sjóður		
Stjórnun	heild			
Líkhús	heild			
Bálstofa	heild			
Kapella	heild			
Útfararkirkja	heild			
Nýframkv. Kirkjug.sj				
		Reiknilíkan	281.292	
		Tekjur 2000	68.324	
	311,7%	Mismunur	212.968	

Glaumbær

Nettó tekjur 2000 Fjöldi greiðanda Stærð í m2	193.192 82 2.538	Flokkur 2		
			31,0 m2 pr. greið.	
	Eining	Einingar v.	Samtals	
Hirðing - sumar	2.538	100	253.800	
Hirðing - sumar b				
Grafartaka verktakar m/vsk	0,6	65.000	37.310	
Annað viðhald garða	2.538	25	63.450	
Prestkostnaður	0,6	13.830	7.938	
Afskrift húsnæðis	á ári	1,0	27.085	27.085
Viðhald húsnæðis	á ári	1,0	56.878	56.878
Rekstur húsnæðis	á ári	1,0	32.502	32.502
Bókhald & reikningsssk.	heild	4,6%	478.963	22.251
Nýframkvæmdir	heild	Kg.sjóður		
Stjórnun	heild			
Líkhús	heild			
Bálstofa	heild			
Kapella	heild			
Útfararkirkja	heild			
Nýframkv. Kirkjug.sj				
		Reiknilíkan	501.214	
		Tekjur 2000	193.192	
	159,4%	Mismunur	308.022	

Reynistaður

Nettó tekjur 2000 Fjöldi greiðanda Stærð í m2	212.040 90 2.400	Flokkur 2		
			26,7 m2 pr. greið.	
	Eining	Einingar v.	Samtals	
Hirðing - sumar	2.400	100	240.000	
Hirðing - sumar b				
Grafartaka verktakar m/vsk	0,6	65.000	40.950	
Annað viðhald garða	2.400	25	60.000	
Prestkostnaður	0,6	13.830	8.713	
Afskrift húsnæðis	á ári	1,0	27.085	27.085
Viðhald húsnæðis	á ári	1,0	56.878	56.878
Rekstur húsnæðis	á ári	1,0	32.502	32.502
Bókhald & reikningsssk.	heild	4,7%	466.128	21.763
Nýframkvæmdir	heild	Kg.sjóður		
Stjórnun	heild			
Líkhús	heild			
Bálstofa	heild			
Kapella	heild			
Útfararkirkja	heild			
Nýframkv. Kirkjug.sj				
		Reiknilíkan	487.891	
		Tekjur 2000	212.040	
	130,1%	Mismunur	275.851	

Goðdalir og Ábær

Nettó tekjur 2000 Fjöldi greiðanda Stærð í m2	124.868 53 2.630	Flokkur 2		
			49,6 m2 pr. greið.	
	Eining	Einingar v.	Samtals	
Hirðing - sumar	2.630	100	263.000	
Hirðing - sumar b				
Grafartaka verktakar m/vsk	0,4	65.000	24.115	
Annað viðhald garða	2.630	25	65.750	
Prestkostnaður	0,4	13.830	5.131	
Afskrift húsnæðis	á ári	1,0	27.085	27.085
Viðhald húsnæðis	á ári	1,0	56.878	56.878
Rekstur húsnæðis	á ári	1,0	32.502	32.502
Bókhald & reikningsssk.	heild	4,7%	474.461	22.080
Nýframkvæmdir	heild	Kg.sjóður		
Stjórnun	heild			
Líkhús	heild			
Bálstofa	heild			
Kapella	heild			
Útfararkirkja	heild			
Nýframkv. Kirkjug.sj				
		Reiknilíkan	496.541	
		Tekjur 2000	124.868	
	297,7%	Mismunur	371.673	

Reykir

Nettó tekjur 2000 Fjöldi greiðanda Stærð í m2	200.260 85 1.255	Flokkur 2		
			14,8 m2 pr. greið.	
	Eining	Einingar v.	Samtals	
Hirðing - sumar	1.255	100	125.500	
Hirðing - sumar b				
Grafartaka verktakar m/vsk	0,6	65.000	38.675	
Annað viðhald garða	1.255	25	31.375	
Prestkostnaður	0,6	13.830	8.229	
Afskrift húsnæðis	á ári	1,0	27.085	27.085
Viðhald húsnæðis	á ári	1,0	56.878	56.878
Rekstur húsnæðis	á ári	1,0	32.502	32.502
Bókhald & reikningsssk.	heild	5,1%	320.244	16.219
Nýframkvæmdir	heild	Kg.sjóður		
Stjórnun	heild			
Líkhús	heild			
Bálstofa	heild			
Kapella	heild			
Útfararkirkja	heild			
Nýframkv. Kirkjug.sj				
		Reiknilíkan	336.463	
		Tekjur 2000	200.260	
	68,0%	Mismunur	136.203	

Miklibær

Nettó tekjur 2000 Fjöldi greiðanda Stærð í m2	146.072 62 2.880	Flokkur 2		
			46,5 m2 pr. greið.	
	Eining	Einingar v.	Samtals	
Hirðing - sumar	2.880	100	288.000	
Hirðing - sumar b				
Grafartaka verktakar m/vsk	0,4	65.000	28.210	
Annað viðhald garða	2.880	25	72.000	
Prestkostnaður	0,4	13.830	6.002	
Afskrift húsnæðis	á ári	1,0	27.085	27.085
Viðhald húsnæðis	á ári	1,0	56.878	56.878
Rekstur húsnæðis	á ári	1,0	32.502	32.502
Bókhald & reikningsssk.	heild	4,6%	510.677	23.456
Nýframkvæmdir	heild	Kg.sjóður		
Stjórnun	heild			
Líkhús	heild			
Bálstofa	heild			
Kapella	heild			
Útfararkirkja	heild			
Nýframkv. Kirkjug.sj				
		Reiknilíkan	534.133	
		Tekjur 2000	146.072	
	265,7%	Mismunur	388.061	

Flugumýri

Nettó tekjur 2000	139.004	Flokkur 2	
Fjöldi greiðanda	59		
Stærð í m ²	1.843	31,2 m ² pr. greið.	
	Eining	Einingar v.	Samtals
Hirðing - sumar	m2	1.843	100
Hirðing - sumar b	m2		
Grafartaka verktakar m/vsk	fjöldi	0,4	65.000
Annað viðhald garða	m2	1.843	25
Prestkostnaður	fjöldi	0,4	13.830
Afskrift húsnæðis	á ári	1,0	27.085
Viðhald húsnæðis	á ári	1,0	56.878
Rekstur húsnæðis	á ári	1,0	32.502
Bókhald & reikningsssk.	heild	4,9%	379.397
Nýframkvæmdir	heild	Kg.sjóður	
Stjórnun	heild		
Líkhús	heild		
Bálstofa	heild		
Kapella	heild		
Útfararkirkja	heild		
Nýframkv. Kirkjug.sj			
		Reiknilíkan	397.864
		Tekjur 2000	139.004
	186,2%	Mismunur	258.860

Viðvík

Nettó tekjur 2000	169.632	Flokkur 2	
Fjöldi greiðanda	72		
Stærð í m ²	2.040	28,3 m ² pr. greið.	
	Eining	Einingar v.	Samtals
Hirðing - sumar	m2	2.040	100
Hirðing - sumar b	m2		
Grafartaka verktakar m/vsk	fjöldi	0,5	65.000
Annað viðhald garða	m2	2.040	25
Prestkostnaður	fjöldi	0,5	13.830
Afskrift húsnæðis	á ári	1,0	27.085
Viðhald húsnæðis	á ári	1,0	56.878
Rekstur húsnæðis	á ári	1,0	32.502
Bókhald & reikningsssk.	heild	4,8%	411.195
Nýframkvæmdir	heild	Kg.sjóður	
Stjórnun	heild		
Líkhús	heild		
Bálstofa	heild		
Kapella	heild		
Útfararkirkja	heild		
Nýframkv. Kirkjug.sj			
		Reiknilíkan	430.870
		Tekjur 2000	169.632
	154,0%	Mismunur	261.238

Ríp

Nettó tekjur 2000	143.716	Flokkur 2	
Fjöldi greiðanda	61		
Stærð í m ²	1.117	18,3 m ² pr. greið.	
	Eining	Einingar v.	Samtals
Hirðing - sumar	m2	1.117	100
Hirðing - sumar b	m2		
Grafartaka verktakar m/vsk	fjöldi	0,4	65.000
Annað viðhald garða	m2	1.117	25
Prestkostnaður	fjöldi	0,4	13.830
Afskrift húsnæðis	á ári	1,0	27.085
Viðhald húsnæðis	á ári	1,0	56.878
Rekstur húsnæðis	á ári	1,0	32.502
Bókhald & reikningsssk.	heild	5,2%	289.750
Nýframkvæmdir	heild	Kg.sjóður	
Stjórnun	heild		
Líkhús	heild		
Bálstofa	heild		
Kapella	heild		
Útfararkirkja	heild		
Nýframkv. Kirkjug.sj			
		Reiknilíkan	304.811
		Tekjur 2000	143.716
	112,1%	Mismunur	161.095

Hof

Nettó tekjur 2000	131.936	Flokkur 2	
Fjöldi greiðanda	56		
Stærð í m ²	3.719	66,4 m ² pr. greið.	
	Eining	Einingar v.	Samtals
Hirðing - sumar	m2	3.719	100
Hirðing - sumar b	m2		
Grafartaka verktakar m/vsk	fjöldi	0,4	65.000
Annað viðhald garða	m2	3.719	25
Prestkostnaður	fjöldi	0,4	13.830
Afskrift húsnæðis	á ári	1,0	27.085
Viðhald húsnæðis	á ári	1,0	56.878
Rekstur húsnæðis	á ári	1,0	32.502
Bókhald & reikningsssk.	heild	4,5%	612.241
Nýframkvæmdir	heild	Kg.sjóður	
Stjórnun	heild		
Líkhús	heild		
Bálstofa	heild		
Kapella	heild		
Útfararkirkja	heild		
Nýframkv. Kirkjug.sj			
		Reiknilíkan	639.556
		Tekjur 2000	131.936
	384,7%	Mismunur	507.620

Barð og Knappsstaðir

Nettó tekjur 2000	226.176	Flokkur 2	
Fjöldi greiðanda	96		
Stærð í m ²	3.775	39,3 m ² pr. greið.	
	Eining	Einingar v.	Samtals
Hirðing - sumar	m2	3.775	100
Hirðing - sumar b	m2		
Grafartaka verktakar m/vsk	fjöldi	0,7	65.000
Annað viðhald garða	m2	3.775	25
Prestkostnaður	fjöldi	0,7	13.830
Afskrift húsnæðis	á ári	1,0	27.085
Viðhald húsnæðis	á ári	1,0	56.878
Rekstur húsnæðis	á ári	1,0	32.502
Bókhald & reikningsssk.	heild	4,4%	641.314
Nýframkvæmdir	heild	Kg.sjóður	
Stjórnun	heild		
Líkhús	heild		
Bálstofa	heild		
Kapella	heild		
Útfararkirkja	heild		
Nýframkv. Kirkjug.sj			
		Reiknilíkan	669.734
		Tekjur 2000	226.176
	196,1%	Mismunur	443.558

Barð 3400 m²
Knappsstaðir 675 m²

Viðimýri

Nettó tekjur 2000	414.656	Flokkur 3	
Fjöldi greiðanda	176		
Stærð í m ²	1.280	7,3 m ² pr. greið.	
	Eining	Einingar v.	Samtals
Hirðing - sumar	m2	1.280	100
Hirðing - sumar b	m2		
Grafartaka verktakar m/vsk	fjöldi	1,2	65.000
Annað viðhald garða	m2	1.280	25
Prestkostnaður	fjöldi	1,2	13.830
Afskrift húsnæðis	á ári	1,0	48.903
Viðhald húsnæðis	á ári	1,0	102.922
Rekstur húsnæðis	á ári	1,0	67.712
Bókhald & reikningsssk.	heild	4,6%	476.656
Nýframkvæmdir	heild	Kg.sjóður	
Stjórnun	heild		
Líkhús	heild		
Bálstofa	heild		
Kapella	heild		
Útfararkirkja	heild		
Nýframkv. Kirkjug.sj			
		Reiknilíkan	498.819
		Tekjur 2000	414.656
	20,3%	Mismunur	84.163

SKAGAFJARDARPRÓFASTDÆMI

Hólar

Nettó tekjur 2000	252.092	Flokkur 3	
Fjöldi greiðanda	107		
Stærð í m2	2.880	26,9 m2 pr. greið.	
	Eining	Einingar v.	Samtals
Hirðing - sumar	m2	2.880	288.000
Hirðing - sumar b	m2		
Grafartaka	fjöldi	0,7	65.000
Annað viðhald garða	m2	2.880	25
Prestkostnaður	fjöldi	0,7	13.830
Afskrift húsnæðis	á ári	1,0	48.903
Viðhald húsnæðis	á ári	1,0	102.922
Rekstur húsnæðis	á ári	1,0	67.712
Bókhald & reikningssk.	heild	4,4%	638.581
Nýframkvæmdir	heild	Kg.sjóður	
Stjórnun	heild		
Líkhús	heild		
Bálstofa	heild		
Kapella	heild		
Útfararkirkja	heild		
Nýframkv. Kirkjug.sj			
		Reiknilíkan	666.897
		Tekjur 2000	252.092
	164,5%	Mismunur	414.805

Hofsós og Gröf

Nettó tekjur 2000	320.416	Flokkur 3	
Fjöldi greiðanda	136		
Stærð í m2	1.991	14,6 m2 pr. greið.	
	Eining	Einingar v.	Samtals
Hirðing - sumar	m2	1.991	199.100
Hirðing - sumar b	m2		
Grafartaka	fjöldi	1,0	65.000
Annað viðhald garða	m2	1.991	25
Prestkostnaður	fjöldi	1,0	13.830
Afskrift húsnæðis	á ári	1,0	48.903
Viðhald húsnæðis	á ári	1,0	102.922
Rekstur húsnæðis	á ári	1,0	67.712
Bókhald & reikningssk.	heild	4,5%	543.458
Nýframkvæmdir	heild	Kg.sjóður	
Stjórnun	heild		
Líkhús	heild		
Bálstofa	heild		
Kapella	heild		
Útfararkirkja	heild		
Nýframkv. Kirkjug.sj			
		Reiknilíkan	568.159
		Tekjur 2000	320.416
	77,3%	Mismunur	247.743

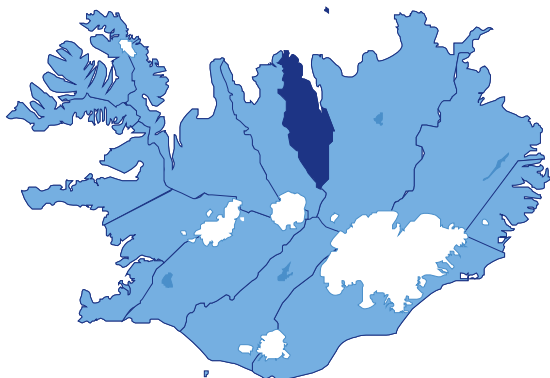
Siglufjörður

Nettó tekjur 2000	2.747.096	Flokkur 6	
Fjöldi greiðanda	1.166		
Stærð í m2	14.520	12,5 m2 pr. greið.	
	Eining	Einingar v.	Samtals
Hirðing - sumar	m2	14.520	2.178.000
Hirðing - sumar b	m2		
Grafartaka	fjöldi	8,2	60.000
Annað viðhald garða	m2	14.520	25
Prestkostnaður	fjöldi	8,2	13.830
Afskrift húsnæðis	á ári	1,0	258.660
Viðhald húsnæðis	á ári	1,0	403.564
Rekstur húsnæðis	á ári	1,0	284.391
Bókhald & reikningssk.	heild	3,9%	4.224.888
Nýframkvæmdir	heild	12	11.000
Stjórnun	heild		
Líkhús	heild		
Bálstofa	heild		
Kapella	heild		
Útfararkirkja	heild		
Nýframkv. Kirkjug.sj			
		Reiknilíkan	4.389.484
		Tekjur 2000	2.747.096
	59,8%	Mismunur	1.642.388

Sauðárkrúkur

Nettó tekjur 2000	4.744.984	Flokkur 7	
Fjöldi greiðanda	2.014		
Stærð í m2	10.962	5,4 m2 pr. greið.	
	Eining	Einingar v.	Samtals
Hirðing - sumar	m2	10.962	1.863.540
Hirðing - sumar b	m2		
Grafartaka	fjöldi	14,1	60.000
Annað viðhald garða	m2	10.962	25
Prestkostnaður	fjöldi	14,1	13.830
Afskrift húsnæðis	á ári	1,0	358.723
Viðhald húsnæðis	á ári	1,0	538.086
Rekstur húsnæðis	á ári	1,0	387.313
Bókhald & reikningssk.	heild	3,9%	4.695.184
Nýframkvæmdir	heild	21	11.000
Stjórnun	heild	13,4%	4.695.184
Líkhús	heild		
Bálstofa	heild		
Kapella	heild		
Útfararkirkja	heild		
Nýframkv. Kirkjug.sj			
		Reiknilíkan	5.508.831
		Tekjur 2000	4.744.984
	16,1%	Mismunur	763.847

EYJAFJARÐARPRÓFASTDÆMI



Vellir

Nettó tekjur 2000 ca	115.444	Flokkur 1
Fjöldi greiðanda	49	
Stærð í m2	1.745	35,6 m2 pr. greið.
	Magn	Einingar v.
Hirðing - sumar	1.745	100
Hirðing - sumar b		
Grafartaka *	0,3	65.000
Annað viðhald garða	1.745	25
Prestkostnaður	0,3	13.830
Afskrift húsnæðis	á ári	1,0
Viðhald húsnæðis	á ári	1,0
Rekstur húsnæðis	á ári	1,0
Bókhald & reikningsssk.	heild	4,9%
Nýframkvæmdir	heild	Kg.sjóður
Stjórnun	heild	
Líkhús	heild	
Bálstofa	heild	
Kapella	heild	
Útfararkirkja	heild	
Nýframkv. Kirkjug.sj		
	Reiknilíkan	379.421
	Tekjur 2000	115.444
228,7%	Mismunur	263.977

Bakki

Nettó tekjur 2000 ca	75.392	Flokkur 1
Fjöldi greiðanda	32	
Stærð í m2	1.080	33,8 m2 pr. greið.
	Magn	Einingar v.
Hirðing - sumar	1.080	100
Hirðing - sumar b		
Grafartaka verktakar m/vsk	fjöldi	0,2
Annað viðhald garða	m2	1.080
Prestkostnaður	fjöldi	0,2
Afskrift húsnæðis	á ári	1,0
Viðhald húsnæðis	á ári	1,0
Rekstur húsnæðis	á ári	1,0
Bókhald & reikningsssk.	heild	5,3%
Nýframkvæmdir	heild	Kg.sjóður
Stjórnun	heild	
Líkhús	heild	
Bálstofa	heild	
Kapella	heild	
Útfararkirkja	heild	
Nýframkv. Kirkjug.sj		
	Reiknilíkan	283.400
	Tekjur 2000	75.392
275,9%	Mismunur	208.008

Möðruvellir Eyjafirði

Nettó tekjur 2000 ca	91.884	Flokkur 1
Fjöldi greiðanda	39	
Stærð í m2	1.430	36,7 m2 pr. greið.
	Magn	Einingar v.
Hirðing - sumar	1.430	100
Hirðing - sumar b		
Grafartaka *	fjöldi	0,3
Annað viðhald garða	m2	1.430
Prestkostnaður	fjöldi	0,3
Afskrift húsnæðis	á ári	1,0
Viðhald húsnæðis	á ári	1,0
Rekstur húsnæðis	á ári	1,0
Bókhald & reikningsssk.	heild	5,1%
Nýframkvæmdir	heild	Kg.sjóður
Stjórnun	heild	
Líkhús	heild	
Bálstofa	heild	
Kapella	heild	
Útfararkirkja	heild	
Nýframkv. Kirkjug.sj		
	Reiknilíkan	332.822
	Tekjur 2000	91.884
262,2%	Mismunur	240.938

Hólar

Nettó tekjur 2000 ca	89.528	Flokkur 1
Fjöldi greiðanda	38	
Stærð í m2	1.023	26,9 m2 pr. greið.
	Magn	Einingar v.
Hirðing - sumar	1.023	100
Hirðing - sumar b		
Grafartaka verktakar m/vsk	fjöldi	0,3
Annað viðhald garða	m2	1.023
Prestkostnaður	fjöldi	0,3
Afskrift húsnæðis	á ári	1,0
Viðhald húsnæðis	á ári	1,0
Rekstur húsnæðis	á ári	1,0
Bókhald & reikningsssk.	heild	5,3%
Nýframkvæmdir	heild	Kg.sjóður
Stjórnun	heild	
Líkhús	heild	
Bálstofa	heild	
Kapella	heild	
Útfararkirkja	heild	
Nýframkv. Kirkjug.sj		
	Reiknilíkan	279.441
	Tekjur 2000	89.528
212,1%	Mismunur	189.913

Urðir

Nettó tekjur 2000 ca	143.716	Flokkur 2
Fjöldi greiðanda	61	
Stærð í m2	1.400	23,0 m2 pr. greið.
	Eining	Einingar v.
Hirðing - sumar	1.400	100
Hirðing - sumar b		
Grafartaka *	fjöldi	0,4
Annað viðhald garða	m2	1.400
Prestkostnaður	fjöldi	0,4
Afskrift húsnæðis	á ári	1,0
Viðhald húsnæðis	á ári	1,0
Rekstur húsnæðis	á ári	1,0
Bókhald & reikningsssk.	heild	5,0%
Nýframkvæmdir	heild	Kg.sjóður
Stjórnun	heild	
Líkhús	heild	
Bálstofa	heild	
Kapella	heild	
Útfararkirkja	heild	
Nýframkv. Kirkjug.sj		
	Reiknilíkan	341.530
	Tekjur 2000	143.716
137,6%	Mismunur	197.814

Tjörn

Nettó tekjur 2000	127.224	Flokkur 2	
Fjöldi greiðanda	54		
Stærð í m2	1.200	22,2 m2 pr. greið.	
	Eining	Einingar v.	Samtals
Hirðing - sumar	m2	1.200	120.000
Hirðing - sumar b	m2		
Grafartaka verktakar m/vsk	fjöldi	0,4	65.000
Annað viðhald garða	m2	1.200	25
Prestkostnaður	fjöldi	0,4	13.830
Afskrift húsnæðis	á ári	1,0	27.085
Viðhald húsnæðis	á ári	1,0	56.878
Rekstur húsnæðis	á ári	1,0	32.502
Bókhald & reikningsssk.	heild	5,2%	296.263
Nýframkvæmdir	heild	Kg.sjóður	
Stjórnun	heild		
Líkhús	heild		
Bálstofa	heild		
Kapella	heild		
Útfararkirkja	heild		
Nýframkv. Kirkjug.sj			
		Reiknilíkan	311.571
		Tekjur 2000	127.224
	144,9%	Mismunur	184.347

Bægisá & Myrká

Nettó tekjur 2000	141.360	Flokkur 2	
Fjöldi greiðanda	60		
Stærð í m2	1.960	32,7 m2 pr. greið.	
	Eining	Einingar v.	Samtals
Hirðing - sumar	m2	1.960	196.000
Hirðing - sumar b	m2		
Grafartaka *	fjöldi	0,4	65.000
Annað viðhald garða	m2	1.960	25
Prestkostnaður	fjöldi	0,4	13.830
Afskrift húsnæðis	á ári	1,0	27.085
Viðhald húsnæðis	á ári	1,0	56.878
Rekstur húsnæðis	á ári	1,0	32.502
Bókhald & reikningsssk.	heild	4,8%	394.574
Nýframkvæmdir	heild	Kg.sjóður	
Stjórnun	heild		
Líkhús	heild		
Bálstofa	heild		
Kapella	heild		
Útfararkirkja	heild		
Nýframkv. Kirkjug.sj			
		Reiknilíkan	413.618
		Tekjur 2000	141.360
	192,6%	Mismunur	272.258

Saurbær

Nettó tekjur 2000	148.428	Flokkur 2	
Fjöldi greiðanda	63		
Stærð í m2	1.608	25,5 m2 pr. greið.	
	Eining	Einingar v.	Samtals
Hirðing - sumar	m2	1.608	160.800
Hirðing - sumar b	m2		
Grafartaka verktakar m/vsk	fjöldi	0,4	65.000
Annað viðhald garða	m2	1.608	25
Prestkostnaður	fjöldi	0,4	13.830
Afskrift húsnæðis	á ári	1,0	27.085
Viðhald húsnæðis	á ári	1,0	56.878
Rekstur húsnæðis	á ári	1,0	32.502
Bókhald & reikningsssk.	heild	4,9%	352.229
Nýframkvæmdir	heild	Kg.sjóður	
Stjórnun	heild		
Líkhús	heild		
Bálstofa	heild		
Kapella	heild		
Útfararkirkja	heild		
Nýframkv. Kirkjug.sj			
		Reiknilíkan	369.664
		Tekjur 2000	148.428
	149,1%	Mismunur	221.236

Miðgarður Grímsey

Nettó tekjur 2000	167.276	Flokkur 2	
Fjöldi greiðanda	71		
Stærð í m2	1.700	23,9 m2 pr. greið.	
	Eining	Einingar v.	Samtals
Hirðing - sumar	m2	1.700	170.000
Hirðing - sumar b	m2		
Grafartaka *	fjöldi	0,5	65.000
Annað viðhald garða	m2	1.700	25
Prestkostnaður	fjöldi	0,5	13.830
Afskrift húsnæðis	á ári	1,0	27.085
Viðhald húsnæðis	á ári	1,0	56.878
Rekstur húsnæðis	á ári	1,0	32.502
Bókhald & reikningsssk.	heild	4,9%	368.144
Nýframkvæmdir	heild	Kg.sjóður	
Stjórnun	heild		
Líkhús	heild		
Bálstofa	heild		
Kapella	heild		
Útfararkirkja	heild		
Nýframkv. Kirkjug.sj			
		Reiknilíkan	386.183
		Tekjur 2000	167.276
	130,9%	Mismunur	218.907

Hrísey

Nettó tekjur 2000	372.248	Flokkur 3	
Fjöldi greiðanda	158		
Stærð í m2	1.490	9,4 m2 pr. greið.	
	Eining	Einingar v.	Samtals
Hirðing - sumar	m2	1.490	149.000
Hirðing - sumar b	m2		
Grafartaka	fjöldi	1,1	65.000
Annað viðhald garða	m2	1.490	25
Prestkostnaður	fjöldi	1,1	13.830
Afskrift húsnæðis	á ári	1,0	48.903
Viðhald húsnæðis	á ári	1,0	102.922
Rekstur húsnæðis	á ári	1,0	67.712
Bókhald & reikningsssk.	heild	4,6%	492.973
Nýframkvæmdir	heild	Kg.sjóður	
Stjórnun	heild		
Líkhús	heild		
Bálstofa	heild		
Kapella	heild		
Útfararkirkja	heild		
Nýframkv. Kirkjug.sj			
		Reiknilíkan	515.756
		Tekjur 2000	372.248
	38,6%	Mismunur	143.508

Möðruvallaklaustur

Nettó tekjur 2000	468.844	Flokkur 3	
Fjöldi greiðanda	199		
Stærð í m2	8.690	43,7 m2 pr. greið.	
	Eining	Einingar v.	Samtals
Hirðing - sumar	m2	8.690	869.000
Hirðing - sumar b	m2		
Grafartaka *	fjöldi	1,4	65.000
Annað viðhald garða	m2	8.690	25
Prestkostnaður	fjöldi	1,4	13.830
Afskrift húsnæðis	á ári	1,0	48.903
Viðhald húsnæðis	á ári	1,0	102.922
Rekstur húsnæðis	á ári	1,0	67.712
Bókhald & reikningsssk.	heild	4,1%	1.415.597
Nýframkvæmdir	heild	Kg.sjóður	
Stjórnun	heild		
Líkhús	heild		
Bálstofa	heild		
Kapella	heild		
Útfararkirkja	heild		
Nýframkv. Kirkjug.sj			
		Reiknilíkan	1.473.440
		Tekjur 2000	468.844
	214,3%	Mismunur	1.004.596

Glæsibær

Nettó tekjur 2000	346.332		Flokkur 3	
Fjöldi greiðanda	147			
Stærð í m2	1.109	7,5 m2 pr. greið.		
	Eining	Einingar v.	Samtals	
Hirðing - sumar	m2	1.109	100	110.900
Hirðing - sumar b	m2			
Grafartaka	fjöldi	1,0	65.000	66.885
Annað viðhald garða	m2	1.109	25	27.725
Prestkostnaður	fjöldi	1,0	13.830	14.231
Afskrift húsnæðis	á ári	1,0	48.903	48.903
Viðhald húsnæðis	á ári	1,0	102.922	102.922
Rekstur húsnæðis	á ári	1,0	67.712	67.712
Bókhald & reikningsssk.	heild	4,7%	439.278	20.743
Nýframkvæmdir	heild	Kg.sjóður		
Stjórnun	heild			
Líkhús	heild			
Bálstofa	heild			
Kapella	heild			
Útfararkirkja	heild			
Nýframkv. Kirkjug.sj				
		Reiknilíkan		460.021
		Tekjur 2000		346.332
	32,8%	Mismunur		113.689

Munkapverá

Nettó tekjur 2000	471.200		Flokkur 3	
Fjöldi greiðanda	200			
Stærð í m2	2.915	14,6 m2 pr. greið.		
	Eining	Einingar v.	Samtals	
Hirðing - sumar	m2	2.915	100	110.900
Hirðing - sumar b	m2			
Grafartaka *	fjöldi	1,4	65.000	91.000
Annað viðhald garða	m2	2.915	25	72.875
Prestkostnaður	fjöldi	1,4	13.830	19.362
Afskrift húsnæðis	á ári	1,0	48.903	48.903
Viðhald húsnæðis	á ári	1,0	102.922	102.922
Rekstur húsnæðis	á ári	1,0	67.712	67.712
Bókhald & reikningsssk.	heild	4,4%	694.274	30.432
Nýframkvæmdir	heild	Kg.sjóður		
Stjórnun	heild			
Líkhús	heild			
Bálstofa	heild			
Kapella	heild			
Útfararkirkja	heild			
Nýframkv. Kirkjug.sj				
		Reiknilíkan		724.706
		Tekjur 2000		471.200
	53,8%	Mismunur		253.506

Kaupangur

Nettó tekjur 2000	270.940		Flokkur 3	
Fjöldi greiðanda	115			
Stærð í m2	1.340	11,7 m2 pr. greið.		
	Eining	Einingar v.	Samtals	
Hirðing - sumar	m2	1.340	100	134.000
Hirðing - sumar b	m2			
Grafartaka	fjöldi	0,8	65.000	52.325
Annað viðhald garða	m2	1.340	25	33.500
Prestkostnaður	fjöldi	0,8	13.830	11.133
Afskrift húsnæðis	á ári	1,0	48.903	48.903
Viðhald húsnæðis	á ári	1,0	102.922	102.922
Rekstur húsnæðis	á ári	1,0	67.712	67.712
Bókhald & reikningsssk.	heild	4,7%	450.495	21.169
Nýframkvæmdir	heild	Kg.sjóður		
Stjórnun	heild			
Líkhús	heild			
Bálstofa	heild			
Kapella	heild			
Útfararkirkja	heild			
Nýframkv. Kirkjug.sj				
		Reiknilíkan		471.664
		Tekjur 2000		270.940
	74,1%	Mismunur		200.724

Stærri-Árskógur

Nettó tekjur 2000	563.084		Flokkur 4	
Fjöldi greiðanda	239			
Stærð í m2	5.340	22,3 m2 pr. greið.		
	Eining	Einingar v.	Samtals	
Hirðing - sumar	m2	5.340	100	534.000
Hirðing - sumar b	m2			
Grafartaka *	fjöldi	1,7	65.000	108.745
Annað viðhald garða	m2	5.340	25	133.500
Prestkostnaður	fjöldi	1,7	13.830	23.138
Afskrift húsnæðis	á ári	1,0	83.963	83.963
Viðhald húsnæðis	á ári	1,0	150.772	150.772
Rekstur húsnæðis	á ári	1,0	108.339	108.339
Bókhald & reikningsssk.	heild	4,2%	1.142.457	47.463
Nýframkvæmdir	heild	Kg.sjóður		
Stjórnun	heild			
Líkhús	heild			
Bálstofa	heild			
Kapella	heild			
Útfararkirkja	heild			
Nýframkv. Kirkjug.sj				
		Reiknilíkan		1.189.920
		Tekjur 2000		563.084
	111,3%	Mismunur		626.836

Grund

Nettó tekjur 2000	607.848		Flokkur 4	
Fjöldi greiðanda	258			
Stærð í m2	2.457	9,5 m2 pr. greið.		
	Eining	Einingar v.	Samtals	
Hirðing - sumar	m2	2.457	100	245.700
Hirðing - sumar b	m2			
Grafartaka	fjöldi	1,8	65.000	117.390
Annað viðhald garða	m2	2.457	25	61.425
Prestkostnaður	fjöldi	1,8	13.830	24.977
Afskrift húsnæðis	á ári	1,0	83.963	83.963
Viðhald húsnæðis	á ári	1,0	150.772	150.772
Rekstur húsnæðis	á ári	1,0	108.339	108.339
Bókhald & reikningsssk.	heild	4,3%	792.566	34.168
Nýframkvæmdir	heild	Kg.sjóður		
Stjórnun	heild			
Líkhús	heild			
Bálstofa	heild			
Kapella	heild			
Útfararkirkja	heild			
Nýframkv. Kirkjug.sj				
		Reiknilíkan		826.734
		Tekjur 2000		607.848
	36,0%	Mismunur		218.886

Ólafsfjörður & Kvíabekkur

Nettó tekjur 2000	1.851.816		Flokkur 5	
Fjöldi greiðanda	786			
Stærð í m2	5.774	7,3 m2 pr. greið.		
	Eining	Einingar v.	Samtals	
Hirðing - sumar	m2	5.774	100	577.400
Hirðing - sumar b	m2			
Grafartaka *	fjöldi	5,5	65.000	357.630
Annað viðhald garða	m2	5.774	25	144.350
Prestkostnaður	fjöldi	5,5	13.830	76.093
Afskrift húsnæðis	á ári	1,0	161.455	161.455
Viðhald húsnæðis	á ári	1,0	266.334	266.334
Rekstur húsnæðis	á ári	1,0	188.691	188.691
Bókhald & reikningsssk.	heild	4,0%	1.862.736	74.834
Nýframkvæmdir	heild	8	11.000	90.783
Stjórnun	heild			
Líkhús	heild			
Bálstofa	heild			
Kapella	heild			
Útfararkirkja	heild			
Nýframkv. Kirkjug.sj				
		Reiknilíkan		1.937.570
		Tekjur 2000		1.851.816
	4,6%	Mismunur		85.754

Ólafsfjörður 4714 m2
Kvíabekkur 1060 m2

PINGEYJARPRÓFASTDÆMI

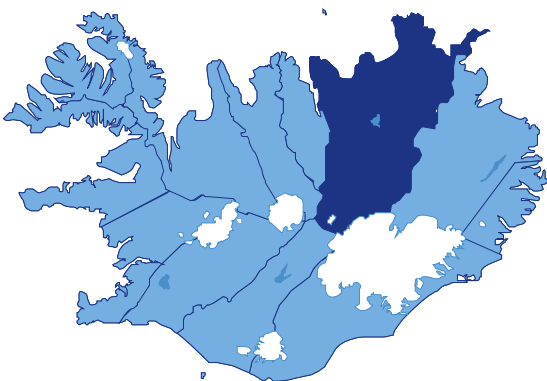
Dalvík

Nettó tekjur 2000	2.497.360	Flokkur 6	
Fjöldi greiðanda	1.060		
Stærð í m2	4.590	4,3 m2 pr. greið.	
	Eining	Einingar v.	Samtals
Hirðing - sumar	m2	4.590	150
Hirðing - sumar b	m2		20
Grafartaka	fjöldi	7,4	60.000
Annað viðhald garða	m2	4.590	25
Prestkostnaður	fjöldi	7,4	13.830
Afskrift húsnæðis	á ári	1,0	258.660
Viðhald húsnæðis	á ári	1,0	403.564
Rekstur húsnæðis	á ári	1,0	284.391
Bókhald & reikningssk.	heild	4,0%	2.420.114
Nýframkvæmdir	heild	11	11.000
Stjórnun	heild		
Líkhús	heild		
Bálstofa	heild		
Kapella	heild		
Útfararkirkja	heild		
Nýframkv. Kirkjug.sj			
		Reiknilíkan	2.516.128
		Tekjur 2000	2.497.360
	0,8%	Mismunur	18.768

Akureyri

Nettó tekjur 2000	26.596.884	Flokkur 9	
Fjöldi greiðanda	11.289		
Stærð í m2	72.000	6,4 m2 pr. greið.	
	Eining	Einingar v.	Samtals
Hirðing - sumar	m2	72.000	150
Hirðing - sumar b	m2	45.000	20
Grafartaka *	fjöldi	108,0	40.000
Annað viðhald garða	m2	72.000	50
Prestkostnaður	fjöldi	108,0	13.860
Afskrift húsnæðis	á ári	1,0	2.341.334
Viðhald húsnæðis	á ári	1,0	3.512.001
Rekstur húsnæðis	á ári	1,0	2.571.255
Bókhald & reikningssk.	heild		
Nýframkvæmdir	heild	162	9.500
Stjórnun	heild	16,6%	33.179.862
Líkhús	Skápar	24	49.058
Bálstofa	heild		0
Kapella	heild	1	922.000
Útfararkirkja	heild		0
Nýframkv. Kirkjug.sj			0
		Reiknilíkan	38.679.862
		Tekjur 2000	26.596.884
	45,4%	Mismunur	12.082.978

PINGEYJARPRÓFASTDÆMI



Draflastaðir

Nettó tekjur 2000 ca	98.952	Flokkur 1	
Fjöldi greiðanda	42		
Stærð í m2	1.500	35,7 m2 pr. greið.	
	Magn	Einingar v.	Samtals
Hirðing - sumar	m2	1.500	100
Hirðing - sumar b	m2		
Grafartaka verktakar m/vsk	fjöldi	0,3	65.000
Annað viðhald garða	m2	1.500	25
Prestkostnaður	fjöldi	0,3	13.830
Afskrift húsnæðis	á ári	1,0	27.085
Viðhald húsnæðis	á ári	1,0	56.878
Rekstur húsnæðis	á ári	1,0	32.502
Bókhald & reikningssk.	heild	5,0%	327.141
Nýframkvæmdir	heild	Kg.sjóður	
Stjórnun	heild		
Líkhús	heild		
Bálstofa	heild		
Kapella	heild		
Útfararkirkja	heild		
Nýframkv. Kirkjug.sj			
		Reiknilíkan	343.622
		Tekjur 2000	98.952
	247,3%	Mismunur	244.670

Illugastaðir

Nettó tekjur 2000 ca	49.476	Flokkur 1	
Fjöldi greiðanda	21		
Stærð í m2	1.484	70,7	m2 pr. greið.
	Magn	Einingar v.	Samtals
Hirðing - sumar	1.484	100	148.400
Hirðing - sumar b			
Grafartaka verktakar m/vsk	0,1	65.000	9.555
Annað viðhald garða	1.484	25	37.100
Prestkostnaður	0,1	13.830	2.033
Afskrift húsnæðis	á ári	1,0	27.085
Viðhald húsnæðis	á ári	1,0	56.878
Rekstur húsnæðis	á ári	1,0	32.502
Bókhald & reikningsssk.	heild	5,1%	313.553
Nýframkvæmdir	heild	Kg.sjóður	
Stjórnun	heild		
Líkhús	heild		
Bálstofa	heild		
Kapella	heild		
Útfararkirkja	heild		
Nýframkv. Kirkjug.sj			
		Reiknilíkan	329.518
		Tekjur 2000	49.476
	566,0%	Mismunur	280.042

Víðihóll

Nettó tekjur 2000 ca	14.136	Flokkur 1	
Fjöldi greiðanda	6		
Stærð í m2	1.184	197,3	m2 pr. greið.
	Magn	Einingar v.	Samtals
Hirðing - sumar	1.184	100	118.400
Hirðing - sumar b			
Grafartaka verktakar m/vsk	0,0	65.000	2.730
Annað viðhald garða	1.184	25	29.600
Prestkostnaður	0,0	13.830	581
Afskrift húsnæðis	á ári	1,0	27.085
Viðhald húsnæðis	á ári	1,0	56.878
Rekstur húsnæðis	á ári	1,0	32.502
Bókhald & reikningsssk.	heild	5,3%	267.776
Nýframkvæmdir	heild	Kg.sjóður	
Stjórnun	heild		
Líkhús	heild		
Bálstofa	heild		
Kapella	heild		
Útfararkirkja	heild		
Nýframkv. Kirkjug.sj			
		Reiknilíkan	282.001
		Tekjur 2000	14.136
	1894,9%	Mismunur	267.865

Pverá

Nettó tekjur 2000 ca	32.984	Flokkur 1	
Fjöldi greiðanda	14		
Stærð í m2	852	60,9	m2 pr. greið.
	Magn	Einingar v.	Samtals
Hirðing - sumar	852	100	85.200
Hirðing - sumar b			
Grafartaka verktakar m/vsk	0,1	65.000	6.370
Annað viðhald garða	852	25	21.300
Prestkostnaður	0,1	13.830	1.355
Afskrift húsnæðis	á ári	1,0	27.085
Viðhald húsnæðis	á ári	1,0	56.878
Rekstur húsnæðis	á ári	1,0	32.502
Bókhald & reikningsssk.	heild	5,6%	230.690
Nýframkvæmdir	heild	Kg.sjóður	
Stjórnun	heild		
Líkhús	heild		
Bálstofa	heild		
Kapella	heild		
Útfararkirkja	heild		
Nýframkv. Kirkjug.sj			
		Reiknilíkan	243.506
		Tekjur 2000	32.984
	638,3%	Mismunur	210.522

Laufás

Nettó tekjur 2000	124.868	Flokkur 2	
Fjöldi greiðanda	53		
Stærð í m2	1.385	26,1	m2 pr. greið.
	Eining	Einingar v.	Samtals
Hirðing - sumar	1.385	100	138.500
Hirðing - sumar b			
Grafartaka verktakar m/vsk	0,4	65.000	24.115
Annað viðhald garða	1.385	25	34.625
Prestkostnaður	0,4	13.830	5.131
Afskrift húsnæðis	á ári	1,0	27.085
Viðhald húsnæðis	á ári	1,0	56.878
Rekstur húsnæðis	á ári	1,0	32.502
Bókhald & reikningsssk.	heild	5,1%	318.836
Nýframkvæmdir	heild	Kg.sjóður	
Stjórnun	heild		
Líkhús	heild		
Bálstofa	heild		
Kapella	heild		
Útfararkirkja	heild		
Nýframkv. Kirkjug.sj			
		Reiknilíkan	335.002
		Tekjur 2000	124.868
	168,3%	Mismunur	210.134

Háls

Nettó tekjur 2000	200.260	Flokkur 2	
Fjöldi greiðanda	85		
Stærð í m2	2.250	26,5	m2 pr. greið.
	Eining	Einingar v.	Samtals
Hirðing - sumar	2.250	100	225.000
Hirðing - sumar b			
Grafartaka verktakar m/vsk	0,6	65.000	38.675
Annað viðhald garða	2.250	25	56.250
Prestkostnaður	0,6	13.830	8.229
Afskrift húsnæðis	á ári	1,0	27.085
Viðhald húsnæðis	á ári	1,0	56.878
Rekstur húsnæðis	á ári	1,0	32.502
Bókhald & reikningsssk.	heild	4,7%	444.619
Nýframkvæmdir	heild	Kg.sjóður	
Stjórnun	heild		
Líkhús	heild		
Bálstofa	heild		
Kapella	heild		
Útfararkirkja	heild		
Nýframkv. Kirkjug.sj			
		Reiknilíkan	465.565
		Tekjur 2000	200.260
	132,5%	Mismunur	265.305

Ljósavátn

Nettó tekjur 2000	157.852	Flokkur 2	
Fjöldi greiðanda	67		
Stærð í m2	1.295	19,3	m2 pr. greið.
	Eining	Einingar v.	Samtals
Hirðing - sumar	1.295	100	129.500
Hirðing - sumar b			
Grafartaka verktakar m/vsk	0,5	65.000	30.485
Annað viðhald garða	1.295	25	32.375
Prestkostnaður	0,5	13.830	6.486
Afskrift húsnæðis	á ári	1,0	27.085
Viðhald húsnæðis	á ári	1,0	56.878
Rekstur húsnæðis	á ári	1,0	32.502
Bókhald & reikningsssk.	heild	5,1%	315.311
Nýframkvæmdir	heild	Kg.sjóður	
Stjórnun	heild		
Líkhús	heild		
Bálstofa	heild		
Kapella	heild		
Útfararkirkja	heild		
Nýframkv. Kirkjug.sj			
		Reiknilíkan	331.343
		Tekjur 2000	157.852
	109,9%	Mismunur	173.491

Póroddsstaðir

Nettó tekjur 2000	204.972	Flokkur 2	
Fjöldi greiðanda	87		
Stærð í m ²	2.173	25,0 m ² pr. greið.	
	Eining	Einingar v.	Samtals
Hirðing - sumar	2.173	100	217.300
Hirðing - sumar b			
Grafartaka verktakar m/vsk	0,6	65.000	39.585
Annað viðhald garða	2.173	25	54.325
Prestkostnaður	0,6	13.830	8.422
Afskrift húsnæðis	á ári	1,0	27.085
Viðhald húsnæðis	á ári	1,0	56.878
Rekstur húsnæðis	á ári	1,0	32.502
Bókhald & reikningsssk.	heild	4,7%	436.097
Nýframkvæmdir	heild	Kg.sjóður	
Stjórnun	heild		
Líkhús	heild		
Bálstofa	heild		
Kapella	heild		
Útfararkirkja	heild		
Nýframkv. Kirkjug.sj			
		Reiknilíkan	456.719
		Tekjur 2000	204.972
	122,8%	Mismunur	251.747

Lundarbrekka

Nettó tekjur 2000	188.480	Flokkur 2	
Fjöldi greiðanda	80		
Stærð í m ²	1.306	16,3 m ² pr. greið.	
	Eining	Einingar v.	Samtals
Hirðing - sumar	1.306	100	130.600
Hirðing - sumar b			
Grafartaka verktakar m/vsk	0,6	65.000	36.400
Annað viðhald garða	1.306	25	32.650
Prestkostnaður	0,6	13.830	7.745
Afskrift húsnæðis	á ári	1,0	27.085
Viðhald húsnæðis	á ári	1,0	56.878
Rekstur húsnæðis	á ári	1,0	32.502
Bókhald & reikningsssk.	heild	5,1%	323.860
Nýframkvæmdir	heild	Kg.sjóður	
Stjórnun	heild		
Líkhús	heild		
Bálstofa	heild		
Kapella	heild		
Útfararkirkja	heild		
Nýframkv. Kirkjug.sj			
		Reiknilíkan	340.217
		Tekjur 2000	188.480
	80,5%	Mismunur	151.737

Garðar

Nettó tekjur 2000	179.056	Flokkur 2	
Fjöldi greiðanda	76		
Stærð í m ²	2.000	26,3 m ² pr. greið.	
	Eining	Einingar v.	Samtals
Hirðing - sumar	2.000	100	200.000
Hirðing - sumar b			
Grafartaka verktakar m/vsk	0,5	65.000	34.580
Annað viðhald garða	2.000	25	50.000
Prestkostnaður	0,5	13.830	7.358
Afskrift húsnæðis	á ári	1,0	27.085
Viðhald húsnæðis	á ári	1,0	56.878
Rekstur húsnæðis	á ári	1,0	32.502
Bókhald & reikningsssk.	heild	4,8%	408.403
Nýframkvæmdir	heild	Kg.sjóður	
Stjórnun	heild		
Líkhús	heild		
Bálstofa	heild		
Kapella	heild		
Útfararkirkja	heild		
Nýframkv. Kirkjug.sj			
		Reiknilíkan	427.972
		Tekjur 2000	179.056
	139,0%	Mismunur	248.916

Svalbarð

Nettó tekjur 2000	207.328	Flokkur 2	
Fjöldi greiðanda	88		
Stærð í m ²	1.488	16,9 m ² pr. greið.	
	Eining	Einingar v.	Samtals
Hirðing - sumar	1.488	100	148.800
Hirðing - sumar b			
Grafartaka verktakar m/vsk	0,6	65.000	40.040
Annað viðhald garða	1.488	25	37.200
Prestkostnaður	0,6	13.830	8.519
Afskrift húsnæðis	á ári	1,0	27.085
Viðhald húsnæðis	á ári	1,0	56.878
Rekstur húsnæðis	á ári	1,0	32.502
Bókhald & reikningsssk.	heild	5,0%	351.024
Nýframkvæmdir	heild	Kg.sjóður	
Stjórnun	heild		
Líkhús	heild		
Bálstofa	heild		
Kapella	heild		
Útfararkirkja	heild		
Nýframkv. Kirkjug.sj			
		Reiknilíkan	368.413
		Tekjur 2000	207.328
	77,7%	Mismunur	161.085

Skinnaastaður

Nettó tekjur 2000	207.328	Flokkur 2	
Fjöldi greiðanda	88		
Stærð í m ²	1.950	22,2 m ² pr. greið.	
	Eining	Einingar v.	Samtals
Hirðing - sumar	1.950	100	195.000
Hirðing - sumar b			
Grafartaka verktakar m/vsk	0,6	65.000	40.040
Annað viðhald garða	1.950	25	48.750
Prestkostnaður	0,6	13.830	8.519
Afskrift húsnæðis	á ári	1,0	27.085
Viðhald húsnæðis	á ári	1,0	56.878
Rekstur húsnæðis	á ári	1,0	32.502
Bókhald & reikningsssk.	heild	4,8%	408.774
Nýframkvæmdir	heild	Kg.sjóður	
Stjórnun	heild		
Líkhús	heild		
Bálstofa	heild		
Kapella	heild		
Útfararkirkja	heild		
Nýframkv. Kirkjug.sj			
		Reiknilíkan	428.357
		Tekjur 2000	207.328
	106,6%	Mismunur	221.029

Skútustaðir

Nettó tekjur 2000	261.516	Flokkur 3	
Fjöldi greiðanda	111		
Stærð í m ²	1.650	14,9 m ² pr. greið.	
	Eining	Einingar v.	Samtals
Hirðing - sumar	1.650	100	165.000
Hirðing - sumar b			
Grafartaka verktakar m/vsk	0,8	65.000	50.505
Annað viðhald garða	1.650	25	41.250
Prestkostnaður	0,8	13.830	10.746
Afskrift húsnæðis	á ári	1,0	48.903
Viðhald húsnæðis	á ári	1,0	102.922
Rekstur húsnæðis	á ári	1,0	67.712
Bókhald & reikningsssk.	heild	4,6%	487.038
Nýframkvæmdir	heild	Kg.sjóður	
Stjórnun	heild		
Líkhús	heild		
Bálstofa	heild		
Kapella	heild		
Útfararkirkja	heild		
Nýframkv. Kirkjug.sj			
		Reiknilíkan	509.595
		Tekjur 2000	261.516
	94,9%	Mismunur	248.079

Grenjaðarstaður

Nettó tekjur 2000	336.908	Flokkur 3	
Fjöldi greiðanda	143		
Stærð í m ²	3.435	24,0 m ² pr. greið.	
	Eining	Einingar v.	Samtals
Hirðing - sumar	m ²	3.435	100
Hirðing - sumar b	m ²		
Grafartaka	fjöldi	1,0	65.000
Annað viðhald garða	m ²	3.435	25
Prestkostnaður	fjöldi	1,0	13.830
Afskrift húsnæðis	á ári	1,0	48.903
Viðhald húsnæðis	á ári	1,0	102.922
Rekstur húsnæðis	á ári	1,0	67.712
Bókhald & reikningsssk.	heild	4,4%	727.821
Nýframkvæmdir	heild	Kg.sjóður	
Stjórnun	heild		
Líkhús	heild		
Bálstofa	heild		
Kapella	heild		
Útfararkirkja	heild		
Nýframkv. Kirkjug.sj			
		Reiknilíkan	759.528
		Tekjur 2000	336.908
	125,4%	Mismunur	422.620

Einarstaðir

Nettó tekjur 2000	447.640	Flokkur 3	
Fjöldi greiðanda	190		
Stærð í m ²	1.700	8,9 m ² pr. greið.	
	Eining	Einingar v.	Samtals
Hirðing - sumar	m ²	1.700	100
Hirðing - sumar b	m ²		
Grafartaka	fjöldi	1,3	65.000
Annað viðhald garða	m ²	1.700	25
Prestkostnaður	fjöldi	1,3	13.830
Afskrift húsnæðis	á ári	1,0	48.903
Viðhald húsnæðis	á ári	1,0	102.922
Rekstur húsnæðis	á ári	1,0	67.712
Bókhald & reikningsssk.	heild	4,6%	536.881
Nýframkvæmdir	heild	Kg.sjóður	
Stjórnun	heild		
Líkhús	heild		
Bálstofa	heild		
Kapella	heild		
Útfararkirkja	heild		
Nýframkv. Kirkjug.sj			
		Reiknilíkan	561.332
		Tekjur 2000	447.640
	25,4%	Mismunur	113.692

Nes

Nettó tekjur 2000	299.212	Flokkur 3	
Fjöldi greiðanda	127		
Stærð í m ²	1.477	11,6 m ² pr. greið.	
	Eining	Einingar v.	Samtals
Hirðing - sumar	m ²	1.477	100
Hirðing - sumar b	m ²		
Grafartaka	fjöldi	0,9	65.000
Annað viðhald garða	m ²	1.477	25
Prestkostnaður	fjöldi	0,9	13.830
Afskrift húsnæðis	á ári	1,0	48.903
Viðhald húsnæðis	á ári	1,0	102.922
Rekstur húsnæðis	á ári	1,0	67.712
Bókhald & reikningsssk.	heild	4,7%	474.242
Nýframkvæmdir	heild	Kg.sjóður	
Stjórnun	heild		
Líkhús	heild		
Bálstofa	heild		
Kapella	heild		
Útfararkirkja	heild		
Nýframkv. Kirkjug.sj			
		Reiknilíkan	496.313
		Tekjur 2000	299.212
	65,9%	Mismunur	197.101

Snartarstaðir

Nettó tekjur 2000	405.232	Flokkur 3	
Fjöldi greiðanda	172		
Stærð í m ²	1.400	8,1 m ² pr. greið.	
	Eining	Einingar v.	Samtals
Hirðing - sumar	m ²	1.400	100
Hirðing - sumar b	m ²		
Grafartaka	fjöldi	1,2	65.000
Annað viðhald garða	m ²	1.400	25
Prestkostnaður	fjöldi	1,2	13.830
Afskrift húsnæðis	á ári	1,0	48.903
Viðhald húsnæðis	á ári	1,0	102.922
Rekstur húsnæðis	á ári	1,0	67.712
Bókhald & reikningsssk.	heild	4,6%	489.448
Nýframkvæmdir	heild	Kg.sjóður	
Stjórnun	heild		
Líkhús	heild		
Bálstofa	heild		
Kapella	heild		
Útfararkirkja	heild		
Nýframkv. Kirkjug.sj			
		Reiknilíkan	512.097
		Tekjur 2000	405.232
	26,4%	Mismunur	106.865

Svalbarðseyri

Nettó tekjur 2000	570.152	Flokkur 4	
Fjöldi greiðanda	242		
Stærð í m ²	2.214	9,1 m ² pr. greið.	
	Eining	Einingar v.	Samtals
Hirðing - sumar	m ²	2.214	100
Hirðing - sumar b	m ²		
Grafartaka	fjöldi	1,7	65.000
Annað viðhald garða	m ²	2.214	25
Prestkostnaður	fjöldi	1,7	13.830
Afskrift húsnæðis	á ári	1,0	83.963
Viðhald húsnæðis	á ári	1,0	150.772
Rekstur húsnæðis	á ári	1,0	108.339
Bókhald & reikningsssk.	heild	4,3%	753.362
Nýframkvæmdir	heild	Kg.sjóður	
Stjórnun	heild		
Líkhús	heild		
Bálstofa	heild		
Kapella	heild		
Útfararkirkja	heild		
Nýframkv. Kirkjug.sj			
		Reiknilíkan	786.040
		Tekjur 2000	570.152
	37,9%	Mismunur	215.888

Grenivík

Nettó tekjur 2000	591.356	Flokkur 4	
Fjöldi greiðanda	251		
Stærð í m ²	1.935	7,7 m ² pr. greið.	
	Eining	Einingar v.	Samtals
Hirðing - sumar	m ²	1.935	100
Hirðing - sumar b	m ²		
Grafartaka	fjöldi	1,8	65.000
Annað viðhald garða	m ²	1.935	25
Prestkostnaður	fjöldi	1,8	13.830
Afskrift húsnæðis	á ári	1,0	83.963
Viðhald húsnæðis	á ári	1,0	150.772
Rekstur húsnæðis	á ári	1,0	108.339
Bókhald & reikningsssk.	heild	4,4%	723.453
Nýframkvæmdir	heild	Kg.sjóður	
Stjórnun	heild		
Líkhús	heild		
Bálstofa	heild		
Kapella	heild		
Útfararkirkja	heild		
Nýframkv. Kirkjug.sj			
		Reiknilíkan	754.994
		Tekjur 2000	591.356
	27,7%	Mismunur	163.638

PINGEYJARPRÓFASTDÆMI

Reykjahlíð

Nettó tekjur 2000	539.524	Flokkur 4	
Fjöldi greiðanda	229		
Stærð í m2	1.675	7,3 m2 pr. greið.	
	Eining	Einingar v.	Samtals
Hirðing - sumar	m2	1.675	167.500
Hirðing - sumar b	m2		
Grafartaka	fjöldi	1,6	65.000
Annað viðhald garða	m2	1.675	25
Prestkostnaður	fjöldi	1,6	13.830
Afskrift húsnæðis	á ári	1,0	83.963
Viðhald húsnæðis	á ári	1,0	150.772
Rekstur húsnæðis	á ári	1,0	108.339
Bókhald & reikningssk.	heild	4,4%	678.813
Nýframkvæmdir	heild	Kg.sjóður	
Stjórnun	heild		
Líkhús	heild		
Bálstofa	heild		
Kapella	heild		
Útfararkirkja	heild		
Nýframkv. Kirkjug.sj			
		Reiknilíkan	708.658
		Tekjur 2000	539.524
	31,3%	Mismunur	169.134

Raufarhöfn

Nettó tekjur 2000	645.544	Flokkur 4	
Fjöldi greiðanda	274		
Stærð í m2	2.430	8,9 m2 pr. greið.	
	Eining	Einingar v.	Samtals
Hirðing - sumar	m2	2.430	243.000
Hirðing - sumar b	m2		
Grafartaka	fjöldi	1,9	65.000
Annað viðhald garða	m2	2.430	25
Prestkostnaður	fjöldi	1,9	13.830
Afskrift húsnæðis	á ári	1,0	83.963
Viðhald húsnæðis	á ári	1,0	150.772
Rekstur húsnæðis	á ári	1,0	108.339
Bókhald & reikningssk.	heild	4,3%	798.020
Nýframkvæmdir	heild	Kg.sjóður	
Stjórnun	heild		
Líkhús	heild		
Bálstofa	heild		
Kapella	heild		
Útfararkirkja	heild		
Nýframkv. Kirkjug.sj			
		Reiknilíkan	832.395
		Tekjur 2000	645.544
	28,9%	Mismunur	186.851

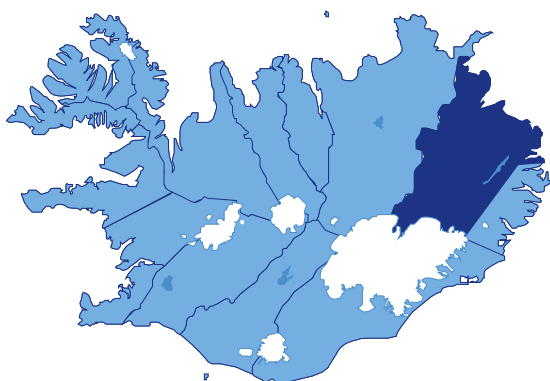
Sauðanes

Nettó tekjur 2000	829.312	Flokkur 4	
Fjöldi greiðanda	352		
Stærð í m2	3.742	10,6 m2 pr. greið.	
	Eining	Einingar v.	Samtals
Hirðing - sumar	m2	3.742	374.200
Hirðing - sumar b	m2		
Grafartaka	fjöldi	2,5	65.000
Annað viðhald garða	m2	3.742	25
Prestkostnaður	fjöldi	2,5	13.830
Afskrift húsnæðis	á ári	1,0	83.963
Viðhald húsnæðis	á ári	1,0	150.772
Rekstur húsnæðis	á ári	1,0	108.339
Bókhald & reikningssk.	heild	4,2%	1.005.061
Nýframkvæmdir	heild	Kg.sjóður	
Stjórnun	heild		
Líkhús	heild		
Bálstofa	heild		
Kapella	heild		
Útfararkirkja	heild		
Nýframkv. Kirkjug.sj			
		Reiknilíkan	1.047.303
		Tekjur 2000	829.312
	26,3%	Mismunur	217.991

Húsavík

Nettó tekjur 2000	4.429.280	Flokkur 6	
Fjöldi greiðanda	1.880		
Stærð í m2	12.974	6,9 m2 pr. greið.	
	Eining	Einingar v.	Samtals
Hirðing - sumar	m2	12.974	150
Hirðing - sumar b	m2		20
Grafartaka *	fjöldi	13,2	60.000
Annað viðhald garða	m2	12.974	25
Prestkostnaður	fjöldi	13,2	13.830
Afskrift húsnæðis	á ári	1,0	258.660
Viðhald húsnæðis	á ári	1,0	403.564
Rekstur húsnæðis	á ári	1,0	284.391
Bókhald & reikningssk.	heild	3,9%	4.405.808
Nýframkvæmdir	heild	20	11.000
Stjórnun	heild		
Líkhús	heild		
Bálstofa	heild		
Kapella	heild		
Útfararkirkja	heild		
Nýframkv. Kirkjug.sj			
		Reiknilíkan	4.577.279
		Tekjur 2000	4.429.280
	3,3%	Mismunur	147.999

MÚLAPRÓFASTDÆMI



Eiríksstaðir

Nettó tekjur 2000 ca	98.952	Flokkur 1
Fjöldi greiðanda	42	
Stærð í m ²	777	18,5 m ² pr. greið.
	Magn	Einingar v.
	777	100
		Samtals
Hirðing - sumar	m ²	
Hirðing - sumar b	m ²	
Grafartaka verktakar m/vsk	fjöldi	0,3 65.000
Annað viðhald garða	m ²	777 25
Prestkostnaður	fjöldi	0,3 13.830
Afskrift húsnæðis	á ári	1,0 27.085
Viðhald húsnæðis	á ári	1,0 56.878
Rekstur húsnæðis	á ári	1,0 32.502
Bókhald & reikningsssk.	heild	5,5% 236.766
Nýframkvæmdir	heild	Kg.sjóður
Stjórnun	heild	
Líkhús	heild	
Bálstofa	heild	
Kapella	heild	
Útfararkirkja	heild	
Nýframkv. Kirkjug.sj		
	Reiknilíkan	249.813
	Tekjur 2000	98.952
	152,5% Mismunur	150.861

Möðrudalur

Nettó tekjur 2000 ca	18.848	Flokkur 1
Fjöldi greiðanda	8	
Stærð í m ²	1.019	127,4 m ² pr. greið.
	Magn	Einingar v.
	1.019	100
		Samtals
Hirðing - sumar	m ²	
Hirðing - sumar b	m ²	
Grafartaka verktakar m/vsk	fjöldi	0,1 65.000
Annað viðhald garða	m ²	1.019 25
Prestkostnaður	fjöldi	0,1 13.830
Afskrift húsnæðis	á ári	1,0 27.085
Viðhald húsnæðis	á ári	1,0 56.878
Rekstur húsnæðis	á ári	1,0 32.502
Bókhald & reikningsssk.	heild	5,4% 248.254
Nýframkvæmdir	heild	Kg.sjóður
Stjórnun	heild	
Líkhús	heild	
Bálstofa	heild	
Kapella	heild	
Útfararkirkja	heild	
Nýframkv. Kirkjug.sj		
	Reiknilíkan	261.738
	Tekjur 2000	18.848
	1288,7% Mismunur	242.890

Hjaltastaður

Nettó tekjur 2000 ca	115.444	Flokkur 1
Fjöldi greiðanda	49	
Stærð í m ²	1.267	25,9 m ² pr. greið.
	Magn	Einingar v.
	1.267	100
		Samtals
Hirðing - sumar	m ²	
Hirðing - sumar b	m ²	
Grafartaka verktakar m/vsk	fjöldi	0,3 65.000
Annað viðhald garða	m ²	1.267 25
Prestkostnaður	fjöldi	0,3 13.830
Afskrift húsnæðis	á ári	1,0 27.085
Viðhald húsnæðis	á ári	1,0 56.878
Rekstur húsnæðis	á ári	1,0 32.502
Bókhald & reikningsssk.	heild	5,1% 301.879
Nýframkvæmdir	heild	Kg.sjóður
Stjórnun	heild	
Líkhús	heild	
Bálstofa	heild	
Kapella	heild	
Útfararkirkja	heild	
Nýframkv. Kirkjug.sj		
	Reiknilíkan	317.400
	Tekjur 2000	115.444
	174,9% Mismunur	201.956

Valbjófsstaður

Nettó tekjur 2000	167.276	Flokkur 2
Fjöldi greiðanda	71	
Stærð í m ²	3.414	48,1 m ² pr. greið.
	Eining	Einingar v.
	3.414	100
		Samtals
Hirðing - sumar	m ²	
Hirðing - sumar b	m ²	
Grafartaka verktakar m/vsk	fjöldi	0,5 65.000
Annað viðhald garða	m ²	3.414 25
Prestkostnaður	fjöldi	0,5 13.830
Afskrift húsnæðis	á ári	1,0 27.085
Viðhald húsnæðis	á ári	1,0 56.878
Rekstur húsnæðis	á ári	1,0 32.502
Bókhald & reikningsssk.	heild	4,5% 582.394
Nýframkvæmdir	heild	Kg.sjóður
Stjórnun	heild	
Líkhús	heild	
Bálstofa	heild	
Kapella	heild	
Útfararkirkja	heild	
Nýframkv. Kirkjug.sj		
	Reiknilíkan	608.575
	Tekjur 2000	167.276
	263,8% Mismunur	441.299

Hofteigur

Nettó tekjur 2000	129.580	Flokkur 2
Fjöldi greiðanda <td>55</td> <td></td>	55	
Stærð í m ²	1.210	22,0 m ² pr. greið.
	Eining	Einingar v.
	1.210	100
		Samtals
Hirðing - sumar	m ²	
Hirðing - sumar b	m ²	
Grafartaka verktakar m/vsk	fjöldi	0,4 65.000
Annað viðhald garða	m ²	1.210 25
Prestkostnaður	fjöldi	0,4 13.830
Afskrift húsnæðis	á ári	1,0 27.085
Viðhald húsnæðis	á ári	1,0 56.878
Rekstur húsnæðis	á ári	1,0 32.502
Bókhald & reikningsssk.	heild	5,2% 298.065
Nýframkvæmdir	heild	Kg.sjóður
Stjórnun	heild	
Líkhús	heild	
Bálstofa	heild	
Kapella	heild	
Útfararkirkja	heild	
Nýframkv. Kirkjug.sj		
	Reiknilíkan	313.441
	Tekjur 2000	129.580
	141,9% Mismunur	183.861

MÚLAPRÓFASTDÆMI

Eiðar

Nettó tekjur 2000	209.684	Flokkur 2	
Fjöldi greiðanda	89		
Stærð í m ²	1.660	18,7 m ² pr. greið.	
	Eining	Einingar v.	Samtals
Hirðing - sumar	m2	1.660	100
Hirðing - sumar b	m2		
Grafartaka verktakar m/vsk	fjöldi	0,6	65.000
Annað viðhald garða	m2	1.660	25
Prestkostnaður	fjöldi	0,6	13.830
Afskrift húsnæðis	á ári	1,0	27.085
Viðhald húsnæðis	á ári	1,0	56.878
Rekstur húsnæðis	á ári	1,0	32.502
Bókhald & reikningsssk.	heild	4,9%	373.076
Nýframkvæmdir	heild	Kg.sjóður	
Stjórnun	heild		
Líkhús	heild		
Bálstofa	heild		
Kapella	heild		
Útfararkirkja	heild		
Nýframkv. Kirkjug.sj			
		Reiknilíkan	391.303
		Tekjur 2000	209.684
	86,6%	Mismunur	181.619

Kirkjubær

Nettó tekjur 2000	155.496	Flokkur 2	
Fjöldi greiðanda	66		
Stærð í m ²	2.152	32,6 m ² pr. greið.	
	Eining	Einingar v.	Samtals
Hirðing - sumar	m2	2.152	100
Hirðing - sumar b	m2		
Grafartaka verktakar m/vsk	fjöldi	0,5	65.000
Annað viðhald garða	m2	2.152	25
Prestkostnaður	fjöldi	0,5	13.830
Afskrift húsnæðis	á ári	1,0	27.085
Viðhald húsnæðis	á ári	1,0	56.878
Rekstur húsnæðis	á ári	1,0	32.502
Bókhald & reikningsssk.	heild	4,8%	421.884
Nýframkvæmdir	heild	Kg.sjóður	
Stjórnun	heild		
Líkhús	heild		
Bálstofa	heild		
Kapella	heild		
Útfararkirkja	heild		
Nýframkv. Kirkjug.sj			
		Reiknilíkan	441.966
		Tekjur 2000	155.496
	184,2%	Mismunur	286.470

Sleðbrjótur

Nettó tekjur 2000	162.564	Flokkur 2	
Fjöldi greiðanda	69		
Stærð í m ²	631	9,1 m ² pr. greið.	
	Eining	Einingar v.	Samtals
Hirðing - sumar	m2	631	100
Hirðing - sumar b	m2		
Grafartaka verktakar m/vsk	fjöldi	0,5	65.000
Annað viðhald garða	m2	631	25
Prestkostnaður	fjöldi	0,5	13.830
Afskrift húsnæðis	á ári	1,0	27.085
Viðhald húsnæðis	á ári	1,0	56.878
Rekstur húsnæðis	á ári	1,0	32.502
Bókhald & reikningsssk.	heild	5,5%	233.415
Nýframkvæmdir	heild	Kg.sjóður	
Stjórnun	heild		
Líkhús	heild		
Bálstofa	heild		
Kapella	heild		
Útfararkirkja	heild		
Nýframkv. Kirkjug.sj			
		Reiknilíkan	246.335
		Tekjur 2000	162.564
	51,5%	Mismunur	83.771

Þingmúli

Nettó tekjur 2000	143.716	Flokkur 2	
Fjöldi greiðanda	61		
Stærð í m ²	750	12,3 m ² pr. greið.	
	Eining	Einingar v.	Samtals
Hirðing - sumar	m2	750	100
Hirðing - sumar b	m2		
Grafartaka verktakar m/vsk	fjöldi	0,4	65.000
Annað viðhald garða	m2	750	25
Prestkostnaður	fjöldi	0,4	13.830
Afskrift húsnæðis	á ári	1,0	27.085
Viðhald húsnæðis	á ári	1,0	56.878
Rekstur húsnæðis	á ári	1,0	32.502
Bókhald & reikningsssk.	heild	5,5%	243.875
Nýframkvæmdir	heild	Kg.sjóður	
Stjórnun	heild		
Líkhús	heild		
Bálstofa	heild		
Kapella	heild		
Útfararkirkja	heild		
Nýframkv. Kirkjug.sj			
		Reiknilíkan	257.192
		Tekjur 2000	143.716
	79,0%	Mismunur	113.476

Skeggjastaðir

Nettó tekjur 2000	292.144	Flokkur 3	
Fjöldi greiðanda	124		
Stærð í m ²	1.880	15,2 m ² pr. greið.	
	Eining	Einingar v.	Samtals
Hirðing - sumar	m2	1.880	100
Hirðing - sumar b	m2		
Grafartaka verktakar m/vsk	fjöldi	0,9	65.000
Annað viðhald garða	m2	1.880	25
Prestkostnaður	fjöldi	0,9	13.830
Afskrift húsnæðis	á ári	1,0	48.903
Viðhald húsnæðis	á ári	1,0	102.922
Rekstur húsnæðis	á ári	1,0	67.712
Bókhald & reikningsssk.	heild	4,6%	522.961
Nýframkvæmdir	heild	Kg.sjóður	
Stjórnun	heild		
Líkhús	heild		
Bálstofa	heild		
Kapella	heild		
Útfararkirkja	heild		
Nýframkv. Kirkjug.sj			
		Reiknilíkan	546.884
		Tekjur 2000	292.144
	87,2%	Mismunur	254.740

Hof

Nettó tekjur 2000	327.484	Flokkur 3	
Fjöldi greiðanda	139		
Stærð í m ²	5.211	37,5 m ² pr. greið.	
	Eining	Einingar v.	Samtals
Hirðing - sumar	m2	5.211	100
Hirðing - sumar b	m2		
Grafartaka verktakar m/vsk	fjöldi	1,0	65.000
Annað viðhald garða	m2	5.211	25
Prestkostnaður	fjöldi	1,0	13.830
Afskrift húsnæðis	á ári	1,0	48.903
Viðhald húsnæðis	á ári	1,0	102.922
Rekstur húsnæðis	á ári	1,0	67.712
Bókhald & reikningsssk.	heild	4,2%	947.614
Nýframkvæmdir	heild	Kg.sjóður	
Stjórnun	heild		
Líkhús	heild		
Bálstofa	heild		
Kapella	heild		
Útfararkirkja	heild		
Nýframkv. Kirkjug.sj			
		Reiknilíkan	987.673
		Tekjur 2000	327.484
	201,6%	Mismunur	660.189

Vallanes & Hallormsstaður

Nettó tekjur 2000	259.160	Flokkur 3	
Fjöldi greiðanda	110		
Stærð í m ²	3.840	34,9 m ² pr. greið.	
	Eining	Einingar v.	Samtals
Hirðing - sumar	m ²	3.840	100
Hirðing - sumar b	m ²		
Grafartaka	fjöldi	0,8	65.000
Annað viðhald garða	m ²	3.840	25
Prestkostnaður	fjöldi	0,8	13.830
Afskrift húsnæðis	á ári	1,0	48.903
Viðhald húsnæðis	á ári	1,0	102.922
Rekstur húsnæðis	á ári	1,0	67.712
Bókhald & reikningsssk.	heild	4,3%	760.236
Nýframkvæmdir	heild	Kg.sjóður	
Stjórnun	heild		
Líkhús	heild		
Bálstofa	heild		
Kapella	heild		
Útfararkirkja	heild		
Nýframkv. Kirkjug.sj			
		Reiknilíkan	793.175
		Tekjur 2000	259.160
Vallanes 2940 m ²	206,1%	Mismunur	534.015
Hallormss 900 m ²			

Bakkagerði

Nettó tekjur 2000	273.296	Flokkur 3	
Fjöldi greiðanda	116		
Stærð í m ²	1.920	16,6 m ² pr. greið.	
	Eining	Einingar v.	Samtals
Hirðing - sumar	m ²	1.920	100
Hirðing - sumar b	m ²		
Grafartaka	fjöldi	0,8	65.000
Annað viðhald garða	m ²	1.920	25
Prestkostnaður	fjöldi	0,8	13.830
Afskrift húsnæðis	á ári	1,0	48.903
Viðhald húsnæðis	á ári	1,0	102.922
Rekstur húsnæðis	á ári	1,0	67.712
Bókhald & reikningsssk.	heild	4,6%	523.547
Nýframkvæmdir	heild	Kg.sjóður	
Stjórnun	heild		
Líkhús	heild		
Bálstofa	heild		
Kapella	heild		
Útfararkirkja	heild		
Nýframkv. Kirkjug.sj			
		Reiknilíkan	547.492
		Tekjur 2000	273.296
	100,3%	Mismunur	274.196

Vopnafjörður

Nettó tekjur 2000	1.112.032	Flokkur 4	
Fjöldi greiðanda	472		
Stærð í m ²	4.680	9,9 m ² pr. greið.	
	Eining	Einingar v.	Samtals
Hirðing - sumar	m ²	4.680	100
Hirðing - sumar b	m ²		
Grafartaka	fjöldi	3,3	65.000
Annað viðhald garða	m ²	4.680	25
Prestkostnaður	fjöldi	3,3	13.830
Afskrift húsnæðis	á ári	1,0	83.963
Viðhald húsnæðis	á ári	1,0	150.772
Rekstur húsnæðis	á ári	1,0	108.339
Bókhald & reikningsssk.	heild	4,1%	1.188.528
Nýframkvæmdir	heild	Kg.sjóður	
Stjórnun	heild		
Líkhús	heild		
Bálstofa	heild		
Kapella	heild		
Útfararkirkja	heild		
Nýframkv. Kirkjug.sj			
		Reiknilíkan	1.237.742
		Tekjur 2000	1.112.032
	11,3%	Mismunur	125.710

Ás & Fellakirkjugarður

Nettó tekjur 2000	739.784	Flokkur 4	
Fjöldi greiðanda	314		
Stærð í m ²	3.200	10,2 m ² pr. greið.	
	Eining	Einingar v.	Samtals
Hirðing - sumar	m ²	3.200	100
Hirðing - sumar b	m ²		
Grafartaka	fjöldi	2,2	65.000
Annað viðhald garða	m ²	3.200	25
Prestkostnaður	fjöldi	2,2	13.830
Afskrift húsnæðis	á ári	1,0	83.963
Viðhald húsnæðis	á ári	1,0	150.772
Rekstur húsnæðis	á ári	1,0	108.339
Bókhald & reikningsssk.	heild	4,2%	916.342
Nýframkvæmdir	heild	Kg.sjóður	
Stjórnun	heild		
Líkhús	heild		
Bálstofa	heild		
Kapella	heild		
Útfararkirkja	heild		
Nýframkv. Kirkjug.sj			
		Reiknilíkan	955.213
		Tekjur 2000	739.784
	29,1%	Mismunur	215.429

Ás = 1400 m²
Fella = 1800 m²

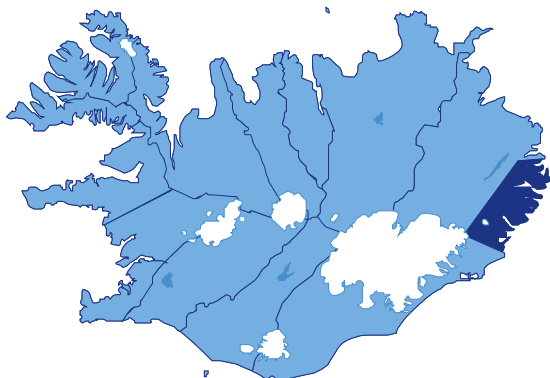
Seyðisfjörður

Nettó tekjur 2000	1.470.144	Flokkur 5	
Fjöldi greiðanda	624		
Stærð í m ²	10.347	16,6 m ² pr. greið.	
	Eining	Einingar v.	Samtals
Hirðing - sumar	m ²	10.347	100
Hirðing - sumar b	m ²		
Grafartaka	fjöldi	4,4	65.000
Annað viðhald garða	m ²	10.347	25
Prestkostnaður	fjöldi	4,4	13.830
Afskrift húsnæðis	á ári	1,0	161.455
Viðhald húsnæðis	á ári	1,0	266.334
Rekstur húsnæðis	á ári	1,0	188.691
Bókhald & reikningsssk.	heild	4,0%	2.326.256
Nýframkvæmdir	heild	7	11.000
Stjórnun	heild		
Líkhús	heild		
Bálstofa	heild		
Kapella	heild		
Útfararkirkja	heild		
Nýframkv. Kirkjug.sj			
		Reiknilíkan	2.418.704
		Tekjur 2000	1.470.144
	64,5%	Mismunur	948.560

Egilsstaðir

Nettó tekjur 2000	2.827.200	Flokkur 6	
Fjöldi greiðanda	1.200		
Stærð í m ²	2.954	2,5 m ² pr. greið.	
	Eining	Einingar v.	Samtals
Hirðing - sumar	m ²	2.954	150
Hirðing - sumar b	m ²		20
Grafartaka *	fjöldi	8,4	60.000
Annað viðhald garða	m ²	2.954	25
Prestkostnaður	fjöldi	8,4	13.830
Afskrift húsnæðis	á ári	1,0	258.660
Viðhald húsnæðis	á ári	1,0	403.564
Rekstur húsnæðis	á ári	1,0	284.391
Bókhald & reikningsssk.	heild	4,0%	2.222.337
Nýframkvæmdir	heild	13	11.000
Stjórnun	heild		
Líkhús	heild		
Bálstofa	heild		
Kapella	heild		
Útfararkirkja	heild		
Nýframkv. Kirkjug.sj			
		Reiknilíkan	2.310.836
		Tekjur 2000	2.827.200
	-18,3%	Mismunur	-516.364

AUSTFJARÐAPRÓFASTDÆMI



Brekka

Nettó tekjur 2000 ca	58.900	Flokkur 1	
Fjöldi greiðanda	25		
Stærð í m2	1.100	44,0 m2 pr. greið.	
	Magn	Einingar v.	Samtals
Hirðing - sumar	m2	1.100	100
Hirðing - sumar b	m2		
Grafartaka verktakar m/vsk	fjöldi	0,2	65.000
Annað viðhald garða	m2	1.100	25
Prestkostnaður	fjöldi	0,2	13.830
Afskrift húsnæðis	á ári	1,0	27.085
Viðhald húsnæðis	á ári	1,0	56.878
Rekstur húsnæðis	á ári	1,0	32.502
Bókhald & reikningsssk.	heild	5,3%	267.760
Nýframkvæmdir	heild	Kg.sjóður	
Stjórnun	heild		
Líkhús	heild		
Bálstofa	heild		
Kapella	heild		
Útfararkirkja	heild		
Nýframkv. Kirkjug.sj			
	Reiknilíkan	281.985	
	Tekjur 2000	58.900	
	378,8% Mismunur	223.085	

Berufjörður

Nettó tekjur 2000 ca	68.324	Flokkur 1	
Fjöldi greiðanda	29		
Stærð í m2	665	22,9 m2 pr. greið.	
	Magn	Einingar v.	Samtals
Hirðing - sumar	m2	665	100
Hirðing - sumar b	m2		
Grafartaka verktakar m/vsk	fjöldi	0,2	65.000
Annað viðhald garða	m2	665	25
Prestkostnaður	fjöldi	0,2	13.830
Afskrift húsnæðis	á ári	1,0	27.085
Viðhald húsnæðis	á ári	1,0	56.878
Rekstur húsnæðis	á ári	1,0	32.502
Bókhald & reikningsssk.	heild	5,7%	215.592
Nýframkvæmdir	heild	Kg.sjóður	
Stjórnun	heild		
Líkhús	heild		
Bálstofa	heild		
Kapella	heild		
Útfararkirkja	heild		
Nýframkv. Kirkjug.sj			
	Reiknilíkan	227.835	
	Tekjur 2000	68.324	
	233,5% Mismunur	159.511	

Berunes

Nettó tekjur 2000 ca	51.832	Flokkur 1	
Fjöldi greiðanda	22		
Stærð í m2	1.023	46,5 m2 pr. greið.	
	Magn	Einingar v.	Samtals
Hirðing - sumar	m2	1.023	100
Hirðing - sumar b	m2		
Grafartaka verktakar m/vsk	fjöldi	0,2	65.000
Annað viðhald garða	m2	1.023	25
Prestkostnaður	fjöldi	0,2	13.830
Afskrift húsnæðis	á ári	1,0	27.085
Viðhald húsnæðis	á ári	1,0	56.878
Rekstur húsnæðis	á ári	1,0	32.502
Bókhald & reikningsssk.	heild	5,4%	256.480
Nýframkvæmdir	heild	Kg.sjóður	
Stjórnun	heild		
Líkhús	heild		
Bálstofa	heild		
Kapella	heild		
Útfararkirkja	heild		
Nýframkv. Kirkjug.sj			
	Reiknilíkan	270.276	
	Tekjur 2000	51.832	
	421,4% Mismunur	218.444	

Hof

Nettó tekjur 2000 ca	101.308	Flokkur 1	
Fjöldi greiðanda	43		
Stærð í m2	1.679	39,0 m2 pr. greið.	
	Magn	Einingar v.	Samtals
Hirðing - sumar	m2	1.679	100
Hirðing - sumar b	m2		
Grafartaka verktakar m/vsk	fjöldi	0,3	65.000
Annað viðhald garða	m2	1.679	25
Prestkostnaður	fjöldi	0,3	13.830
Afskrift húsnæðis	á ári	1,0	27.085
Viðhald húsnæðis	á ári	1,0	56.878
Rekstur húsnæðis	á ári	1,0	32.502
Bókhald & reikningsssk.	heild	5,0%	350.068
Nýframkvæmdir	heild	Kg.sjóður	
Stjórnun	heild		
Líkhús	heild		
Bálstofa	heild		
Kapella	heild		
Útfararkirkja	heild		
Nýframkv. Kirkjug.sj			
	Reiknilíkan	367.421	
	Tekjur 2000	101.308	
	262,7% Mismunur	266.113	

Reyðarfjörður

Nettó tekjur 2000 ca	1.121.456	Flokkur 4	
Fjöldi greiðanda	476		
Stærð í m2	3.850	8,1 m2 pr. greið.	
	Eining	Einingar v.	Samtals
Hirðing - sumar	m2	3.850	100
Hirðing - sumar b	m2		
Grafartaka verktakar m/vsk	fjöldi	3,3	65.000
Annað viðhald garða	m2	3.850	25
Prestkostnaður	fjöldi	3,3	13.830
Afskrift húsnæðis	á ári	1,0	83.963
Viðhald húsnæðis	á ári	1,0	150.772
Rekstur húsnæðis	á ári	1,0	108.339
Bókhald & reikningsssk.	heild	4,2%	1.086.986
Nýframkvæmdir	heild	Kg.sjóður	
Stjórnun	heild		
Líkhús	heild		
Bálstofa	heild		
Kapella	heild		
Útfararkirkja	heild		
Nýframkv. Kirkjug.sj			
	Reiknilíkan	1.132.341	
	Tekjur 2000	1.121.456	
	1,0% Mismunur	10.885	

Fáskrúðsfjörður, Hafranes & Kolfreyjustaður

Nettó tekjur 2000	1.130.880	Flokkur 4	
Fjöldi greiðanda	480		
Stærð í m2	9.990	20,8 m2 pr. greið.	
	Eining	Einingar v.	Samtals
Hirðing - sumar	m2	9.990	100
Hirðing - sumar b	m2		
Grafartaka	fjöldi	3,4	65.000
Annað viðhald garða	m2	9.990	25
Prestkostnaður	fjöldi	3,4	13.830
Afskrift húsnæðis	á ári	1,0	83.963
Viðhald húsnæðis	á ári	1,0	150.772
Rekstur húsnæðis	á ári	1,0	108.339
Bókhald & reikningsssk.	heild	4,0%	1.856.693
Nýframkvæmdir	heild	Kg.sjóður	
Stjórnun	heild		
Líkhús	heild		
Bálstofa	heild		
Kapella	heild		
Útfararkirkja	heild		
Nýframkv. Kirkjug.sj			
		Reiknilíkan	1.931.297
		Tekjur 2000	1.130.880
		70,8% Mismunur	800.417

Fáskrúðsf. 7425 m2

Hafranes 200 m2, Kolfreyjus.2365 m2

Stöðvarfjörður

Nettó tekjur 2000	490.048	Flokkur 4	
Fjöldi greiðanda	208		
Stærð í m2	2.000	9,6 m2 pr. greið.	
	Eining	Einingar v.	Samtals
Hirðing - sumar	m2	2.000	100
Hirðing - sumar b	m2		
Grafartaka	fjöldi	1,5	65.000
Annað viðhald garða	m2	2.000	25
Prestkostnaður	fjöldi	1,5	13.830
Afskrift húsnæðis	á ári	1,0	83.963
Viðhald húsnæðis	á ári	1,0	150.772
Rekstur húsnæðis	á ári	1,0	108.339
Bókhald & reikningsssk.	heild	4,4%	707.850
Nýframkvæmdir	heild	Kg.sjóður	
Stjórnun	heild		
Líkhús	heild		
Bálstofa	heild		
Kapella	heild		
Útfararkirkja	heild		
Nýframkv. Kirkjug.sj			
		Reiknilíkan	738.798
		Tekjur 2000	490.048
		50,8% Mismunur	248.750

Djúpivogur

Nettó tekjur 2000	687.952	Flokkur 4	
Fjöldi greiðanda	292		
Stærð í m2	1.755	6,0 m2 pr. greið.	
	Eining	Einingar v.	Samtals
Hirðing - sumar	m2	1.755	100
Hirðing - sumar b	m2		
Grafartaka	fjöldi	2,0	65.000
Annað viðhald garða	m2	1.755	25
Prestkostnaður	fjöldi	2,0	13.830
Afskrift húsnæðis	á ári	1,0	83.963
Viðhald húsnæðis	á ári	1,0	150.772
Rekstur húsnæðis	á ári	1,0	108.339
Bókhald & reikningsssk.	heild	4,4%	723.578
Nýframkvæmdir	heild	Kg.sjóður	
Stjórnun	heild		
Líkhús	heild		
Bálstofa	heild		
Kapella	heild		
Útfararkirkja	heild		
Nýframkv. Kirkjug.sj			
		Reiknilíkan	755.124
		Tekjur 2000	687.952
		9,8% Mismunur	67.172

Heydalir

Nettó tekjur 2000	530.100	Flokkur 4	
Fjöldi greiðanda	225		
Stærð í m2	5.980	26,6 m2 pr. greið.	
	Eining	Einingar v.	Samtals
Hirðing - sumar	m2	5.980	100
Hirðing - sumar b	m2		
Grafartaka	fjöldi	1,6	65.000
Annað viðhald garða	m2	5.980	25
Prestkostnaður	fjöldi	1,6	13.830
Afskrift húsnæðis	á ári	1,0	83.963
Viðhald húsnæðis	á ári	1,0	150.772
Rekstur húsnæðis	á ári	1,0	108.339
Bókhald & reikningsssk.	heild	4,1%	1.214.731
Nýframkvæmdir	heild	Kg.sjóður	
Stjórnun	heild		
Líkhús	heild		
Bálstofa	heild		
Kapella	heild		
Útfararkirkja	heild		
Nýframkv. Kirkjug.sj			
		Reiknilíkan	1.264.941
		Tekjur 2000	530.100
		138,6% Mismunur	734.841

Eskifjörður

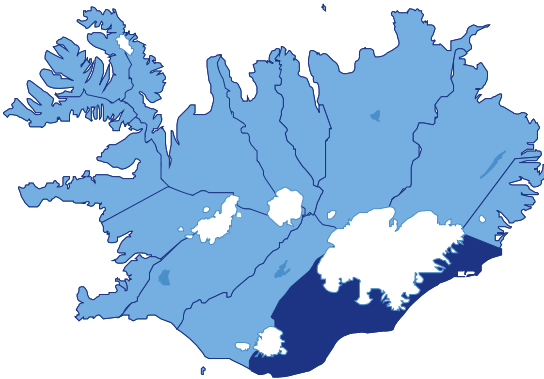
Nettó tekjur 2000	1.752.864	Flokkur 5	
Fjöldi greiðanda	744		
Stærð í m2	4.750	6,4 m2 pr. greið.	
	Eining	Einingar v.	Samtals
Hirðing - sumar	m2	4.750	100
Hirðing - sumar b	m2		
Grafartaka	fjöldi	5,2	65.000
Annað viðhald garða	m2	4.750	25
Prestkostnaður	fjöldi	5,2	13.830
Afskrift húsnæðis	á ári	1,0	161.455
Viðhald húsnæðis	á ári	1,0	266.334
Rekstur húsnæðis	á ári	1,0	188.691
Bókhald & reikningsssk.	heild	4,0%	1.706.709
Nýframkvæmdir	heild	8	11.000
Stjórnun	heild		
Líkhús	heild		
Bálstofa	heild		
Kapella	heild		
Útfararkirkja	heild		
Nýframkv. Kirkjug.sj			
		Reiknilíkan	1.775.614
		Tekjur 2000	1.752.864
		1,3% Mismunur	22.750

Neskaupstaður og Skorrastaðir

Nettó tekjur 2000	2.770.656	Flokkur 7	
Fjöldi greiðanda	1.176		
Stærð í m2	9.060	7,7 m2 pr. greið.	
	Eining	Einingar v.	Samtals
Hirðing - sumar	m2	9.060	170
Hirðing - sumar b	m2		20
Grafartaka *	fjöldi	8,2	60.000
Annað viðhald garða	m2	9.060	25
Prestkostnaður	fjöldi	8,2	13.830
Afskrift húsnæðis	á ári	1,0	358.723
Viðhald húsnæðis	á ári	1,0	538.086
Rekstur húsnæðis	á ári	1,0	387.313
Bókhald & reikningsssk.	heild	3,9%	3.794.419
Nýframkvæmdir	heild	12	11.000
Stjórnun	heild	11,9%	3.794.419
Líkhús	heild		
Bálstofa	heild		
Kapella	heild		
Útfararkirkja	heild		
Nýframkv. Kirkjug.sj			
		Reiknilíkan	4.392.783
		Tekjur 2000	2.770.656
		58,5% Mismunur	1.622.127

Neskaupsstaður 7700 m2
Skorrastaðir 1360 m2

SKAFTAFELLSPRÓFASTDÆMI



Þykkvabæjarklaustur

Nettó tekjur 2000 ca	70.680	Flokkur 1
Fjöldi greiðanda	30	
Stærð í m ²	2.240	74,7 m ² pr. greið.
Hirðing - sumar	Magn	Einingar v.
Hirðing - sumar b	2.240	100
Grafartaka verktakar m/vsk	fjöldi	65.000
Annað viðhald garða	m ²	25
Prestkostnaður	fjöldi	13.830
Afskrift húsnæðis	á ári	27.085
Viðhald húsnæðis	á ári	56.878
Rekstur húsnæðis	á ári	32.502
Bókhald & reikningsssk.	heild	4,8% 413.019
Nýframkvæmdir	heild	Kg.sjóður
Stjórnun	heild	
Líkhús	heild	
Bálstofa	heild	
Kapella	heild	
Útfararkirkja	heild	
Nýframkv. Kirkjug.sj		
Reiknilíkan		432.764
Tekjur 2000		70.680
512,3% Mismunur		362.084

Langholt

Nettó tekjur 2000 ca	115.444	Flokkur 1
Fjöldi greiðanda	49	
Stærð í m ²	1.470	30,0 m ² pr. greið.
Hirðing - sumar	Magn	Einingar v.
Hirðing - sumar b	1.470	100
Grafartaka verktakar m/vsk	fjöldi	65.000
Annað viðhald garða	m ²	25
Prestkostnaður	fjöldi	13.830
Afskrift húsnæðis	á ári	27.085
Viðhald húsnæðis	á ári	56.878
Rekstur húsnæðis	á ári	32.502
Bókhald & reikningsssk.	heild	5,0% 327.254
Nýframkvæmdir	heild	Kg.sjóður
Stjórnun	heild	
Líkhús	heild	
Bálstofa	heild	
Kapella	heild	
Útfararkirkja	heild	
Nýframkv. Kirkjug.sj		
Reiknilíkan		343.740
Tekjur 2000		115.444
197,8% Mismunur		228.296

Hof

Nettó tekjur 2000 ca	202.616	Flokkur 2
Fjöldi greiðanda	86	
Stærð í m ²	1.440	16,7 m ² pr. greið.
Hirðing - sumar	Magn	Einingar v.
Hirðing - sumar b	1.440	100
Grafartaka verktakar m/vsk	fjöldi	65.000
Annað viðhald garða	m ²	25
Prestkostnaður	fjöldi	13.830
Afskrift húsnæðis	á ári	27.085
Viðhald húsnæðis	á ári	56.878
Rekstur húsnæðis	á ári	32.502
Bókhald & reikningsssk.	heild	5,0% 343.921
Nýframkvæmdir	heild	Kg.sjóður
Stjórnun	heild	
Líkhús	heild	
Bálstofa	heild	
Kapella	heild	
Útfararkirkja	heild	
Nýframkv. Kirkjug.sj		
Reiknilíkan		361.040
Tekjur 2000		202.616
78,2% Mismunur		158.424

Brunnhóll

Nettó tekjur 2000 ca	131.936	Flokkur 2
Fjöldi greiðanda	56	
Stærð í m ²	2.009	35,9 m ² pr. greið.
Hirðing - sumar	Eining	Einingar v.
Hirðing - sumar b	2.009	100
Grafartaka verktakar m/vsk	fjöldi	65.000
Annað viðhald garða	m ²	25
Prestkostnaður	fjöldi	13.830
Afskrift húsnæðis	á ári	27.085
Viðhald húsnæðis	á ári	56.878
Rekstur húsnæðis	á ári	32.502
Bókhald & reikningsssk.	heild	4,8% 398.491
Nýframkvæmdir	heild	Kg.sjóður
Stjórnun	heild	
Líkhús	heild	
Bálstofa	heild	
Kapella	heild	
Útfararkirkja	heild	
Nýframkv. Kirkjug.sj		
Reiknilíkan		417.684
Tekjur 2000		131.936
216,6% Mismunur		285.748

Reynir

Nettó tekjur 2000 ca	131.936	Flokkur 2
Fjöldi greiðanda	56	
Stærð í m ²	3.375	60,3 m ² pr. greið.
Hirðing - sumar	Eining	Einingar v.
Hirðing - sumar b	3.375	100
Grafartaka verktakar m/vsk	fjöldi	65.000
Annað viðhald garða	m ²	25
Prestkostnaður	fjöldi	13.830
Afskrift húsnæðis	á ári	27.085
Viðhald húsnæðis	á ári	56.878
Rekstur húsnæðis	á ári	32.502
Bókhald & reikningsssk.	heild	4,5% 569.241
Nýframkvæmdir	heild	Kg.sjóður
Stjórnun	heild	
Líkhús	heild	
Bálstofa	heild	
Kapella	heild	
Útfararkirkja	heild	
Nýframkv. Kirkjug.sj		
Reiknilíkan		594.922
Tekjur 2000		131.936
350,9% Mismunur		462.986

Kálfafellsstaður & Nupsstaður

Nettó tekjur 2000	190.836	Flokkur 2	
Fjöldi greiðanda	81		
Stærð í m2	2.027	25,0 m2 pr. greið.	
	Eining	Einingar v.	Samtals
Hirðing - sumar	m2	2.027	100
Hirðing - sumar b	m2		
Grafartaka verktakar m/vsk	fjöldi	0,6	65.000
Annað viðhald garða	m2	2.027	25
Prestkostnaður	fjöldi	0,6	13.830
Afskrift húsnæðis	á ári	1,0	27.085
Viðhald húsnæðis	á ári	1,0	56.878
Rekstur húsnæðis	á ári	1,0	32.502
Bókhald & reikningsssk.	heild	4,8%	414.537
Nýframkvæmdir	heild	Kg.sjóður	
Stjórnun	heild		
Líkhús	heild		
Bálstofa	heild		
Kapella	heild		
Útfararkirkja	heild		
Nýframkv. Kirkjug.sj			
		Reiknilíkan	434.339
		Tekjur 2000	190.836
	127,6%	Mismunur	243.503

Gröf

Nettó tekjur 2000	141.360	Flokkur 2	
Fjöldi greiðanda	60		
Stærð í m2	1.922	32,0 m2 pr. greið.	
	Eining	Einingar v.	Samtals
Hirðing - sumar	m2	1.922	100
Hirðing - sumar b	m2		
Grafartaka verktakar m/vsk	fjöldi	0,4	65.000
Annað viðhald garða	m2	1.922	25
Prestkostnaður	fjöldi	0,4	13.830
Afskrift húsnæðis	á ári	1,0	27.085
Viðhald húsnæðis	á ári	1,0	56.878
Rekstur húsnæðis	á ári	1,0	32.502
Bókhald & reikningsssk.	heild	4,8%	389.824
Nýframkvæmdir	heild	Kg.sjóður	
Stjórnun	heild		
Líkhús	heild		
Bálstofa	heild		
Kapella	heild		
Útfararkirkja	heild		
Nýframkv. Kirkjug.sj			
		Reiknilíkan	408.687
		Tekjur 2000	141.360
	189,1%	Mismunur	267.327

Skeiðflöt & Sólheimar

Nettó tekjur 2000	230.888	Flokkur 2	
Fjöldi greiðanda	98		
Stærð í m2	2.959	30,2 m2 pr. greið.	
	Eining	Einingar v.	Samtals
Hirðing - sumar	m2	2.959	100
Hirðing - sumar b	m2		
Grafartaka verktakar m/vsk	fjöldi	0,7	65.000
Annað viðhald garða	m2	2.959	25
Prestkostnaður	fjöldi	0,7	13.830
Afskrift húsnæðis	á ári	1,0	27.085
Viðhald húsnæðis	á ári	1,0	56.878
Rekstur húsnæðis	á ári	1,0	32.502
Bókhald & reikningsssk.	heild	4,5%	540.417
Nýframkvæmdir	heild	Kg.sjóður	
Stjórnun	heild		
Líkhús	heild		
Bálstofa	heild		
Kapella	heild		
Útfararkirkja	heild		
Nýframkv. Kirkjug.sj			
		Reiknilíkan	565.003
		Tekjur 2000	230.888
	144,7%	Mismunur	334.115

Skeiðflöt: 2059 m2
Sólheimar: 900 m2

Vík

Nettó tekjur 2000	563.084	Flokkur 3	
Fjöldi greiðanda	239		
Stærð í m2	2.725	11,4 m2 pr. greið.	
	Eining	Einingar v.	Samtals
Hirðing - sumar	m2	2.725	100
Hirðing - sumar b	m2		
Grafartaka verktakar m/vsk	fjöldi	1,7	65.000
Annað viðhald garða	m2	2.725	25
Prestkostnaður	fjöldi	1,7	13.830
Afskrift húsnæðis	á ári	1,0	48.903
Viðhald húsnæðis	á ári	1,0	102.922
Rekstur húsnæðis	á ári	1,0	67.712
Bókhald & reikningsssk.	heild	4,4%	692.045
Nýframkvæmdir	heild	Kg.sjóður	
Stjórnun	heild		
Líkhús	heild		
Bálstofa	heild		
Kapella	heild		
Útfararkirkja	heild		
Nýframkv. Kirkjug.sj			
		Reiknilíkan	722.393
		Tekjur 2000	563.084
	28,3%	Mismunur	159.309

Bjarnarnes & Borgir í Nesjum

Nettó tekjur 2000	445.284	Flokkur 3	
Fjöldi greiðanda	189		
Stærð í m2	3.695	19,6 m2 pr. greið.	
	Eining	Einingar v.	Samtals
Hirðing - sumar	m2	3.695	100
Hirðing - sumar b	m2		
Grafartaka verktakar m/vsk	fjöldi	1,3	65.000
Annað viðhald garða	m2	3.695	25
Prestkostnaður	fjöldi	1,3	13.830
Afskrift húsnæðis	á ári	1,0	48.903
Viðhald húsnæðis	á ári	1,0	102.922
Rekstur húsnæðis	á ári	1,0	67.712
Bókhald & reikningsssk.	heild	4,3%	785.704
Nýframkvæmdir	heild	Kg.sjóður	
Stjórnun	heild		
Líkhús	heild		
Bálstofa	heild		
Kapella	heild		
Útfararkirkja	heild		
Nýframkv. Kirkjug.sj			
		Reiknilíkan	819.611
		Tekjur 2000	445.284
	84,1%	Mismunur	374.327

Bjarnarnes 2100 m2
Borgir í Nesjum 1595 m2

Prestbakki, Þykkvibær & Kálfafell

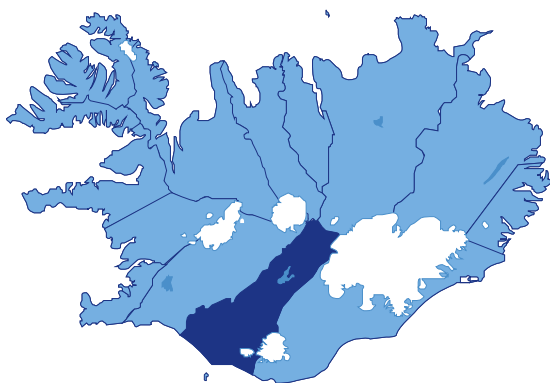
Nettó tekjur 2000	739.784	Flokkur 4	
Fjöldi greiðanda	314		
Stærð í m2	7.628	24,3 m2 pr. greið.	
	Eining	Einingar v.	Samtals
Hirðing - sumar	m2	7.628	100
Hirðing - sumar b	m2		
Grafartaka verktakar m/vsk	fjöldi	2,2	65.000
Annað viðhald garða	m2	7.628	25
Prestkostnaður	fjöldi	2,2	13.830
Afskrift húsnæðis	á ári	1,0	83.963
Viðhald húsnæðis	á ári	1,0	150.772
Rekstur húsnæðis	á ári	1,0	108.339
Bókhald & reikningsssk.	heild	4,1%	1.469.842
Nýframkvæmdir	heild	Kg.sjóður	
Stjórnun	heild		
Líkhús	heild		
Bálstofa	heild		
Kapella	heild		
Útfararkirkja	heild		
Nýframkv. Kirkjug.sj			
		Reiknilíkan	1.529.746
		Tekjur 2000	739.784
	106,8%	Mismunur	789.962

Prestbakki 5896 m2
Þykkvibær 900 m2, Kálfafell 832 m2

Höfn & Stafafell

Nettó tekjur 2000		3.098.140		Flokkur 6
Fjöldi greiðanda		1.315		
Stærð í m2		5.463	4,2 m2 pr. greið.	
		Eining	Einingar v.	Samtals
Hirðing - sumar	m2	5.463	150	819.450
Hirðing - sumar b	m2		20	
Grafartaka *	fjöldi	9,2	60.000	552.300
Annað viðhald garða	m2	5.463	25	136.575
Prestkostnaður	fjöldi	9,2	13.830	127.305
Afskrift húsnæðis	á ári	1,0	258.660	258.660
Viðhald húsnæðis	á ári	1,0	403.564	403.564
Rekstur húsnæðis	á ári	1,0	284.391	284.391
Bókhald & reikningssk.	heild	3,9%	2.734.128	107.947
Nýframkvæmdir	heild	14	11.000	151.883
Stjórnun	heild			
Líkhús	heild			
Bálstofa	heild			
Kapella	heild			
Útfararkirkja	heild			
Nýframkv. Kirkjug.sj			Reiknilíkan	
Parf endurskoðun vegna tveggja garða með mikilli fjarlægð				2.842.075
			Tekjur 2000	3.098.140
		-8,3%	Mismunur	-256.065

RANGÁRVALLAPRÓFASTDÆMI



Keldur

Nettó tekjur 2000 ca		117.800		Flokkur 1
Fjöldi greiðanda		50		
Stærð í m2		1.640	32,8 m2 pr. greið.	
		Magn	Einingar v.	Samtals
Hirðing - sumar	m2	1.640	100	164.000
Hirðing - sumar b	m2			
Grafartaka verktakar m/vsk	fjöldi	0,4	65.000	22.750
Annað viðhald garða	m2	1.640	25	41.000
Prestkostnaður	fjöldi	0,4	13.830	4.841
Afskrift húsnæðis	á ári	1,0	27.085	27.085
Viðhald húsnæðis	á ári	1,0	56.878	56.878
Rekstur húsnæðis	á ári	1,0	32.502	32.502
Bókhald & reikningssk.	heild	5,0%	349.056	17.314
Nýframkvæmdir	heild		Kg.sjóður	
Stjórnun	heild			
Líkhús	heild			
Bálstofa	heild			
Kapella	heild			
Útfararkirkja	heild			
Nýframkv. Kirkjug.sj				
			Reiknilíkan	366.370
			Tekjur 2000	117.800
		211,0%	Mismunur	248.570

Hagi

Nettó tekjur 2000 ca Fjöldi greiðanda Stærð í m2	108.376 46 1.345	Flokkur 1	29,2 m2 pr. greið. Einingar v. Samtals
Hirðing - sumar m2	1.345		100
Hirðing - sumar b m2			
Grafartaka verktakar m/vsk fjöldi	0,3	65.000	20.930
Annað viðhald garða m2	1.345	25	33.625
Prestkostnaður fjöldi	0,3	13.830	4.453
Afskrift húsnæðis á ári	1,0	27.085	27.085
Viðhald húsnæðis á ári	1,0	56.878	56.878
Rekstur húsnæðis á ári	1,0	32.502	32.502
Bókhald & reikningsssk. heild	5,1%	309.973	15.829
Nýframkvæmdir heild	Kg.sjóður		
Stjórnun heild			
Líkhús heild			
Bálstofa heild			
Kapella heild			
Útfararkirkja heild			
Nýframkv. Kirkjug.sj			
		Reiknilíkan	325.802
		Tekjur 2000	108.376
	200,6%	Mismunur	217.426

Ásólfskáli

Nettó tekjur 2000 Fjöldi greiðanda Stærð í m2	148.428 63 3.460	Flokkur 2	54,9 m2 pr. greið. Einingar v. Samtals
Hirðing - sumar m2	3.460		100
Hirðing - sumar b m2			
Grafartaka verktakar m/vsk fjöldi	0,4	65.000	28.665
Annað viðhald garða m2	3.460	25	86.500
Prestkostnaður fjöldi	0,4	13.830	6.099
Afskrift húsnæðis á ári	1,0	27.085	27.085
Viðhald húsnæðis á ári	1,0	56.878	56.878
Rekstur húsnæðis á ári	1,0	32.502	32.502
Bókhald & reikningsssk. heild	4,5%	583.729	26.232
Nýframkvæmdir heild	Kg.sjóður		
Stjórnun heild			
Líkhús heild			
Bálstofa heild			
Kapella heild			
Útfararkirkja heild			
Nýframkv. Kirkjug.sj			
		Reiknilíkan	609.961
		Tekjur 2000	148.428
	310,9%	Mismunur	461.533

Stóridalur

Nettó tekjur 2000 Fjöldi greiðanda Stærð í m2	160.208 68 3.932	Flokkur 2	57,8 m2 pr. greið. Einingar v. Samtals
Hirðing - sumar m2	3.932		100
Hirðing - sumar b m2			
Grafartaka verktakar m/vsk fjöldi	0,5	65.000	30.940
Annað viðhald garða m2	3.932	25	98.300
Prestkostnaður fjöldi	0,5	13.830	6.583
Afskrift húsnæðis á ári	1,0	27.085	27.085
Viðhald húsnæðis á ári	1,0	56.878	56.878
Rekstur húsnæðis á ári	1,0	32.502	32.502
Bókhald & reikningsssk. heild	4,4%	645.488	28.579
Nýframkvæmdir heild	Kg.sjóður		
Stjórnun heild			
Líkhús heild			
Bálstofa heild			
Kapella heild			
Útfararkirkja heild			
Nýframkv. Kirkjug.sj			
		Reiknilíkan	674.067
		Tekjur 2000	160.208
	320,7%	Mismunur	513.859

Skarð

Nettó tekjur 2000 Fjöldi greiðanda Stærð í m2	193.192 82 2.225	Flokkur 2	27,1 m2 pr. greið. Einingar v. Samtals
Hirðing - sumar m2	2.225		100
Hirðing - sumar b m2			
Grafartaka verktakar m/vsk fjöldi	0,6	65.000	37.310
Annað viðhald garða m2	2.225	25	55.625
Prestkostnaður fjöldi	0,6	13.830	7.938
Afskrift húsnæðis á ári	1,0	27.085	27.085
Viðhald húsnæðis á ári	1,0	56.878	56.878
Rekstur húsnæðis á ári	1,0	32.502	32.502
Bókhald & reikningsssk. heild	4,7%	439.838	20.764
Nýframkvæmdir heild	Kg.sjóður		
Stjórnun heild			
Líkhús heild			
Bálstofa heild			
Kapella heild			
Útfararkirkja heild			
Nýframkv. Kirkjug.sj			
		Reiknilíkan	460.602
		Tekjur 2000	193.192
	138,4%	Mismunur	267.410

Marteinstunga

Nettó tekjur 2000 Fjöldi greiðanda Stærð í m2	120.156 51 1.250	Flokkur 2	24,5 m2 pr. greið. Einingar v. Samtals
Hirðing - sumar m2	1.250		100
Hirðing - sumar b m2			
Grafartaka verktakar m/vsk fjöldi	0,4	65.000	23.205
Annað viðhald garða m2	1.250	25	31.250
Prestkostnaður fjöldi	0,4	13.830	4.937
Afskrift húsnæðis á ári	1,0	27.085	27.085
Viðhald húsnæðis á ári	1,0	56.878	56.878
Rekstur húsnæðis á ári	1,0	32.502	32.502
Bókhald & reikningsssk. heild	5,1%	300.857	15.483
Nýframkvæmdir heild	Kg.sjóður		
Stjórnun heild			
Líkhús heild			
Bálstofa heild			
Kapella heild			
Útfararkirkja heild			
Nýframkv. Kirkjug.sj			
		Reiknilíkan	316.340
		Tekjur 2000	120.156
	163,3%	Mismunur	196.184

Kálfohlth

Nettó tekjur 2000 Fjöldi greiðanda Stærð í m2	212.040 90 3.120	Flokkur 2	34,7 m2 pr. greið. Einingar v. Samtals
Hirðing - sumar m2	3.120		100
Hirðing - sumar b m2			
Grafartaka verktakar m/vsk fjöldi	0,6	65.000	40.950
Annað viðhald garða m2	3.120	25	78.000
Prestkostnaður fjöldi	0,6	13.830	8.713
Afskrift húsnæðis á ári	1,0	27.085	27.085
Viðhald húsnæðis á ári	1,0	56.878	56.878
Rekstur húsnæðis á ári	1,0	32.502	32.502
Bókhald & reikningsssk. heild	4,5%	556.128	25.183
Nýframkvæmdir heild	Kg.sjóður		
Stjórnun heild			
Líkhús heild			
Bálstofa heild			
Kapella heild			
Útfararkirkja heild			
Nýframkv. Kirkjug.sj			
		Reiknilíkan	581.311
		Tekjur 2000	212.040
	174,2%	Mismunur	369.271

Akurey

Nettó tekjur 2000	226.176	Flokkur 2	
Fjöldi greiðanda	96		
Stærð í m ²	2.400	25,0 m ² pr. greið.	
	Eining	Einingar v.	Samtals
Hirðing - sumar	m2	2.400	100
Hirðing - sumar b	m2		
Grafartaka verktakar m/vsk	fjöldi	0,7	65.000
Annað viðhald garða	m2	2.400	25
Prestkostnaður	fjöldi	0,7	13.830
Afskrift húsnæðis	á ári	1,0	27.085
Viðhald húsnæðis	á ári	1,0	56.878
Rekstur húsnæðis	á ári	1,0	32.502
Bókhald & reikningsssk.	heild	4,7%	469.439
Nýframkvæmdir	heild	Kg.sjóður	
Stjórnun	heild		
Líkhús	heild		
Bálstofa	heild		
Kapella	heild		
Útfararkirkja	heild		
Nýframkv. Kirkjug.sj			
		Reiknilíkan	491.328
		Tekjur 2000	226.176
	117,2%	Mismunur	265.152

Kross & Votmúli

Nettó tekjur 2000	325.128	Flokkur 3	
Fjöldi greiðanda	138		
Stærð í m ²	3.375	24,5 m ² pr. greið.	
	Eining	Einingar v.	Samtals
Hirðing - sumar	m2	3.375	100
Hirðing - sumar b	m2		
Grafartaka	fjöldi	1,0	65.000
Annað viðhald garða	m2	3.375	25
Prestkostnaður	fjöldi	1,0	13.830
Afskrift húsnæðis	á ári	1,0	48.903
Viðhald húsnæðis	á ári	1,0	102.922
Rekstur húsnæðis	á ári	1,0	67.712
Bókhald & reikningsssk.	heild	4,4%	717.562
Nýframkvæmdir	heild	Kg.sjóður	
Stjórnun	heild		
Líkhús	heild		
Bálstofa	heild		
Kapella	heild		
Útfararkirkja	heild		
Nýframkv. Kirkjug.sj			
		Reiknilíkan	748.879
		Tekjur 2000	325.128
	130,3%	Mismunur	423.751

Kross 2450 m²
Votmúli 925 m²

Hlíðarendi

Nettó tekjur 2000	247.380	Flokkur 3	
Fjöldi greiðanda	105		
Stærð í m ²	1.320	12,6 m ² pr. greið.	
	Eining	Einingar v.	Samtals
Hirðing - sumar	m2	1.320	100
Hirðing - sumar b	m2		
Grafartaka	fjöldi	0,7	65.000
Annað viðhald garða	m2	1.320	25
Prestkostnaður	fjöldi	0,7	13.830
Afskrift húsnæðis	á ári	1,0	48.903
Viðhald húsnæðis	á ári	1,0	102.922
Rekstur húsnæðis	á ári	1,0	67.712
Bókhald & reikningsssk.	heild	4,7%	442.477
Nýframkvæmdir	heild	Kg.sjóður	
Stjórnun	heild		
Líkhús	heild		
Bálstofa	heild		
Kapella	heild		
Útfararkirkja	heild		
Nýframkv. Kirkjug.sj			
		Reiknilíkan	463.341
		Tekjur 2000	247.380
	87,3%	Mismunur	215.961

Breiðabólstaður

Nettó tekjur 2000	254.448	Flokkur 3	
Fjöldi greiðanda	108		
Stærð í m ²	3.320	30,7 m ² pr. greið.	
	Eining	Einingar v.	Samtals
Hirðing - sumar	m2	3.320	100
Hirðing - sumar b	m2		
Grafartaka	fjöldi	0,8	65.000
Annað viðhald garða	m2	3.320	25
Prestkostnaður	fjöldi	0,8	13.830
Afskrift húsnæðis	á ári	1,0	48.903
Viðhald húsnæðis	á ári	1,0	102.922
Rekstur húsnæðis	á ári	1,0	67.712
Bókhald & reikningsssk.	heild	4,4%	694.132
Nýframkvæmdir	heild	Kg.sjóður	
Stjórnun	heild		
Líkhús	heild		
Bálstofa	heild		
Kapella	heild		
Útfararkirkja	heild		
Nýframkv. Kirkjug.sj			
		Reiknilíkan	724.559
		Tekjur 2000	254.448
	184,8%	Mismunur	470.111

Árbær

Nettó tekjur 2000	285.076	Flokkur 3	
Fjöldi greiðanda	121		
Stærð í m ²	2.080	17,2 m ² pr. greið.	
	Eining	Einingar v.	Samtals
Hirðing - sumar	m2	2.080	100
Hirðing - sumar b	m2		
Grafartaka	fjöldi	0,8	65.000
Annað viðhald garða	m2	2.080	25
Prestkostnaður	fjöldi	0,8	13.830
Afskrift húsnæðis	á ári	1,0	48.903
Viðhald húsnæðis	á ári	1,0	102.922
Rekstur húsnæðis	á ári	1,0	67.712
Bókhald & reikningsssk.	heild	4,5%	546.306
Nýframkvæmdir	heild	Kg.sjóður	
Stjórnun	heild		
Líkhús	heild		
Bálstofa	heild		
Kapella	heild		
Útfararkirkja	heild		
Nýframkv. Kirkjug.sj			
		Reiknilíkan	571.116
		Tekjur 2000	285.076
	100,3%	Mismunur	286.040

Eyvindarhólar

Nettó tekjur 2000	280.364	Flokkur 3	
Fjöldi greiðanda	119		
Stærð í m ²	2.688	22,6 m ² pr. greið.	
	Eining	Einingar v.	Samtals
Hirðing - sumar	m2	2.688	100
Hirðing - sumar b	m2		
Grafartaka	fjöldi	0,8	65.000
Annað viðhald garða	m2	2.688	25
Prestkostnaður	fjöldi	0,8	13.830
Afskrift húsnæðis	á ári	1,0	48.903
Viðhald húsnæðis	á ári	1,0	102.922
Rekstur húsnæðis	á ári	1,0	67.712
Bókhald & reikningsssk.	heild	4,5%	621.202
Nýframkvæmdir	heild	Kg.sjóður	
Stjórnun	heild		
Líkhús	heild		
Bálstofa	heild		
Kapella	heild		
Útfararkirkja	heild		
Nýframkv. Kirkjug.sj			
		Reiknilíkan	648.858
		Tekjur 2000	280.364
	131,4%	Mismunur	368.494

ÁRNESPRÓFASTDÆMI

Hábær (Þykkvabæ)

Nettó tekjur 2000	339.264	Flokkur 3	
Fjöldi greiðanda	144		
Stærð í m2	1.680	11,7 m2 pr. greið.	
	Eining	Einingar v.	Samtals
Hirðing - sumar	m2	1.680	168.000
Hirðing - sumar b	m2		
Grafartaka	fjöldi	1,0	65.000
Annað viðhald garða	m2	1.680	25
Prestkostnaður	fjöldi	1,0	13.830
Afskrift húsnæðis	á ári	1,0	48.903
Viðhald húsnæðis	á ári	1,0	102.922
Rekstur húsnæðis	á ári	1,0	67.712
Bókhald & reikningssk.	heild	4,6%	508.998
Nýframkvæmdir	heild	Kg.sjóður	
Stjórnun	heild		
Líkhús	heild		
Bálstofa	heild		
Kapella	heild		
Útfararkirkja	heild		
Nýframkv. Kirkjug.sj			
		Reiknilíkan	532.390
		Tekjur 2000	339.264
	56,9%	Mismunur	193.126

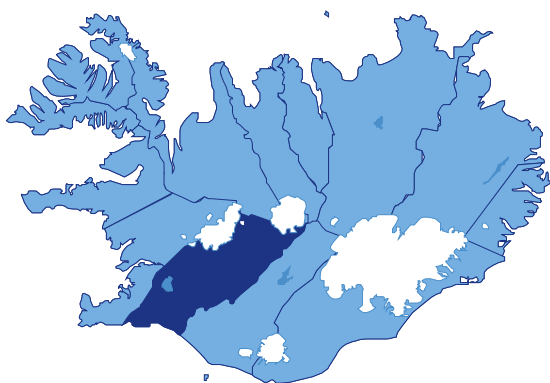
Stórolfshvoll

Nettó tekjur 2000	1.314.648	Flokkur 5	
Fjöldi greiðanda	558		
Stærð í m2	2.500	4,5 m2 pr. greið.	
	Eining	Einingar v.	Samtals
Hirðing - sumar	m2	2.500	250.000
Hirðing - sumar b	m2		
Grafartaka	fjöldi	3,9	65.000
Annað viðhald garða	m2	2.500	25
Prestkostnaður	fjöldi	3,9	13.830
Afskrift húsnæðis	á ári	1,0	161.455
Viðhald húsnæðis	á ári	1,0	266.334
Rekstur húsnæðis	á ári	1,0	188.691
Bókhald & reikningssk.	heild	4,1%	1.301.339
Nýframkvæmdir	heild	6 11.000	
Stjórnun	heild		
Líkhús	heild		
Bálstofa	heild		
Kapella	heild		
Útfararkirkja	heild		
Nýframkv. Kirkjug.sj			
		Reiknilíkan	1.354.840
		Tekjur 2000	1.314.648
	3,1%	Mismunur	40.192

Oddi

Nettó tekjur 2000	1.293.444	Flokkur 5	
Fjöldi greiðanda	549		
Stærð í m2	7.600	13,8 m2 pr. greið.	
	Eining	Einingar v.	Samtals
Hirðing - sumar	m2	7.600	760.000
Hirðing - sumar b	m2		
Grafartaka	fjöldi	3,8	65.000
Annað viðhald garða	m2	7.600	25
Prestkostnaður	fjöldi	3,8	13.830
Afskrift húsnæðis	á ári	1,0	161.455
Viðhald húsnæðis	á ári	1,0	266.334
Rekstur húsnæðis	á ári	1,0	188.691
Bókhald & reikningssk.	heild	4,0%	1.932.833
Nýframkvæmdir	heild	6 11.000	
Stjórnun	heild		
Líkhús	heild		
Bálstofa	heild		
Kapella	heild		
Útfararkirkja	heild		
Nýframkv. Kirkjug.sj			
		Reiknilíkan	2.010.331
		Tekjur 2000	1.293.444
	55,4%	Mismunur	716.887

ÁRNESPRÓFASTDÆMI



Þingvellir

Nettó tekjur 2000 ca	98.952	Flokkur 1	
Fjöldi greiðanda	42		
Stærð í m2	780	18,6 m2 pr. greið.	
	Magn	Einingar v.	Samtals
Hirðing - sumar	m2	780	78.000
Hirðing - sumar b	m2		
Grafartaka verktakar m/vsk	fjöldi	0,3	65.000
Annað viðhald garða	m2	780	25
Prestkostnaður	fjöldi	0,3	13.830
Afskrift húsnæðis	á ári	1,0	27.085
Viðhald húsnæðis	á ári	1,0	56.878
Rekstur húsnæðis	á ári	1,0	32.502
Bókhald & reikningskil	heild	5,5%	237.141
Nýframkvæmdir	heild	Kg.sjóður	
Stjórnun	heild		
Líkhús	heild		
Bálstofa	heild		
Kapella	heild		
Útfararkirkja	heild		
Nýframkv. Kirkjug.sj			
		Reiknilíkan	250.202
		Tekjur 2000	98.952
	152,9%	Mismunur	151.250

Strönd

Nettó tekjur 2000 ca	32.984	Flokkur 1	
Fjöldi greiðanda	14		
Stærð í m ²	1.435	102,5 m ² pr. greið.	
	Magn	Einingar v.	Samtals
Hirðing - sumar	1.435	100	143.500
Hirðing - sumar b			
Grafartaka verktakar m/vsk	0,1	65.000	6.370
Annað viðhald garða	1.435	25	35.875
Prestkostnaður	0,1	13.830	1.355
Afskrift húsnæðis	á ári	1,0	27.085
Viðhald húsnæðis	á ári	1,0	56.878
Rekstur húsnæðis	á ári	1,0	32.502
Bókhald & reikningsskil	heild	5,1%	303.565
Nýframkvæmdir	heild	Kg.sjóður	
Stjórnun	heild		
Líkhús	heild		
Bálstofa	heild		
Kapella	heild		
Útfararkirkja	heild		
Nýframkv. Kirkjug.sj			
		Reiknilíkan	319.150
		Tekjur 2000	32.984
	867,6%	Mismunur	286.166

Braðratunga

Nettó tekjur 2000 ca	56.544	Flokkur 1	
Fjöldi greiðanda	24		
Stærð í m ²	1.300	54,2 m ² pr. greið.	
	Magn	Einingar v.	Samtals
Hirðing - sumar	1.300	100	130.000
Hirðing - sumar b			
Grafartaka verktakar m/vsk	0,2	65.000	10.920
Annað viðhald garða	1.300	25	32.500
Prestkostnaður	0,2	13.830	2.323
Afskrift húsnæðis	á ári	1,0	27.085
Viðhald húsnæðis	á ári	1,0	56.878
Rekstur húsnæðis	á ári	1,0	32.502
Bókhald & reikningsskil	heild	5,2%	292.208
Nýframkvæmdir	heild	Kg.sjóður	
Stjórnun	heild		
Líkhús	heild		
Bálstofa	heild		
Kapella	heild		
Útfararkirkja	heild		
Nýframkv. Kirkjug.sj			
		Reiknilíkan	307.362
		Tekjur 2000	56.544
	443,6%	Mismunur	250.818

Búrfell

Nettó tekjur 2000 ca	96.596	Flokkur 1	
Fjöldi greiðanda	41		
Stærð í m ²	640	15,6 m ² pr. greið.	
	Magn	Einingar v.	Samtals
Hirðing - sumar	640	100	64.000
Hirðing - sumar b			
Grafartaka verktakar m/vsk	0,3	65.000	18.655
Annað viðhald garða	640	25	16.000
Prestkostnaður	0,3	13.830	3.969
Afskrift húsnæðis	á ári	1,0	27.085
Viðhald húsnæðis	á ári	1,0	56.878
Rekstur húsnæðis	á ári	1,0	32.502
Bókhald & reikningsskil	heild	5,6%	219.089
Nýframkvæmdir	heild	Kg.sjóður	
Stjórnun	heild		
Líkhús	heild		
Bálstofa	heild		
Kapella	heild		
Útfararkirkja	heild		
Nýframkv. Kirkjug.sj			
		Reiknilíkan	231.464
		Tekjur 2000	96.596
	139,6%	Mismunur	134.868

Úlfjótuvatn

Nettó tekjur 2000 ca	82.460	Flokkur 1	
Fjöldi greiðanda	35		
Stærð í m ²	1.746	49,9 m ² pr. greið.	
	Magn	Einingar v.	Samtals
Hirðing - sumar	1.746	100	174.600
Hirðing - sumar b			
Grafartaka verktakar m/vsk	0,2	65.000	15.925
Annað viðhald garða	1.746	25	43.650
Prestkostnaður	0,2	13.830	3.388
Afskrift húsnæðis	á ári	1,0	27.085
Viðhald húsnæðis	á ári	1,0	56.878
Rekstur húsnæðis	á ári	1,0	32.502
Bókhald & reikningsskil	heild	4,9%	354.028
Nýframkvæmdir	heild	Kg.sjóður	
Stjórnun	heild		
Líkhús	heild		
Bálstofa	heild		
Kapella	heild		
Útfararkirkja	heild		
Nýframkv. Kirkjug.sj			
		Reiknilíkan	371.531
		Tekjur 2000	82.460
	350,6%	Mismunur	289.071

Gaulverjabær

Nettó tekjur 2000	183.768	Flokkur 2	
Fjöldi greiðanda	78		
Stærð í m ²	2.045	26,2 m ² pr. greið.	
	Eining	Einingar v.	Samtals
Hirðing - sumar	2.045	100	204.500
Hirðing - sumar b			
Grafartaka verktakar m/vsk	0,5	65.000	35.490
Annað viðhald garða	2.045	25	51.125
Prestkostnaður	0,5	13.830	7.551
Afskrift húsnæðis	á ári	1,0	27.085
Viðhald húsnæðis	á ári	1,0	56.878
Rekstur húsnæðis	á ári	1,0	32.502
Bókhald & reikningsskil	heild	4,8%	415.131
Nýframkvæmdir	heild	Kg.sjóður	
Stjórnun	heild		
Líkhús	heild		
Bálstofa	heild		
Kapella	heild		
Útfararkirkja	heild		
Nýframkv. Kirkjug.sj			
		Reiknilíkan	434.956
		Tekjur 2000	183.768
	136,7%	Mismunur	251.188

Laugardalir

Nettó tekjur 2000	169.632	Flokkur 2	
Fjöldi greiðanda	72		
Stærð í m ²	1.150	16,0 m ² pr. greið.	
	Eining	Einingar v.	Samtals
Hirðing - sumar	1.150	100	115.000
Hirðing - sumar b			
Grafartaka verktakar m/vsk	0,5	65.000	32.760
Annað viðhald garða	1.150	25	28.750
Prestkostnaður	0,5	13.830	6.970
Afskrift húsnæðis	á ári	1,0	27.085
Viðhald húsnæðis	á ári	1,0	56.878
Rekstur húsnæðis	á ári	1,0	32.502
Bókhald & reikningsskil	heild	5,2%	299.945
Nýframkvæmdir	heild	Kg.sjóður	
Stjórnun	heild		
Líkhús	heild		
Bálstofa	heild		
Kapella	heild		
Útfararkirkja	heild		
Nýframkv. Kirkjug.sj			
		Reiknilíkan	315.393
		Tekjur 2000	169.632
	85,9%	Mismunur	145.761

Haukadalur

Nettó tekjur 2000	120.156	Flokkur 2	
Fjöldi greiðanda	51		
Stærð í m2	1.260	24,7 m2 pr. greið.	
	Eining	Einingar v.	Samtals
Hirðing - sumar	1.260	100	126.000
Hirðing - sumar b			
Grafartaka verktakar m/vsk	0,4	65.000	23.205
Annað viðhald garða	1.260	25	31.500
Prestkostnaður	0,4	13.830	4.937
Afskrift húsnæðis	á ári	1,0	27.085
Viðhald húsnæðis	á ári	1,0	56.878
Rekstur húsnæðis	á ári	1,0	32.502
Bókhald & reikningskil	heild	5,1%	302.107
Nýframkvæmdir	heild	Kg.sjóður	
Stjórnun	heild		
Líkhús	heild		
Bálstofa	heild		
Kapella	heild		
Útfararkirkja	heild		
Nýframkv. Kirkjug.sj			
		Reiknilíkan	317.637
		Tekjur 2000	120.156
	164,4%	Mismunur	197.481

Stóra-Borg

Nettó tekjur 2000	155.496	Flokkur 2	
Fjöldi greiðanda	66		
Stærð í m2	943	14,3 m2 pr. greið.	
	Eining	Einingar v.	Samtals
Hirðing - sumar	943	100	94.300
Hirðing - sumar b			
Grafartaka verktakar m/vsk	0,5	65.000	30.030
Annað viðhald garða	943	25	23.575
Prestkostnaður	0,5	13.830	6.389
Afskrift húsnæðis	á ári	1,0	27.085
Viðhald húsnæðis	á ári	1,0	56.878
Rekstur húsnæðis	á ári	1,0	32.502
Bókhald & reikningskil	heild	5,3%	270.759
Nýframkvæmdir	heild	Kg.sjóður	
Stjórnun	heild		
Líkhús	heild		
Bálstofa	heild		
Kapella	heild		
Útfararkirkja	heild		
Nýframkv. Kirkjug.sj			
		Reiknilíkan	285.098
		Tekjur 2000	155.496
	83,3%	Mismunur	129.602

Hraungerði

Nettó tekjur 2000	263.872	Flokkur 3	
Fjöldi greiðanda	112		
Stærð í m2	1.910	17,1 m2 pr. greið.	
	Eining	Einingar v.	Samtals
Hirðing - sumar	1.910	100	191.000
Hirðing - sumar b			
Grafartaka	0,8	65.000	50.960
Annað viðhald garða	1.910	25	47.750
Prestkostnaður	0,8	13.830	10.843
Afskrift húsnæðis	á ári	1,0	48.903
Viðhald húsnæðis	á ári	1,0	102.922
Rekstur húsnæðis	á ári	1,0	67.712
Bókhald & reikningskil	heild	4,6%	520.090
Nýframkvæmdir	m2	Kg.sjóður	23.813
Stjórnun	heild		
Líkhús	heild		
Bálstofa	heild		
Kapella	heild		
Útfararkirkja	heild		
Nýframkv. Kirkjug.sj			
		Reiknilíkan	543.903
		Tekjur 2000	263.872
	106,1%	Mismunur	280.031

Villingaholt

Nettó tekjur 2000	280.364	Flokkur 3	
Fjöldi greiðanda	119		
Stærð í m2	2.688	22,6 m2 pr. greið.	
	Eining	Einingar v.	Samtals
Hirðing - sumar	2.688	100	268.800
Hirðing - sumar b			
Grafartaka	0,8	65.000	54.145
Annað viðhald garða	2.688	25	67.200
Prestkostnaður	0,8	13.830	11.520
Afskrift húsnæðis	á ári	1,0	48.903
Viðhald húsnæðis	á ári	1,0	102.922
Rekstur húsnæðis	á ári	1,0	67.712
Bókhald & reikningskil	heild	4,5%	621.202
Nýframkvæmdir	m2	Kg.sjóður	27.656
Stjórnun	heild		
Líkhús	heild		
Bálstofa	heild		
Kapella	heild		
Útfararkirkja	heild		
Nýframkv. Kirkjug.sj			
		Reiknilíkan	648.858
		Tekjur 2000	280.364
	131,4%	Mismunur	368.494

Ólafsvellir

Nettó tekjur 2000	421.724	Flokkur 3	
Fjöldi greiðanda	179		
Stærð í m2	2.884	16,1 m2 pr. greið.	
	Eining	Einingar v.	Samtals
Hirðing - sumar	2.884	100	288.400
Hirðing - sumar b			
Grafartaka	1,3	65.000	81.445
Annað viðhald garða	2.884	25	72.100
Prestkostnaður	1,3	13.830	17.329
Afskrift húsnæðis	á ári	1,0	48.903
Viðhald húsnæðis	á ári	1,0	102.922
Rekstur húsnæðis	á ári	1,0	67.712
Bókhald & reikningskil	heild	4,4%	678.811
Nýframkvæmdir	m2	Kg.sjóður	29.845
Stjórnun	heild		
Líkhús	heild		
Bálstofa	heild		
Kapella	heild		
Útfararkirkja	heild		
Nýframkv. Kirkjug.sj			
		Reiknilíkan	708.656
		Tekjur 2000	421.724
	68,0%	Mismunur	286.932

Hrepphólar

Nettó tekjur 2000	263.872	Flokkur 3	
Fjöldi greiðanda	112		
Stærð í m2	1.600	14,3 m2 pr. greið.	
	Eining	Einingar v.	Samtals
Hirðing - sumar	1.600	100	160.000
Hirðing - sumar b			
Grafartaka	0,8	65.000	50.960
Annað viðhald garða	1.600	25	40.000
Prestkostnaður	0,8	13.830	10.843
Afskrift húsnæðis	á ári	1,0	48.903
Viðhald húsnæðis	á ári	1,0	102.922
Rekstur húsnæðis	á ári	1,0	67.712
Bókhald & reikningskil	heild	4,6%	481.340
Nýframkvæmdir	m2	Kg.sjóður	22.341
Stjórnun	heild		
Líkhús	heild		
Bálstofa	heild		
Kapella	heild		
Útfararkirkja	heild		
Nýframkv. Kirkjug.sj			
		Reiknilíkan	503.681
		Tekjur 2000	263.872
	90,9%	Mismunur	239.809

Mosfell

Nettó tekjur 2000	299.212	Flokkur 3	
Fjöldi greiðanda	127		
Stærð í m2	2.110	16,6 m2 pr. greið.	
	Eining	Einingar v.	Samtals
Hirðing - sumar	m2	2.110	100
Hirðing - sumar b	m2		
Grafartaka	fjöldi	0,9	65.000
Annað viðhald garða	m2	2.110	25
Prestkostnaður	fjöldi	0,9	13.830
Afskrift húsnæðis	á ári	1,0	48.903
Viðhald húsnæðis	á ári	1,0	102.922
Rekstur húsnæðis	á ári	1,0	67.712
Bókhald & reikningskil	heild	4,5%	553.367
Nýframkvæmdir	m2	Kg.sjóður	
Stjórnun	heild		
Líkhús	heild		
Bálstofa	heild		
Kapella	heild		
Útfararkirkja	heild		
Nýframkv. Kirkjug.sj			
		Reiknilíkan	578.445
		Tekjur 2000	299.212
	93,3%	Mismunur	279.233

Torfastaðir

Nettó tekjur 2000	426.436	Flokkur 3	
Fjöldi greiðanda	181		
Stærð í m2	1.320	7,3 m2 pr. greið.	
	Eining	Einingar v.	Samtals
Hirðing - sumar	m2	1.320	100
Hirðing - sumar b	m2		
Grafartaka	fjöldi	1,3	65.000
Annað viðhald garða	m2	1.320	25
Prestkostnaður	fjöldi	1,3	13.830
Afskrift húsnæðis	á ári	1,0	48.903
Viðhald húsnæðis	á ári	1,0	102.922
Rekstur húsnæðis	á ári	1,0	67.712
Bókhald & reikningskil	heild	4,6%	484.415
Nýframkvæmdir	m2	Kg.sjóður	
Stjórnun	heild		
Líkhús	heild		
Bálstofa	heild		
Kapella	heild		
Útfararkirkja	heild		
Nýframkv. Kirkjug.sj			
		Reiknilíkan	506.873
		Tekjur 2000	426.436
	18,9%	Mismunur	80.437

Miðdalur & Laugarvatn

Nettó tekjur 2000	452.352	Flokkur 3	
Fjöldi greiðanda	192		
Stærð í m2	1.945	10,1 m2 pr. greið.	
	Eining	Einingar v.	Samtals
Hirðing - sumar	m2	1.945	100
Hirðing - sumar b	m2		
Grafartaka	fjöldi	1,3	65.000
Annað viðhald garða	m2	1.945	25
Prestkostnaður	fjöldi	1,3	13.830
Afskrift húsnæðis	á ári	1,0	48.903
Viðhald húsnæðis	á ári	1,0	102.922
Rekstur húsnæðis	á ári	1,0	67.712
Bókhald & reikningskil	heild	4,5%	568.610
Nýframkvæmdir	m2	Kg.sjóður	
Stjórnun	heild		
Líkhús	heild		
Bálstofa	heild		
Kapella	heild		
Útfararkirkja	heild		
Nýframkv. Kirkjug.sj			
		Reiknilíkan	594.267
		Tekjur 2000	452.352
	31,4%	Mismunur	141.915

Miðdalur = 710m2
Laugarv.1235m2

Skálholt

Nettó tekjur 2000	322.772	Flokkur 3	
Fjöldi greiðanda	137		
Stærð í m2	4.250	31,0 m2 pr. greið.	
	Eining	Einingar v.	Samtals
Hirðing - sumar	m2	4.250	100
Hirðing - sumar b	m2		
Grafartaka	fjöldi	1,0	65.000
Annað viðhald garða	m2	4.250	25
Prestkostnaður	fjöldi	1,0	13.830
Afskrift húsnæðis	á ári	1,0	48.903
Viðhald húsnæðis	á ári	1,0	102.922
Rekstur húsnæðis	á ári	1,0	67.712
Bókhald & reikningskil	heild	4,3%	826.385
Nýframkvæmdir	m2	Kg.sjóður	
Stjórnun	heild		
Líkhús	heild		
Bálstofa	heild		
Kapella	heild		
Útfararkirkja	heild		
Nýframkv. Kirkjug.sj			
		Reiknilíkan	861.838
		Tekjur 2000	322.772
	167,0%	Mismunur	539.066

Tungufell 1652

Stokkseyri

Nettó tekjur 2000	1.024.860	Flokkur 4	
Fjöldi greiðanda	435		
Stærð í m2	4.300	9,9 m2 pr. greið.	
	Eining	Einingar v.	Samtals
Hirðing - sumar	m2	4.300	100
Hirðing - sumar b	m2		
Grafartaka	fjöldi	3,0	65.000
Annað viðhald garða	m2	4.300	25
Prestkostnaður	fjöldi	3,0	13.830
Afskrift húsnæðis	á ári	1,0	83.963
Viðhald húsnæðis	á ári	1,0	150.772
Rekstur húsnæðis	á ári	1,0	108.339
Bókhald & reikningskil	heild	4,2%	1.120.611
Nýframkvæmdir	heild	Kg.sjóður	
Stjórnun	heild		
Líkhús	heild		
Bálstofa	heild		
Kapella	heild		
Útfararkirkja	heild		
Nýframkv. Kirkjug.sj			
		Reiknilíkan	1.167.244
		Tekjur 2000	1.024.860
	13,9%	Mismunur	142.384

Eyrbakkir

Nettó tekjur 2000	987.164	Flokkur 4	
Fjöldi greiðanda	419		
Stærð í m2	5.940	14,2 m2 pr. greið.	
	Eining	Einingar v.	Samtals
Hirðing - sumar	m2	5.940	100
Hirðing - sumar b	m2		
Grafartaka	fjöldi	2,9	65.000
Annað viðhald garða	m2	5.940	25
Prestkostnaður	fjöldi	2,9	13.830
Afskrift húsnæðis	á ári	1,0	83.963
Viðhald húsnæðis	á ári	1,0	150.772
Rekstur húsnæðis	á ári	1,0	108.339
Bókhald & reikningskil	heild	4,1%	1.316.782
Nýframkvæmdir	heild	Kg.sjóður	
Stjórnun	heild		
Líkhús	heild		
Bálstofa	heild		
Kapella	heild		
Útfararkirkja	heild		
Nýframkv. Kirkjug.sj			
		Reiknilíkan	1.370.870
		Tekjur 2000	987.164
	38,9%	Mismunur	383.706

ÁRNESPRÓFASTDÆMI

Hruni & Tungufell

Nettó tekjur 2000	862.296	Flokkur 4	
Fjöldi greiðanda	366		
Stærð í m2	4.052	11,1	m2 pr. greið.
	Eining	Einingar v.	Samtals
Hirðing - sumar	m2	4.052	100
Hirðing - sumar b	m2		
Grafartaka	fjöldi	2,6	65.000
Annað viðhald garða	m2	4.052	25
Prestkostnaður	fjöldi	2,6	13.830
Afskrift húsnæðis	á ári	1,0	83.963
Viðhald húsnæðis	á ári	1,0	150.772
Rekstur húsnæðis	á ári	1,0	108.339
Bókhald & reikningskil	heild	4,2%	1.051.536
Nýframkvæmdir	heild	Kg.sjóður	
Stjórnun	heild		
Líkhús	heild		
Bálstofa	heild		
Kapella	heild		
Útfararkirkja	heild		
Nýframkv. Kirkjug.sj			
		Reiknilíkan	1.095.544
		Tekjur 2000	862.296
		Mismunur	233.248
Hruni 2400 m2	27,0%		
Tungufell 1652			

Stóri-Núpur

Nettó tekjur 2000	506.540	Flokkur 4	
Fjöldi greiðanda	215		
Stærð í m2	2.250	10,5	m2 pr. greið.
	Eining	Einingar v.	Samtals
Hirðing - sumar	m2	2.250	100
Hirðing - sumar b	m2		
Grafartaka	fjöldi	1,5	65.000
Annað viðhald garða	m2	2.250	25
Prestkostnaður	fjöldi	1,5	13.830
Afskrift húsnæðis	á ári	1,0	83.963
Viðhald húsnæðis	á ári	1,0	150.772
Rekstur húsnæðis	á ári	1,0	108.339
Bókhald & reikningskil	heild	4,3%	742.963
Nýframkvæmdir	heild	Kg.sjóður	
Stjórnun	heild		
Líkhús	heild		
Bálstofa	heild		
Kapella	heild		
Útfararkirkja	heild		
Nýframkv. Kirkjug.sj			
		Reiknilíkan	775.246
		Tekjur 2000	506.540
		Mismunur	268.706
	53,0%		

Porlákshöfn & Hjalli

Nettó tekjur 2000	2.306.524	Flokkur 5	
Fjöldi greiðanda	979		
Stærð í m2	4.096	4,2	m2 pr. greið.
	Eining	Einingar v.	Samtals
Hirðing - sumar	m2	4.096	100
Hirðing - sumar b	m2		
Grafartaka	fjöldi	6,9	65.000
Annað viðhald garða	m2	4.096	25
Prestkostnaður	fjöldi	6,9	13.830
Afskrift húsnæðis	á ári	1,0	161.455
Viðhald húsnæðis	á ári	1,0	266.334
Rekstur húsnæðis	á ári	1,0	188.691
Bókhald & reikningskil	heild	4,0%	1.781.776
Nýframkvæmdir	heild	10	11.000
Stjórnun	heild		
Líkhús	heild		
Bálstofa	heild		
Kapella	heild		
Útfararkirkja	heild		
Nýframkv. Kirkjug.sj			
		Reiknilíkan	1.853.534
		Tekjur 2000	2.306.524
		Mismunur	-452.990
Hjalli 1974 m2	-19,6%		
Porláksh. 2122 m2			

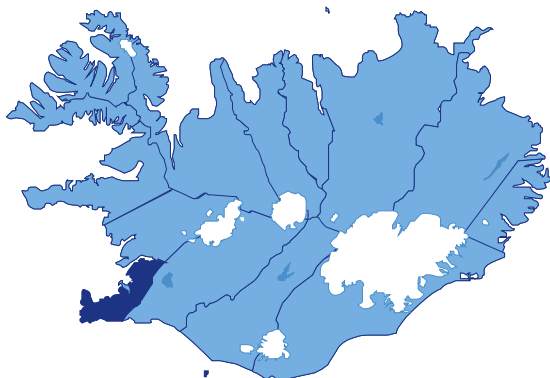
Kotströnd

Nettó tekjur 2000	3.472.744	Flokkur 6	
Fjöldi greiðanda	1.474		
Stærð í m2	4.200	6,3	m2 pr. greið.
	Eining	Einingar v.	Samtals
Hirðing - sumar	m2	4.200	150
Hirðing - sumar b	m2	2.630	20
Grafartaka *	fjöldi	12,0	60.000
Annað viðhald garða	m2	9.285	25
Prestkostnaður	fjöldi	12,0	13.830
Afskrift húsnæðis	á ári	1,0	258.660
Viðhald húsnæðis	á ári	1,0	403.564
Rekstur húsnæðis	á ári	1,0	284.391
Bókhald & reikningskil	heild	3,9%	2.945.300
Nýframkvæmdir	heild	18	11.000
Stjórnun	heild		
Líkhús	heild		
Bálstofa	heild		
Kapella	heild		
Útfararkirkja	heild		
Nýframkv. Kirkjug.sj			
		Reiknilíkan	3.061.271
		Tekjur 2000	3.472.744
		Mismunur	-411.473
	-11,8%		

Selfoss

Nettó tekjur 2000	7.824.276	Flokkur 7	
Fjöldi greiðanda	3.321		
Stærð í m2	7.675	2,3	m2 pr. greið.
	Eining	Einingar v.	Samtals
Hirðing - sumar	m2	7.675	170
Hirðing - sumar b	m2		20
Grafartaka	fjöldi	23,2	60.000
Annað viðhald garða	m2	7.675	25
Prestkostnaður	fjöldi	23,2	13.830
Afskrift húsnæðis	á ári	1,0	358.723
Viðhald húsnæðis	á ári	1,0	538.086
Rekstur húsnæðis	á ári	1,0	387.313
Bókhald & reikningskil	heild	3,9%	4.880.649
Nýframkvæmdir	heild	35	11.000
Stjórnun	heild	13,7%	4.880.649
Líkhús	heild		
Bálstofa	heild		
Kapella	heild		
Útfararkirkja	heild		
Nýframkv. Kirkjug.sj			
		Reiknilíkan	5.738.622
		Tekjur 2000	7.824.276
		Mismunur	-2.085.654
	-26,7%		

KJALARNESPRÓFASTDÆMI



Kirkjuvogur

Nettó tekjur 2000	202.616		Flokkur 2
Fjöldi greiðanda	86		
Stærð í m2	1.495	17,4 m2 pr. greið.	
	Eining	Einingar v.	Samtals
Hirðing - sumar	m2	1.495	100
Hirðing - sumar b	m2		
Grafartaka verktakar m/vsk	fjöldi	0,6	65.000
Annað viðhald garða	m2	1.495	25
Prestkostnaður	fjöldi	0,6	13.830
Afskrift húsnæðis	á ári	1,0	27.085
Viðhald húsnæðis	á ári	1,0	56.878
Rekstur húsnæðis	á ári	1,0	32.502
Bókhald & reikningsssk.	heild	5,0%	350.796
Nýframkvæmdir	heild	Kg.sjóður	
Stjórnun	heild		
Líkhús	heild		
Bálstofa	heild		
Kapella	heild		
Útfararkirkja	heild		
Nýframkv. Kirkjug.sj			
		Reiknilíkan	368.176
		Tekjur 2000	202.616
	81,7%	Mismunur	165.560

Saurbær

Nettó tekjur 2000	162.564		Flokkur 2
Fjöldi greiðanda	69		
Stærð í m2	1.320	19,1 m2 pr. greið.	
	Eining	Einingar v.	Samtals
Hirðing - sumar	m2	1.320	100
Hirðing - sumar b	m2		
Grafartaka verktakar m/vsk	fjöldi	0,5	65.000
Annað viðhald garða	m2	1.320	25
Prestkostnaður	fjöldi	0,5	13.830
Afskrift húsnæðis	á ári	1,0	27.085
Viðhald húsnæðis	á ári	1,0	56.878
Rekstur húsnæðis	á ári	1,0	32.502
Bókhald & reikningsssk.	heild	5,1%	319.540
Nýframkvæmdir	heild	Kg.sjóður	
Stjórnun	heild		
Líkhús	heild		
Bálstofa	heild		
Kapella	heild		
Útfararkirkja	heild		
Nýframkv. Kirkjug.sj			
		Reiknilíkan	335.733
		Tekjur 2000	162.564
	106,5%	Mismunur	173.169

Reynivellir

Nettó tekjur 2000	190.836		Flokkur 2
Fjöldi greiðanda	81		
Stærð í m2	2.730	33,7 m2 pr. greið.	
	Eining	Einingar v.	Samtals
Hirðing - sumar	m2	2.730	100
Hirðing - sumar b	m2		
Grafartaka verktakar m/vsk	fjöldi	0,6	65.000
Annað viðhald garða	m2	2.730	25
Prestkostnaður	fjöldi	0,6	13.830
Afskrift húsnæðis	á ári	1,0	27.085
Viðhald húsnæðis	á ári	1,0	56.878
Rekstur húsnæðis	á ári	1,0	32.502
Bókhald & reikningsssk.	heild	4,6%	502.412
Nýframkvæmdir	heild	Kg.sjóður	
Stjórnun	heild		
Líkhús	heild		
Bálstofa	heild		
Kapella	heild		
Útfararkirkja	heild		
Nýframkv. Kirkjug.sj			
		Reiknilíkan	525.554
		Tekjur 2000	190.836
	175,4%	Mismunur	334.718

Brautarholt

Nettó tekjur 2000	768.056		Flokkur 4
Fjöldi greiðanda	326		
Stærð í m2	1.230	3,8 m2 pr. greið.	
	Eining	Einingar v.	Samtals
Hirðing - sumar	m2	1.230	100
Hirðing - sumar b	m2		
Grafartaka	fjöldi	2,3	65.000
Annað viðhald garða	m2	1.230	25
Prestkostnaður	fjöldi	2,3	13.830
Afskrift húsnæðis	á ári	1,0	83.963
Viðhald húsnæðis	á ári	1,0	150.772
Rekstur húsnæðis	á ári	1,0	108.339
Bókhald & reikningsssk.	heild	4,4%	676.714
Nýframkvæmdir	heild	Kg.sjóður	
Stjórnun	heild		
Líkhús	heild		
Bálstofa	heild		
Kapella	heild		
Útfararkirkja	heild		
Nýframkv. Kirkjug.sj			
		Reiknilíkan	706.479
		Tekjur 2000	768.056
	-8,0%	Mismunur	-61.577

Hvalsnes

Nettó tekjur 2000	2.113.332		Flokkur 5
Fjöldi greiðanda	897		
Stærð í m2	5.030	5,6 m2 pr. greið.	
	Eining	Einingar v.	Samtals
Hirðing - sumar	m2	5.030	100
Hirðing - sumar b	m2		
Grafartaka	fjöldi	6,3	65.000
Annað viðhald garða	m2	5.030	25
Prestkostnaður	fjöldi	6,3	13.830
Afskrift húsnæðis	á ári	1,0	161.455
Viðhald húsnæðis	á ári	1,0	266.334
Rekstur húsnæðis	á ári	1,0	188.691
Bókhald & reikningsssk.	heild	4,0%	1.843.807
Nýframkvæmdir	heild	9	11.000
Stjórnun	heild		
Líkhús	heild		
Bálstofa	heild		
Kapella	heild		
Útfararkirkja	heild		
Nýframkv. Kirkjug.sj			
		Reiknilíkan	1.917.922
		Tekjur 2000	2.113.332
	-9,2%	Mismunur	-195.410

Útskálar

Nettó tekjur 2000	2.023.804	Flokkur 5	
Fjöldi greiðanda	859		
Stærð í m2	6.900	8,0 m2 pr. greið.	
	Eining	Einingar v.	Samtals
Hirðing - sumar	m2	6.900	100
Hirðing - sumar b	m2		
Grafartaka	fjöldi	6,0	65.000
Annað viðhald garða	m2	6.900	25
Prestkostnaður	fjöldi	6,0	13.830
Afskrift húsnæðis	á ári	1,0	161.455
Viðhald húsnæðis	á ári	1,0	266.334
Rekstur húsnæðis	á ári	1,0	188.691
Bókhald & reikningsssk.	heild	4,0%	2.052.199
Nýframkvæmdir	heild	9	11.000
Stjórnun	heild		
Líkhús	heild		
Bálstofa	heild		
Kapella	heild		
Útfararkirkja	heild		
Nýframkv. Kirkjug.sj			
		Reiknilíkan	2.134.233
		Tekjur 2000	2.023.804
	5,5%	Mismunur	110.429

Kálfatjörn

Nettó tekjur 2000	1.201.560	Flokkur 5	
Fjöldi greiðanda	510		
Stærð í m2	2.800	5,5 m2 pr. greið.	
	Eining	Einingar v.	Samtals
Hirðing - sumar	m2	2.800	100
Hirðing - sumar b	m2		
Grafartaka	fjöldi	3,6	65.000
Annað viðhald garða	m2	2.800	25
Prestkostnaður	fjöldi	3,6	13.830
Afskrift húsnæðis	á ári	1,0	161.455
Viðhald húsnæðis	á ári	1,0	266.334
Rekstur húsnæðis	á ári	1,0	188.691
Bókhald & reikningsssk.	heild	4,1%	1.306.808
Nýframkvæmdir	heild	5	11.000
Stjórnun	heild		
Líkhús	heild		
Bálstofa	heild		
Kapella	heild		
Útfararkirkja	heild		
Nýframkv. Kirkjug.sj			
		Reiknilíkan	1.360.517
		Tekjur 2000	1.201.560
	13,2%	Mismunur	158.957

Bessastaðir

Nettó tekjur 2000	2.365.424	Flokkur 6	
Fjöldi greiðanda	1.004		
Stærð í m2	2.600	2,6 m2 pr. greið.	
	Eining	Einingar v.	Samtals
Hirðing - sumar	m2	2.600	150
Hirðing - sumar b	m2		20
Grafartaka *	fjöldi	7,0	60.000
Annað viðhald garða	m2	2.600	25
Prestkostnaður	fjöldi	7,0	13.830
Afskrift húsnæðis	á ári	1,0	258.660
Viðhald húsnæðis	á ári	1,0	403.564
Rekstur húsnæðis	á ári	1,0	284.391
Bókhald & reikningsssk.	heild	4,0%	2.036.454
Nýframkvæmdir	heild	11	11.000
Stjórnun	heild		
Líkhús	heild		
Bálstofa	heild		
Kapella	heild		
Útfararkirkja	heild		
Nýframkv. Kirkjug.sj			
		Reiknilíkan	2.117.889
		Tekjur 2000	2.365.424
	-10,5%	Mismunur	-247.535

Staður

Nettó tekjur 2000	3.750.752	Flokkur 6	
Fjöldi greiðanda	1.592		
Stærð í m2	4.580	2,9 m2 pr. greið.	
	Eining	Einingar v.	Samtals
Hirðing - sumar	m2	4.580	150
Hirðing - sumar b	m2		20
Grafartaka *	fjöldi	11,1	60.000
Annað viðhald garða	m2	4.580	25
Prestkostnaður	fjöldi	11,1	13.830
Afskrift húsnæðis	á ári	1,0	258.660
Viðhald húsnæðis	á ári	1,0	403.564
Rekstur húsnæðis	á ári	1,0	284.391
Bókhald & reikningsssk.	heild	3,9%	2.754.753
Nýframkvæmdir	heild	17	11.000
Stjórnun	heild		
Líkhús	heild		
Bálstofa	heild		
Kapella	heild		
Útfararkirkja	heild		
Nýframkv. Kirkjug.sj			
		Reiknilíkan	2.863.484
		Tekjur 2000	3.750.752
	-23,7%	Mismunur	-887.268

Innri Njarðvík

Nettó tekjur 2000	4.744.984	Flokkur 7	
Fjöldi greiðanda	2.014		
Stærð í m2	5.000	2,5 m2 pr. greið.	
	Eining	Einingar v.	Samtals
Hirðing - sumar	m2	5.000	170
Hirðing - sumar b	m2		20
Grafartaka *	fjöldi	14,1	60.000
Annað viðhald garða	m2	5.000	25
Prestkostnaður	fjöldi	14,1	13.830
Afskrift húsnæðis	á ári	1,0	358.723
Viðhald húsnæðis	á ári	1,0	538.086
Rekstur húsnæðis	á ári	1,0	387.313
Bókhald & reikningsssk.	heild	3,9%	3.532.594
Nýframkvæmdir	heild	21	11.000
Stjórnun	heild	12,7%	3.532.594
Líkhús	heild		
Bálstofa	heild		
Kapella	heild		
Útfararkirkja	heild		
Nýframkv. Kirkjug.sj			
		Reiknilíkan	4.120.883
		Tekjur 2000	4.744.984
	-13,2%	Mismunur	-624.101

Lágafell & Mosfell

Nettó tekjur 2000	9.892.844	Flokkur 7	
Fjöldi greiðanda	4.199		
Stærð í m2	14.875	3,5 m2 pr. greið.	
	Eining	Einingar v.	Samtals
Hirðing - sumar	m2	14.875	170
Hirðing - sumar b	m2		20
Grafartaka *	fjöldi	29,4	60.000
Annað viðhald garða	m2	14.875	25
Prestkostnaður	fjöldi	29,4	13.830
Afskrift húsnæðis	á ári	1,0	358.723
Viðhald húsnæðis	á ári	1,0	538.086
Rekstur húsnæðis	á ári	1,0	387.313
Bókhald & reikningsssk.	heild	2,9%	6.839.817
Nýframkvæmdir	heild	44	11.000
Stjórnun	heild	15,5%	6.839.817
Líkhús	heild		
Bálstofa	heild		
Kapella	heild		
Útfararkirkja	heild		
Nýframkv. Kirkjug.sj			
Ath gera þarf ráð fyrir að garðarnir eru tveir og því á báðum stöðum Þarf endurskoðun		Reiknilíkan	8.102.068
		Tekjur 2000	9.892.844
	-18,1%	Mismunur	-1.790.776

Vestmannaeyjar

Nettó tekjur 2000	7.854.904	Flokkur 7	
Fjöldi greiðanda	3.334		
Stærð í m2	25.900	7,8 m2 pr. greið.	
	Eining	Einingar v.	Samtals
Hirðing - sumar	m2	25.900	170
Hirðing - sumar b	m2		20
Grafartaka *	fjöldi	23,3	60.000
Annað viðhald garða	m2	25.900	25
Prestkostnaður	fjöldi	23,3	13.830
Afskrift húsnæðis	á ári	1,0	358.723
Viðhald húsnæðis	á ári	1,0	538.086
Rekstur húsnæðis	á ári	1,0	387.313
Bókhald & reikningsssk.	heild	2,4%	8.442.744
Nýframkvæmdir	heild	35	11.000
Stjórnun	heild	16,4%	8.442.744
Líkhús	heild		
Bálstofa	heild		
Kapella	heild		
Útfararkirkja	heild		
Nýframkv. Kirkjug.sj			
		Reiknilíkan	10.027.183
		Tekjur 2000	7.854.904
	27,7%	Mismunur	2.172.279

Keflavík

Nettó tekjur 2000	13.530.508	Flokkur 8	
Fjöldi greiðanda	5.743		
Stærð í m2	25.000	m2 pr. greið.	
	Eining	Einingar v.	Samtals
Hirðing - sumar	m2	25.000	155
Hirðing - sumar b	m2		20
Grafartaka *	fjöldi	50,0	55.000
Annað viðhald garða	m2	25.000	25
Prestkostnaður	fjöldi	50,0	13.830
Afskrift húsnæðis	á ári	1,0	580.819
Viðhald húsnæðis	á ári	1,0	871.229
Rekstur húsnæðis	á ári	1,0	635.591
Bókhald & reikningsssk.	heild	1,7%	11.774.639
Nýframkvæmdir	heild	75	9.500
Stjórnun	heild	17,4%	11.774.639
Líkhús	heild	10	53.300
Bálstofa	heild		
Kapella	heild	1	500.000
Útfararkirkja	heild		
Nýframkv. Kirkjug.sj			
		Reiknilíkan	14.028.789
		Tekjur 2000	13.530.508
	3,7%	Mismunur	498.281

Garðar

Nettó tekjur 2000	14.093.592	Flokkur 8	
Fjöldi greiðanda	5.982		
Stærð í m2	24.046	m2 pr. greið.	
	Eining	Einingar v.	Samtals
Hirðing - sumar	m2	24.046	155
Hirðing - sumar b	m2		20
Grafartaka *	fjöldi	41,9	55.000
Annað viðhald garða	m2	24.046	25
Prestkostnaður	fjöldi	41,9	13.830
Afskrift húsnæðis	á ári	1,0	580.819
Viðhald húsnæðis	á ári	1,0	871.229
Rekstur húsnæðis	á ári	1,0	635.591
Bókhald & reikningsssk.	heild	100,0%	9.894.811
Nýframkvæmdir	heild	63	9.500
Stjórnun	heild	16,9%	9.894.811
Líkhús	heild		
Bálstofa	heild		
Kapella	heild		
Útfararkirkja	heild		
Nýframkv. Kirkjug.sj			
		Reiknilíkan	11.771.116
		Tekjur 2000	14.093.592
	-16,5%	Mismunur	-2.322.476

Hafnarfjörður

Nettó tekjur 2000	32.675.364	Flokkur 9	
Fjöldi greiðanda	13.869		
Stærð í m2	49.000	3,5 m2 pr. greið.	
	Eining	Einingar v.	Samtals
Hirðing - sumar	m2	49.000	150
Hirðing - sumar b	m2		20
Grafartaka *	fjöldi	123,0	40.000
Annað viðhald garða	m2	49.000	50
Prestkostnaður	fjöldi	123,0	13.860
Afskrift húsnæðis	á ári	1,0	1.315.356
Viðhald húsnæðis	á ári	1,0	1.973.035
Rekstur húsnæðis	á ári	1,0	1.444.525
Bókhald & reikningsssk.	heild		
Nýframkvæmdir	heild	185	9.500
Stjórnun	heild	18,8%	24.175.852
Líkhús	Skápar	7	49.058
Bálstofa	heild		
Kapella	heild	1	922.000
Útfararkirkja	heild		
Nýframkv. Kirkjug.sj			
		Reiknilíkan	28.722.646
		Tekjur 2000	32.675.364
	-12,1%	Mismunur	-3.952.718

REYKJAVÍKURPRÓFASTDÆMI



Kirkjugarðar Reykjavíkur

Nettó tekjur 2000	244.894.420	Flokkur 10	
Fjöldi greiðanda	103.945		
Stærð í m2	500.000	4,8 m2 pr. greið.	
	Liður	Eining	Einingar v.
Hirðing - sumar	m2	500.000	150
Hirðing - sumar b	m2		20
Grafartaka A - fjöldi kistugrafa		703,0	30.000
Grafartaka B - fjöldi duftgrafa		212	15.000
Annað viðhald garða	m2	500.000,0	50
Prestkostnaður	fjöldi	915,0	13.860
Afskrift húsnæðis- 3645m2	m2	1,0	10.170.359
Viðhald húsnæðis	m2	2,5%	610.221.537
Rekstur húsnæðis	m2	3.645	2.889
Nýframkvæmdir A (kistur)	pr gröf	1.054	9.500
Nýframkvæmdir B (duftker)	pr gröf	318	4.700
Stjórnun	heild	1	57.628.798
Líkhús	skápar	75	49.058
Bálstofa	fjöldi	212	14.792
Kapella og kirkja	heild	1	9.220.005
		Reiknilíkan	258.080.041
		Tekjur 2000	244.894.420
	5,4%	Mismunur	13.185.621

Heildaryfirlit

	Fl.	Fjöldi gjaldenda	Stærð m2	Reiknilíkan	Tekjur 2000	Mism	Hlutf.%
BORGARFJARÐARPRÓFASTDÆMI	20	6.717	59.847	22.099.055	15.825.252	6.273.803	39,6%
Fitjar	1	9	552	201.717	21.204	180.513	851,3%
Stóri-Ás & Húsafell	1	27	1.440	327.246	63.612	263.634	414,4%
Gilsbakki	1	38	1.100	289.431	89.528	199.903	223,3%
Síðumúli	1	34	1.246	306.084	80.104	225.980	282,1%
Álftatunga	1	30	678	230.094	70.680	159.414	225,5%
Akrar	1	30	1.190	296.526	70.680	225.846	319,5%
Bær	2	63	2.000	420.526	148.428	272.098	183,3%
Lundur	2	62	1.790	392.705	146.072	246.633	168,8%
Norðtunga	2	52	730	249.443	122.512	126.931	103,6%
Hvammur	2	90	1.885	421.070	212.040	209.030	98,6%
Borg	2	79	2.100	442.665	186.124	256.541	137,8%
Álftanes	2	63	959	285.456	148.428	137.028	92,3%
Saurbær	3	108	3.939	804.874	254.448	550.426	216,3%
Leirá	3	146	2.584	650.829	343.976	306.853	89,2%
Innri-Hólmur	3	113	1.260	460.139	266.228	193.911	72,8%
Hvanneyri	3	175	2.185	615.670	412.300	203.370	49,3%
Reykholt	3	187	3.750	825.601	440.572	385.029	87,4%
Stafholt & Hjarðarholt	3	136	3.304	738.521	320.416	418.105	130,5%
Borgarnes	6	1.288	4.155	3.341.417	3.034.528	306.889	10,1%
Akranes	7	3.987	23.000	10.799.040	9.393.372	1.405.668	15,0%
SNÆFELLS- OG DALAPRÓFASTDÆMI	23	3.698	50.977	13.910.589	8.712.488	5.198.101	59,7%
Staðarhraun	1	29	1.383	320.995	68.324	252.671	369,8%
Búðir	1	32	2.655	487.756	75.392	412.364	547,0%
Hellnar	1	28	1.085	281.758	65.968	215.790	327,1%
Bjarnarhöfn	1	5	1.650	341.892	11.780	330.112	2802,3%
Helgafell	1	38	2.200	432.156	89.528	342.628	382,7%
Narfeyri	1	14	1.080	273.089	32.984	240.105	727,9%
Breiðabólstaður	1	19	1.350	310.986	44.764	266.222	594,7%
Snóksdalur	1	36	3.148	554.014	84.816	469.198	553,2%
Staðarfell	1	38	3.200	561.906	89.528	472.378	527,6%
Dagverðarnes	1	6	1.162	279.147	14.136	265.011	1874,7%
Skarð	1	25	1.200	294.960	58.900	236.060	400,8%
Stóra-Vatnshorn	1	29	1.195	296.602	68.324	228.278	334,1%
Kolbeinsstaðir	2	82	1.520	369.128	193.192	175.936	91,1%
Fáskrúðarbakki, Rauðimelur og Miklho	2	87	3.295	602.298	204.972	397.326	193,8%
Staðastaður	2	56	2.400	468.416	131.936	336.480	255,0%
Hvammur	2	51	2.200	439.602	120.156	319.446	265,9%
Staðarhóll	2	69	1.465	354.546	162.564	191.982	118,1%
Kvennabrekka	2	77	1.450	357.182	181.412	175.770	96,9%
Hjarðarholt	4	263	2.300	809.227	619.628	189.599	30,6%
Ingjaldshóll	4	403	4.560	1.182.650	949.468	233.182	24,6%
Stykkishólmur	5	914	4.026	1.799.428	2.153.384	-353.956	-16,4%
Ólafsvík & Brimilsvellir	5	757	3.883	1.672.125	1.783.492	-111.367	-6,2%
Setbergskirkjugarður Grundarfirði	5	640	2.570	1.420.722	1.507.840	-87.118	-5,8%
BARDASTRANDARPRÓFASTDÆMI	12	1.421	24.593	6.671.687	3.347.876	3.323.811	99,3%
Gufudalur	1	17	1.200	290.378	40.052	250.326	625,0%
Flatey	1	9	2.336	433.191	21.204	411.987	1943,0%
Sauðlauksdalur	1	28	1.620	351.174	65.968	285.206	432,3%
Breiðavík	1	5	650	212.142	11.780	200.362	1700,9%
Saurbær	1	10	1.176	283.254	23.560	259.694	1102,3%
Hagi	1	43	1.790	381.823	101.308	280.515	276,9%

	Fl.	Fjöldi gjaldenda	Stærð m2	Reiknilíkan	Tekjur 2000	Mism	Hlutf.%
Brjánslækur	1	28	2.190	425.131	65.968	359.163	544,4%
Garpsdalur	2	51	2.084	424.551	120.156	304.395	253,3%
Reykhólar & Staður	3	160	2.887	698.163	376.960	321.203	85,2%
Stóri - Laugardalur	4	255	1.660	721.605	600.780	120.825	20,1%
Bíldudalur & Selárdalur	4	222	3.160	897.328	523.032	374.296	71,6%
Patreksfjörður	5	593	3.840	1.552.948	1.397.108	155.840	11,2%
ÍSAFJARÐARPRÓFASTDÆMI	18	4.103	47.838	15.466.366	9.666.668	5.799.698	60,0%
Hrafnseyri	1	15	950	256.795	35.340	221.455	626,6%
Mýrar	1	33	1.400	325.493	77.748	247.745	318,7%
Núpur	1	10	1.670	347.351	23.560	323.791	1374,3%
Sæból	1	6	531	197.275	14.136	183.139	1295,5%
Holt	1	37	1.920	395.254	87.172	308.082	353,4%
Kirkjuból	1	5	760	226.415	11.780	214.635	1822,0%
Ögur	1	22	1.781	368.627	51.832	316.795	611,2%
Vatnsfjörður	1	18	1.965	390.210	42.408	347.802	820,1%
Nauteyri	1	11	1.590	337.544	25.916	311.628	1202,5%
Unaðsdalur	1	3	1.090	268.086	7.068	261.018	3693,0%
Melgraseyri	1	10	1.225	289.612	23.560	266.052	1129,3%
Súðavík & Eyri	3	154	3.175	732.094	362.824	369.270	101,8%
Pingeyri	4	286	3.387	963.439	673.816	289.623	43,0%
Flateyri	4	239	3.150	905.768	563.084	342.684	60,9%
Staður	4	228	3.334	923.341	537.168	386.173	71,9%
Hnífsdalur	4	220	2.080	756.052	518.320	237.732	45,9%
Bolungarvík	5	736	3.700	1.633.835	1.734.016	-100.181	-5,8%
Ísafjörður	7	2.070	14.130	6.149.176	4.876.920	1.272.256	26,1%
HÚNAVATNSPRÓFASTDÆMI	26	3.279	62.672	14.892.650	7.725.324	7.167.326	92,8%
Kaldrananes	1	27	1.550	341.518	63.612	277.906	436,9%
Óspakseyri	1	34	1.200	300.116	80.104	220.012	274,7%
Tjörn	1	32	2.151	422.362	75.392	346.970	460,2%
Vesturhóps hólar	1	31	417	196.802	73.036	123.766	169,5%
Breiðabólstaður	1	12	2.575	465.921	28.272	437.649	1548,0%
Auðkúla	1	40	2.492	471.188	94.240	376.948	400,0%
Svínavatn	1	50	1.100	296.305	117.800	178.505	151,5%
Bergsstaðir	1	41	1.020	280.769	96.596	184.173	190,7%
Bólstaðarhlöð	1	37	1.900	392.659	87.172	305.487	350,4%
Hof	1	42	1.200	304.697	98.952	205.745	207,9%
Holtastaðir	1	38	900	263.481	89.528	173.953	194,3%
Árneskirkjugarður	2	60	4.166	699.846	141.360	558.486	395,1%
Dranganes	2	84	720	266.474	197.904	68.570	34,6%
Kollafjarðarnes	2	73	1.750	393.816	171.988	221.828	129,0%
Prestbakki	2	65	1.620	372.367	153.140	219.227	143,2%
Staður Hrutafirði	2	73	2.290	463.881	171.988	291.893	169,7%
Staðarbakki	2	63	400	212.926	148.428	64.498	43,5%
Undirfell	2	65	3.000	551.422	153.140	398.282	260,1%
Höskuldsstaðir	2	53	5.324	846.087	124.868	721.219	577,6%
Melstaður & Efri-Núpur	3	146	3.486	767.863	343.976	423.887	123,2%
Víðidalstunga	3	121	2.956	684.777	285.076	399.701	140,2%
Pingeyrar	3	106	3.080	692.274	249.736	442.538	177,2%
Hólmavík og Staður	4	312	3.951	1.051.510	735.072	316.438	43,0%
Kirkjuhvammur	4	492	3.730	1.125.936	1.159.152	-33.216	-2,9%
Spákonufell	4	442	3.767	1.102.097	1.041.352	60.745	5,8%
Blönduós	5	740	5.927	1.925.558	1.743.440	182.118	10,4%
SKAGAFJARÐARPRÓFASTDÆMI	21	4.497	63.069	18.224.418	10.594.932	7.629.486	72,0%
Hvammur	1	21	1.215	294.615	49.476	245.139	495,5%
Keta	1	16	676	221.816	37.696	184.120	488,4%
Mælifell	1	39	1.525	345.148	91.884	253.264	275,6%

	Fl.	Fjöldi gjaldenda	Stærð m2	Reiknilíkan	Tekjur 2000	Mism	Hlutf.%
Silfrastaðir	1	36	1.046	281.279	84.816	196.463	231,6%
Hofsstaðir	1	41	1.700	368.999	96.596	272.403	282,0%
Fell	1	29	1.077	281.292	68.324	212.968	311,7%
Glaumbær	2	82	2.538	501.214	193.192	308.022	159,4%
Reynistaður	2	90	2.400	487.891	212.040	275.851	130,1%
Goðdalir og Ábær	2	53	2.630	496.541	124.868	371.673	297,7%
Reykir	2	85	1.255	336.463	200.260	136.203	68,0%
Miklibær	2	62	2.880	534.133	146.072	388.061	265,7%
Flugumýri	2	59	1.843	397.864	139.004	258.860	186,2%
Viðvík	2	72	2.040	430.870	169.632	261.238	154,0%
Ríp	2	61	1.117	304.811	143.716	161.095	112,1%
Hof	2	56	3.719	639.556	131.936	507.620	384,7%
Barð og Knappsstaðir	2	96	3.775	669.734	226.176	443.558	196,1%
Víðimýri	3	176	1.280	498.819	414.656	84.163	20,3%
Hólar	3	107	2.880	666.897	252.092	414.805	164,5%
Hofsós og Gröf	3	136	1.991	568.159	320.416	247.743	77,3%
Siglufjörður	6	1.166	14.520	4.389.484	2.747.096	1.642.388	59,8%
Sauðárkrókur	7	2.014	10.962	5.508.831	4.744.984	763.847	16,1%
EYJAFJARÐARPRÓFASTDÆMI	19	14.918	118.851	51.893.448	35.146.808	16.746.640	47,6%
Vellir	1	49	1.745	379.421	115.444	263.977	228,7%
Bakki	1	32	1.080	283.400	75.392	208.008	275,9%
Möðruvellir Eyjafirði	1	39	1.430	332.822	91.884	240.938	262,2%
Hólar	1	38	1.023	279.441	89.528	189.913	212,1%
Urðir	2	61	1.400	341.530	143.716	197.814	137,6%
Tjörn	2	54	1.200	311.571	127.224	184.347	144,9%
Bægisá & Myrká	2	60	1.960	413.618	141.360	272.258	192,6%
Saurbær	2	63	1.608	369.664	148.428	221.236	149,1%
Miðgarður Grímsey	2	71	1.700	386.183	167.276	218.907	130,9%
Hrísey	3	158	1.490	515.756	372.248	143.508	38,6%
Möðruvallaklaustur	3	199	8.690	1.473.440	468.844	1.004.596	214,3%
Glæsibær	3	147	1.109	460.021	346.332	113.689	32,8%
Munkaþverá	3	200	2.915	724.706	471.200	253.506	53,8%
Kaupangur	3	115	1.340	471.664	270.940	200.724	74,1%
Stærri-Árskógur	4	239	5.340	1.189.920	563.084	626.836	111,3%
Grund	4	258	2.457	826.734	607.848	218.886	36,0%
Ólafsfjörður & Kviabekkur	5	786	5.774	1.937.570	1.851.816	85.754	4,6%
Dalvík	6	1.060	4.590	2.516.128	2.497.360	18.768	0,8%
Akureyri	9	11.289	72.000	38.679.862	26.596.884	12.082.978	45,4%
ÞINGEYJARPRÓFASTDÆMI	23	4.678	53.499	15.897.770	11.021.368	4.876.402	44,2%
Draflastaðir	1	42	1.500	343.622	98.952	244.670	247,3%
Illugastaðir	1	21	1.484	329.518	49.476	280.042	566,0%
Víðihóll	1	6	1.184	282.001	14.136	267.865	1894,9%
Pverá	1	14	852	243.506	32.984	210.522	638,3%
Laufás	2	53	1.385	335.002	124.868	210.134	168,3%
Háls	2	85	2.250	465.565	200.260	265.305	132,5%
Ljósavatn	2	67	1.295	331.343	157.852	173.491	109,9%
Póroddsstaðir	2	87	2.173	456.719	204.972	251.747	122,8%
Lundarbrekka	2	80	1.306	340.217	188.480	151.737	80,5%
Garðar	2	76	2.000	427.972	179.056	248.916	139,0%
Svalbarð	2	88	1.488	368.413	207.328	161.085	77,7%
Skinnastaður	2	88	1.950	428.357	207.328	221.029	106,6%
Skútustaðir	3	111	1.650	509.595	261.516	248.079	94,9%
Grenjaðarstaður	3	143	3.435	759.528	336.908	422.620	125,4%
Einarsstaðir	3	190	1.700	561.332	447.640	113.692	25,4%
Nes	3	127	1.477	496.313	299.212	197.101	65,9%
Snartarstaðir	3	172	1.400	512.097	405.232	106.865	26,4%
Svalbarðseyri	4	242	2.214	786.040	570.152	215.888	37,9%

	Fl.	Fjöldi gjaldenda	Stærð m2	Reiknilíkan	Tekjur 2000	Mism	Hlutf.%
Grenivík	4	251	1.935	754.994	591.356	163.638	27,7%
Reykjahlíð	4	229	1.675	708.658	539.524	169.134	31,3%
Raufarhöfn	4	274	2.430	832.395	645.544	186.851	28,9%
Sauðanes	4	352	3.742	1.047.303	829.312	217.991	26,3%
Húsavík	6	1.880	12.974	4.577.279	4.429.280	147.999	3,3%
MÚLAPRÓFASTDÆMI	17	3.609	46.912	12.885.483	8.502.804	4.382.679	51,5%
Eiríksstaðir	1	42	777	249.813	98.952	150.861	152,5%
Möðrudalur	1	8	1.019	261.738	18.848	242.890	1288,7%
Hjaltastaður	1	49	1.267	317.400	115.444	201.956	174,9%
Valþjófsstaður	2	71	3.414	608.575	167.276	441.299	263,8%
Hofteigur	2	55	1.210	313.441	129.580	183.861	141,9%
Eiðar	2	89	1.660	391.303	209.684	181.619	86,6%
Kirkjubær	2	66	2.152	441.966	155.496	286.470	184,2%
Sleðbrjótur	2	69	631	246.335	162.564	83.771	51,5%
Pingmúli	2	61	750	257.192	143.716	113.476	79,0%
Skeggiastaðir	3	124	1.880	546.884	292.144	254.740	87,2%
Hof	3	139	5.211	987.673	327.484	660.189	201,6%
Vallanes & Hallormsstaður	3	110	3.840	793.175	259.160	534.015	206,1%
Bakkagerði	3	116	1.920	547.492	273.296	274.196	100,3%
Vopnafjörður	4	472	4.680	1.237.742	1.112.032	125.710	11,3%
Ás & Fellakirkjugarður	4	314	3.200	955.213	739.784	215.429	29,1%
Seyðisfjörður	5	624	10.347	2.418.704	1.470.144	948.560	64,5%
Egilsstaðir	6	1.200	2.954	2.310.836	2.827.200	-516.364	-18,3%
AUSTFJARÐAPRÓFASTDÆMI	11	3.720	41.852	13.138.414	8.764.320	4.374.094	49,9%
Brekka	1	25	1.100	281.985	58.900	223.085	378,8%
Berufjörður	1	29	665	227.835	68.324	159.511	233,5%
Berunes	1	22	1.023	270.276	51.832	218.444	421,4%
Hof	1	43	1.679	367.421	101.308	266.113	262,7%
Reyðarfjörður	4	476	3.850	1.132.341	1.121.456	10.885	1,0%
Fáskrúðsfjörður, Hafranes & Kolfreyjust	4	480	9.990	1.931.297	1.130.880	800.417	70,8%
Stöðvarfjörður	4	208	2.000	738.798	490.048	248.750	50,8%
Djúpivogur	4	292	1.755	755.124	687.952	67.172	9,8%
Heydalir	4	225	5.980	1.264.941	530.100	734.841	138,6%
Eskifjörður	5	744	4.750	1.775.614	1.752.864	22.750	1,3%
Neskaupstaður og Skorrastaðir	7	1.176	9.060	4.392.783	2.770.656	1.622.127	58,5%
SKAFTAFELLSPRÓFASTDÆMI	12	2.573	36.953	9.472.004	6.061.988	3.410.016	56,3%
Pykkvabæjarklaustur	1	30	2.240	432.764	70.680	362.084	512,3%
Langholt	1	49	1.470	343.740	115.444	228.296	197,8%
Hof	2	86	1.440	361.040	202.616	158.424	78,2%
Brunnhóll	2	56	2.009	417.684	131.936	285.748	216,6%
Reynir	2	56	3.375	594.922	131.936	462.986	350,9%
Kálfafellsstaður & Núpsstaður	2	81	2.027	434.339	190.836	243.503	127,6%
Gröf	2	60	1.922	408.687	141.360	267.327	189,1%
Skeiðflöt & Sólheimar	2	98	2.959	565.003	230.888	334.115	144,7%
Vík	3	239	2.725	722.393	563.084	159.309	28,3%
Bjarnarnes & Borgir í Nesjum	3	189	3.695	819.611	445.284	374.327	84,1%
Prestbakki, Pykkvibær & Kálfafell	4	314	7.628	1.529.746	739.784	789.962	106,8%
Höfn & Stafafell	6	1.315	5.463	2.842.075	3.098.140	-256.065	-8,3%
RANGÁRVALLAPRÓFASTDÆMI	16	2.388	43.935	10.880.096	5.626.128	5.253.968	93,4%
Keldur	1	50	1.640	366.370	117.800	248.570	211,0%
Hagi	1	46	1.345	325.802	108.376	217.426	200,6%
Ásólfsskáli	2	63	3.460	609.961	148.428	461.533	310,9%
Stóridalur	2	68	3.932	674.067	160.208	513.859	320,7%
Skarð	2	82	2.225	460.602	193.192	267.410	138,4%
Marteinstunga	2	51	1.250	316.340	120.156	196.184	163,3%

	Fl.	Fjöldi gjaldenda	Stærð m2	Reiknilíkan	Tekjur 2000	Mism	Hlutf.%
Kálfholt	2	90	3.120	581.311	212.040	369.271	174,2%
Akurey	2	96	2.400	491.328	226.176	265.152	117,2%
Kross & Votmúli	3	138	3.375	748.879	325.128	423.751	130,3%
Hlíðarendi	3	105	1.320	463.341	247.380	215.961	87,3%
Breiðabólstaður	3	108	3.320	724.559	254.448	470.111	184,8%
Árbær	3	121	2.080	571.116	285.076	286.040	100,3%
Eyvindarhólar	3	119	2.688	648.858	280.364	368.494	131,4%
Hábær (Pykkvabæ)	3	144	1.680	532.390	339.264	193.126	56,9%
Stórólshvoll	5	558	2.500	1.354.840	1.314.648	40.192	3,1%
Oddi	5	549	7.600	2.010.331	1.293.444	716.887	55,4%
ÁRNESPRÓFASTDÆMI	24	8.791	62.519	22.841.648	20.711.596	2.130.052	10,3%
Pingvellir	1	42	780	250.202	98.952	151.250	152,9%
Strönd	1	14	1.435	319.150	32.984	286.166	867,6%
Bræðratunga	1	24	1.300	307.362	56.544	250.818	443,6%
Búrfell	1	41	640	231.464	96.596	134.868	139,6%
Úlfjótswatn	1	35	1.746	371.531	82.460	289.071	350,6%
Gaulverjabær	2	78	2.045	434.956	183.768	251.188	136,7%
Laugardælir	2	72	1.150	315.393	169.632	145.761	85,9%
Haukadalur	2	51	1.260	317.637	120.156	197.481	164,4%
Stóra-Borg	2	66	943	285.098	155.496	129.602	83,3%
Hraungerði	3	112	1.910	543.903	263.872	280.031	106,1%
Villingaholt	3	119	2.688	648.858	280.364	368.494	131,4%
Ólafsvellir	3	179	2.884	708.656	421.724	286.932	68,0%
Hrepphólar	3	112	1.600	503.681	263.872	239.809	90,9%
Mosfell	3	127	2.110	578.445	299.212	279.233	93,3%
Torfastaðir	3	181	1.320	506.873	426.436	80.437	18,9%
Miðdalur & Laugarvatn	3	192	1.945	594.267	452.352	141.915	31,4%
Skálholt	3	137	4.250	861.838	322.772	539.066	167,0%
Stokkseyri	4	435	4.300	1.167.244	1.024.860	142.384	13,9%
Eyrbakki	4	419	5.940	1.370.870	987.164	383.706	38,9%
Hruni & Tungufell	4	366	4.052	1.095.544	862.296	233.248	27,0%
Stóri-Núpur	4	215	2.250	775.246	506.540	268.706	53,0%
Þorlákshöfn & Hjalli	5	979	4.096	1.853.534	2.306.524	-452.990	-19,6%
Kotströnd	6	1.474	4.200	3.061.271	3.472.744	-411.473	-11,8%
Selfoss	7	3.321	7.675	5.738.622	7.824.276	-2.085.654	-26,7%
KJALARNESPRÓFASTDÆMI	15	40.565	172.506	89.102.671	95.571.140	-6.468.469	-6,8%
Kirkjuvogur	2	86	1.495	368.176	202.616	165.560	81,7%
Saurbær	2	69	1.320	335.733	162.564	173.169	106,5%
Reynivellir	2	81	2.730	525.554	190.836	334.718	175,4%
Brautarholt	4	326	1.230	706.479	768.056	-61.577	-8,0%
Hvalsnes	5	897	5.030	1.917.922	2.113.332	-195.410	-9,2%
Útskálar	5	859	6.900	2.134.233	2.023.804	110.429	5,5%
Kálfatjörn	5	510	2.800	1.360.517	1.201.560	158.957	13,2%
Bessastaðir	6	1.004	2.600	2.117.889	2.365.424	-247.535	-10,5%
Staður	6	1.592	4.580	2.863.484	3.750.752	-887.268	-23,7%
Innri Njarðvík	7	2.014	5.000	4.120.883	4.744.984	-624.101	-13,2%
Lágafell & Mosfell	7	4.199	14.875	8.102.068	9.892.844	-1.790.776	-18,1%
Vestmannaeyjar	7	3.334	25.900	10.027.183	7.854.904	2.172.279	27,7%
Keflavík	8	5.743	25.000	14.028.789	13.530.508	498.281	3,7%
Garðar	8	5.982	24.046	11.771.116	14.093.592	-2.322.476	-16,5%
Hafnarfjörður	9	13.869	49.000	28.722.646	32.675.364	-3.952.718	-12,1%
REYKJAVÍKURPRÓFASTDÆMI							
Kirkjugarðar Reykjavíkur	10	103.945	500.000	258.080.041	244.894.420	13.185.621	5,4%
SAMTALS	257	208.902	1.386.023	575.456.339	492.173.112	83.283.227	16,9%

Fylgiskjöl

Formáli.

Með skipunarbréfi 25. nóvember 1996 skipaði dóms- og kirkjumálaráðherra nefnd til að kanna fjárhagslega afkomu kirkjugarða í ljósi þess að tekjur þeirra hafa farið minnkandi og setja fram tillögur um leiðir til að tryggja fjárhagslegan grundvöll fyrir starfrækslu garðanna, ef gengið sé of nærri greiðslugetu þeirra. Nefnd þessi var sett á laggirnar vegna beiðni Kirkjugarðasambands Íslands til ráðherra um að leiðrétta tekjuskerðingu sem kirkjugarðar hafa orðið fyrir. Nefndarmenn voru Ásdís Sigurjónsdóttir, deildarsérfræðingur í fjármálaráðuneytinu, Benedikt Ólafsson, lögfræðingur, tilnefndur af Kirkjugarðasambandi Íslands, Hjalti Zóphóníasson, formaður, skrifstofustjóri dóms- og kirkjumálaráðuneyti, Sólmundur Már Jónsson, fjármálastjóri í dómsmálaráðuneyti og Þórsteinn Ragnarsson, forstjóri, tilnefndur af KGSÍ. Afrit af skipunarbréfi er í fylgiskjali 1.


Niðurstaða nefndarinnar er að kirkjugarðarnir hafi orðið fyrir verulegri tekjurýrnun undanfarin ár og að bæta þurfi þeim hana upp að hluta. Nefndarmenn voru hins vegar ekki sammála um að hve miklu leyti það ætti að vera. Nánar er fjallað um þetta í kafla 5. Nefndin leggur til að samráðshópur verði settur á laggirnar til að meta fjárhagsstöðu kirkjugarðanna á næstu árum og telur brýnt að ákvarðanir um hvernig bæta eigi rekstrargrundvöll verði teknar í tengslum við fjárlög 1998.



Hjalti Zóphóníasson



Ásdís Sigurjónsdóttir



Benedikt Ólafsson



Sólmundur Már Jónsson



Þórsteinn Ragnarsson

4. Mat á rekstrarvanda kirkjugarða.

Eins og fram kemur í kafla 2 hafa tekjur kirkjugarðanna lækkað verulega. Ef bornar eru saman áætlaðar tekjur árið 1998 og hvað þær hefðu orðið miklar ef engar lækkanir hefðu komið til sést að heildarlækkun er allt að 189 m.kr. (fylgiskjal 4) eða rúmlega 40 %. Ljóst er að grípa þarf til aðgerða til að mæta rekstrarvanda sem af þessu hefur hlotist og verður enn alvarlegri eftir því sem árin líða. Nefndarmenn eru sammála um að brýnt sé að tekin verði ákvörðun um aðgerðir í tengslum við fjárlagafrumvarp 1998. Þeir eru hins vegar ekki fyllilega sammála um hve mikið bæta þarf hag garðanna. Fyrst og fremst stafar það af því hvort gengið sé út frá fjárhagsáætlunum kirkjugarðanna eða byggt á gögnum Ríkisendurskoðunar um rekstur garðanna 1993-1995.

Sé byggt á fjárhagsáætlunum kirkjugarðanna þurfa þeir á bilinu 17 – 23 % hækkun á tekjum. Vankantur við að styðjast við fjárhagsáætlanir aðeins tveggja garða, þó svo að þeir séu með rúmlega 50 % gjaldenda, þegar gerðar eru tillögur sem snerta alla kirkjugarða landsins er að ekki er hægt að fullyrða að þörf annarra garða sé sú sama.

Þegar greinargerð Ríkisendurskoðunar er lögð til grundvallar er ekki þörf á jafn mikilli hækkun. Eins og komið hefur fram þá var töluverður rekstrarafgangur á rekstri kirkjugarðanna 1993-1995. Það er þrátt fyrir lækkun kirkjugarðsgjalds einstaklinga sem að fullu var komin til framkvæmda þegar árið 1991 og var endanlega lögfest árið 1993. Kirkjugarðarnir höldu því þá skerðingu. Aðstöðugjald sem rann til kirkjugarðanna var um 63,6 m.kr. árið 1993. Samkvæmt greinargerð Ríkisendurskoðunar var rekstrarafgangur 64,3 m.kr.³ Eðlilegt er því að álykta að kirkjugarðarnir hafi einnig getað tekið á sig þá tekjulækkun sem afnám aðstöðugjaldsins hefur haft í för með sér. Hvað varðar aukinn kostnað vegna prestsþjónustu þá var hann að fullu kominn á árið 1995 en eftir sem áður var rekstrarafgangur af kirkjugörðunum. Þá stendur eftir að garðarnir njóta ekki lengur vaxtatekna. Vaxtatekjur á þessum árum námu frá 12,4 m.kr. til 24 m.kr. eða 3-6 % af tekjum eins og komið hefur fram. Samkvæmt þessu þarf aðeins að styrkja rekstur garðanna um sem nemur töpuðum vaxtatekjum. Ef reiknað er með meiri vaxtakostnaði á næstu árum en var á þessum árum (þar sem tekjur hafa lækkað) þá má hækka töluna í 5-8 %. Hins vegar væri þá ekkert svigrúm til framkvæmda, viðhalds og stækkun garða.

Framangreind umfjöllun á við alla kirkjugarða landsins sem heild. Nefndin vill þó leggja áherslu á að brottfall aðstöðu- /markaðsgjald hafði mismikil áhrif á garðana. Til dæmis vóg aðstöðugjald 17 – 20 % af heildartekjum KGA og KGRP og á því framgreind lýsing ekki við þessa garða hvað varðar þennan þátt.

Í máli fulltrúa Kirkjugarðasambands Íslands hefur komið fram að viðmiðunarárin 1993-1995 séu ekki að fullu marktæk því kirkjugarðarnir frestuðu nauðsynlegum framkvæmdum og viðhaldi auk þess að ráðast í hagræðingarverkefni til að búa sig undir framangreinda tekjuskerðingu. Rekstrarafgangurinn er því óvenjumikill á þessum árum. Fulltrúar ráðuneytanna fallast að nokkru leyti á þetta. Með tilsjón af því, lækkuðum tekjum, töpuðum vaxtatekjum og fyrirsjáanlegum framkvæmdum (einkum hjá KGRP) leggja fulltrúar ráðuneytana til að tekjur verði hækkaðar eða gjöld lækkuð um allt að 12 %.

Fulltrúar KGSÍ telja þessa hækkun alls ekki nægjanlega og leggja til 20 % hækkun. Nefndin er hins vegar sammála um að ýmsir stórir kirkjugarðar hafa orðið fyrir meiri skerðingu en aðrir við afnám aðstöðugjaldsins og er því ef til vill nauðsynlegt að grípa til sértækra aðgerða vegna þeirra.

³ Athuga að annars vegar er um að ræða tekjur allra kirkjugarða af aðstöðugjaldi en hins vegar rekstrarafgang um 70 % af fjölda kirkjugarða. Ef rekstur þeirra garða sem skila ekki ársreikningi er í takt við hina ætti rekstrarafgangur að vera aðeins meiri en 64,3 m.kr.

Dóms- og kirkjumálaráðuneytið

Minnisblað

Viðtakandi: **Dóms- og kirkjumálaráðherra**
Sendandi: **Hjalti Zóphóniasson; Ásdís Sigurjónsdóttir**
Dagsetning: **8. júní 1999**
Málsnúmer: **99020252**
Bréfalykill: **168-24**

Efni: Fjárhagsleg afkoma kirkjugarða

Drög

Á árinu 1996 bar Kirkjugarðasamband Íslands sig upp við dóms- og kirkjumálaráðherra vegna yfirvofandi rekstrarerfiðleika ýmissa stærri kirkjugarða landsins þar sem fjárhagsleg afkoma þeirra hafði versnað verulega og tekjur þeirra skerst um meira en 40% frá árinu 1990 með lækkun á kirkjugarðsgjöldum, afnámi aðstöðugjalds og skyldu sem lögð var á kirkjugarða til að greiða kostnað vegna prestþjónustu við jarðarfirir.

Í nóvember þá um haustið skipaði ráðherra nefnd til þess að gera úttekt á tekjuskerðingu kirkjugarða og skyldi hún jafnframt benda á leiðir til að lagfæra fjárhagsstöðu þeirra. Ekki varð samkomulag í nefndinni um hve þörf á tekjuaukningu væri mikil, fulltrúar ríkisins töldu 12% nægja en fulltrúar KGSÍ lögðu til 20% hækkun. Benti nefndin á ýmsar leiðir sem hún taldi koma til greina. Nefndin skilaði allitarlegri skýrslu um störf sín í júlí 1997 og er hún hér meðfylgjandi. Niðurstöður nefndarinnar eru birtar á bls. 9 -11.

Ríkisstjórnin ákvað að koma til móts við sjónarmið um úrbætur en farin var nokkur önnur leið en nefndin hafði lagt til, sbr. meðfylgjandi frumvarp til laga (engar efnislegar breytingar voru gerðar á frumvarpinu í meðförum Alþingis). Kirkjugarðsgjöld og sóknargjöld skulu taka verðlagshækkun milli ára til samræmis við hækkun á meðaltekjuskattsstofni einstaklinga tvö næstliðin tekjuár á undan. Haustið 1997 leiddi samanburður frá Þjóðhagsstofnun í ljós að hækkun hafi numið 6,3-7,6% milli tekjuáranna 1995 og 1996, eftir því hvaða viðmiðun var tekin. Í tillögu að lagabreytingu var gert ráð fyrir að sóknargjöld hækkðu um 6,3% frá fyrra ári en kirkjugarðsgjöld um 7,6% auk þess sem þau hækkðu sem nam 1,3% hækkun sóknargjalda. Þessi breyting var talin auka tekjur kirkjugarða um rúmlega 15 m.kr. sem var rúmlega 4% af veltu þeirra og var sú tekjuhækkun til frambúðar. Þá voru Kirkjugarðar Reykjavíkurprófastsdæma undanþegnir greiðslu framlags til Kirkjugarðasjóðs á árunum 1998 og 1999 og við það lækkuðu útgjöld þeirra um 16 m.kr. Í fjárlögum 1999 veitti Alþingi 8 m.kr. tímabundna fjárveitingu til kirkjugarðasjóðs til að mæta tekjutapi sjóðsins vegna undanþágu kirkjugarða Reykjavíkur.

Í ársbyrjun 1998 skipaði ráðherra þriggja manna nefnd til þess að fylgjast með afkomu kirkjugarða í kjölfar laga frá 16. desember 1997, og til að meta hvort hækkunin hafi nægt til að kirkjugarðar geti starfrækt hlutverk sitt eins og gera megí kröfu til, og ef ekki, hversu mikið vantar upp á að svo sé. Nefndin hefur ekki talið ástæðu til að koma saman fyrr en

nýverið, þar sem ekki hafa verið fyrirbyggjandi töluleg gögn um rekstur og afkomu einstakra kirkjugarða fyrir árið 1998, en þau eru óðum að berast. Þá liggur fyrir endurskoðuð fjárhagsáætlun Kirkjugarða Reykjavíkurprófastsdæma fyrir árin 1998-2002, þar sem talið er nauðsynlegt að hefja uppbyggingu þjónustuaðstöðu í Gufuneskirkjugarði, fyrr en áætlað hafði verið.

Eftirlitsnefndin hefur nú haldið þrjá fundi og farið yfir fjárhagsstöðu kirkjugarða og telur hún nauðsynlegt að grípa til aðgerða til að bæta afkomu kirkjugarðanna enda voru aðgerðir haustið 1997 að hluta tímabundnar. Af texta hér að framan má sjá að tekjur kirkjugarða hafa aukist um rúmlega 4% til frambúðar en nefnd um fjárhagslega afkomu kirkjugarða taldi nauðsynlegt að auka tekjur um 12-20%. Tímabundin undanþága kirkjugarða Reykjavíkur um greiðslu í kirkjugarðasjóð sem fellur niður á næsta ári. Í ljósi þessa telur eftirlitsnefndin nauðsynlegt að taka til endurskoðunar fjárhagslega afkomu kirkjugarða með það að augnamiði að auka tekjur garðanna eða gera þeim kleift að draga úr útgjöldum. Má í því sambandi nefna að kirkjugörðum er skylt að greiða prestum fyrir útfarir og nemur það um 6% af útgjöldum kirkjugarðanna.

Tillaga

Lagt er til að eftirlitsnefndinni verði falið að undirbúa tillögu til ríkisstjórnar um hækkun tekna og/eða lækkun gjalda. Slík tillaga myndi óhjákvæmilega hafa í för með sér einhverja hækkun kirkjugarðsgjalda, þ.e. skattahækkun. Nefndin minnir á að vægi markaðsgjaldsins sem fellt var niður í áföngum árin 1994-1996 var um 20% af tekjum kirkjugarða en stjórnvöld höfðu góð orð um að kirkjugörðum yrði bætt sú skerðing. Sú hefur ekki orðið raunin.

Meðfylgjandi:

- Fjárhagsleg afkoma kirkjugarða, júlí 1997. Skýrsla nefndar.
- Frumvarp til laga um breyting á lögum um sóknargjöld o.fl., lögum um kirkjugarða, greiftrun og líkbrennslu og lögum um kirkjusóknir, safnaðarfundir, sóknarnefndir, héraðsfundi o.fl.

1993 nr. 36 4. maí**Lög um kirkjugarða, greftrun og líkbrennslu****I. kafli. Um greftrun líka og líkbrennslu.**

■ **1. gr.** Skyllt er að greftra lík í lögmatum kirkjugarði, sbr. 5. gr., eða brenna þau í viðurkenndri líkbrennslustofnun (bálstofu), sbr. 7. gr.

■ **2. gr.** Skyllt er að virða ákvarðanir sjálfráða manns um hvort greftra skuli lík hans eða brenna.

□ Nú var maður ósjálfráða er hann féll frá og tekur þá lög-ráðamaður (lög-ráðamenn) hans ákvörðun um þetta efni.

□ Nú er ekki vitað um vilja látins manns sem sjálfráða var og ákveða þá eftirlifandi maki (sambúðaraðili) og niðjar (kjörniðjar) hins látna hvort lík skuli greftrað eða brennt.

□ Nú er þeim vandamönnum eigi til að dreifa er greinir í 3. mgr. og taka foreldrar og systkin hins látna ákvarðanir í þessu efni og fer um það skv. 3. mgr. Ella er ákvörðunarvaldið í höndum þeirra er nákomnastir eru hinum látna. Skál í því sambandi til þess lítið hjá hverjum hinn látni hefur dvalist og hver sjái um útförina.

□ Ef eigi er vitað um afstöðu hins látna, sbr. 1. mgr., né þeirra er greinir í 3. og 4. mgr. má líkbrennsla fara fram, enda verði útförin gerð á stað þar sem aðstaða er til líkbrennslu, sbr. 7. gr.

■ **3. gr.** [Óheimilt er að greftra lík eða brenna nema staðfesting sýslumanns um að andlát hafi verið tilkynnt liggja fyrir.]¹⁾

□ Áður en líkbrennsla fer fram þarf enn fremur að vera fyrir hendi vottorð lögrelustjóra þess efnis að hann sjái ekkert því til fyrirstöðu að líkbrennsla fari fram. Þeim er sér um framkvæmd líkbrennslu ber að afla vottorðs þessa.

□ [Óheimilt er að setja lík andvana fæddis barns eða látins ungbarns í kistu með öðru líki nema hlutaðeigandi prestur eða safnaðarstjóra hafi áður verið tilkynnt það. Útfararstjóri ber ábyrgð á því að þessu ákvæði sé fylgt.]¹⁾

¹⁾ L. 61/1998, 17. gr.

■ **4. gr.** Hver maður á rétt til legstaðar þar í sókn sem hann andaðist eða var síðast heimilisfastur eða þar sem vandamenn hans, sbr. 2. gr., óska legs fyrir hann.

II. kafli. Um kirkjugarða og grafreitir og friðhelgi þeirra, svo og líkbrennslustofnanir.

■ **5. gr.** Með kirkjugörðum í lögum þessum er átt við afmörkuð grafarsvæði kirkjusóknar eða kirkjusókna sem vígð hafa verið, sbr. 6. gr.

■ **6. gr.** Kirkjugarðar og grafreitir eru friðhelgir, sbr. og almenn hegningarlög.

□ Kirkjugarða þjóðkirkjunnar skal prestur vígja. [Kirkjugarðsstjórn getur ákveðið sérstakan minningarreit í kirkjugarði vegna horfins manns sem úrskurðaður hefur verið látinn og nýtur sá reitur sömu friðhelgi og grafreitir.]¹⁾ Heimilt er að afmarka óvígðan reit innan kirkjugarðssvæðis ef hlutaðeigandi kirkjugarðsstjórn samþykkir.

□ Eigi má reisa mannvirki, starfrækja stofnanir eða reka fyrirtæki, sem frá stafar hávaði eða ys, í nánd við kirkjugarða. Skál þessa gætt við skipulagningu skipulagsskyldra staða.

¹⁾ L. 65/1998, 1. gr.

■ **7. gr.** Líkbrennsla hér á landi má eingöngu fara fram í stofnunum sem dóms- og kirkjumálaráðuneytið lögildir.

□ Búa ber um óskuna í þar til gerðum duftkerum sem skyllt er að varðveita í kirkjugarði eða löggiltum grafreit, [sbr. þó 4. mgr.]¹⁾ Skál grafa kerin niður í grafarstaði eða leggja þau

í leiði ef vandamenn, er greinir í 1. mgr. 47. gr., óska þess. Dýpt duftkersgrafar skal vera um 1 metri.

□ Kirkjugarðsstjórn getur ákveðið sérstakan reit í kirkjugarði fyrir duftker og sé stærð hvers leiðis jafnan hin sama, um ½ fermetri. Nöfn þeirra sem duft er varðveitt af í kirkjugarði skal rita á legstaðaskrá og kerin og grafirnar tölusettar, sbr. 27. gr. [Kirkjugarðsstjórn getur einnig afmarkað almennan reit í kirkjugarði, þar sem ösku látinna verði komið fyrir, án þess að grafarnúmers sé getið, en nöfn hinna látna skulu færð í legstaðaskrá, sbr. 1. mgr. 27. gr.]¹⁾

□ [Dóms- og kirkjumálaráðherra getur heimilað, samkvæmt nánari reglum er hann setur, að ösku verði dreift yfir öræfi eða sjó, enda liggja fyrir ótvíræð ósk hins látna þar að lútandi. Óheimilt er að dreifa ösku á fleiri en einn stað sem og að merkja dreifingarstað. Sömuleiðis er óheimilt að geyma duftker fram að ráðstöfun þess annars staðar en í líkhúsi. Duftker sem ætluð eru til dreifingar ösku skulu vera úr forgengilegu efni og brennd strax að lokinni dreifingu.]¹⁾

¹⁾ L. 32/2002, 1. gr.

III. kafli. Stjórn, starfslið og yfirumsjón kirkjugarða.

■ **8. gr.** Hver kirkjugarður þjóðkirkjunnar er sjálfseignarstofnun með sérstöku fjárhaldi, í umsjón og ábyrgð safnaðar undir yfirstjórn prófests (í Reykjavík prófesta) og biskups.

□ Sóknarnefnd eða sérnefnd kjörin af safnaðarfundi, sbr. 9. gr., hefur á hendi umsjón og fjárhald kirkjugarðs samkvæmt því sem fyrir er mælt í lögum þessum. Er hún hér eftir nefnd kirkjugarðsstjórn.

■ **9. gr.** Nú hafa tvær eða fleiri sóknir sameiginlegan kirkjugarð eða kirkjugarða og skulu þá sóknarnefndir hver um sig kjósa einn mann úr hópi aðalmanna og varamanna í nefndinni í kirkjugarðsstjórn til fjögurra ára í senn, svo og varamann með sama hætti. [Skráðum trúfélögum]¹⁾ með a.m.k. 1.500 gjaldskylda meðlimi er heimilt að kjósa einn mann úr sínum hópi og annan til vara í kirkjugarðsstjórn til fjögurra ára í senn. Bálfararfélag Íslands kys, ef því er að skipta, einn mann og annan til vara til jafnlangs tíma í kirkjugarðsstjórn Reykjavíkurprófestsdæma. Prófastur situr fundi kirkjugarðsstjórnar og hefur atkvæðisrétt þegar tala fundarmanna er jöfn eða tilnefnir ella varamann í sinn stað. Prófastar Reykjavíkurprófestsdæma sitja fundi til skiptis sitt árið hvor og eru varamenn hvor fyrir annan.

□ Kirkjugarðsstjórnir þessar hafa sömu skyldur og ábyrgð sem sóknarnefndir að því er til kirkjugarða tekur.

¹⁾ L. 32/2002, 2. gr.

■ **10. gr.** Kirkjugarðsstjórn er heimilt að ráða sérstakan kirkjugarðsvörð, svo og framkvæmdastjóra, er hafi á hendi umsjón og eftirlit samkvæmt erindisbréfi sem kirkjugarðsstjórn setur.

□ Kirkjugarðsstjórn sér um að láta taka allar grafir í garðinum, sér um árlegt viðhald legstaða og ber kostnað af prestþjónustu vegna útfara.

■ **11. gr.** [Kirkjugarðaráð hefur yfirumsjón með kirkjugörðum landsins svo sem nánar er mælt fyrir um í lögum þessum. Í því eiga sæti biskup Íslands eða fulltrúi hans, þjóðminjavörður eða fulltrúi hans, einn fulltrúi tilnefndur af Kirkjugarðasambandi Íslands, einn fulltrúi tilnefndur af Sambandi íslenskra sveitarfélaga og einn fulltrúi kosinn af kirkjuþingi. Skipunartími nefndarinnar er fjögur ár. Biskup Íslands eða fulltrúi hans skal vera formaður kirkjugarðaráðs. Ef atkvæði falla jöfn í ráðinu ræður atkvæði biskups.

□ Kirkjugarðaráð ræður framkvæmdastjóra kirkjugarða og setur honum erindisbréf. Hann skal vera sérfróður um gerð

og skipulag kirkjugarða. Laun hans og annar starfskostnaður, svo og kostnaður við störf kirkjugarðaráðs, greiðist úr Kirkjugarðasjóði.

□ Kirkjugarðaráð er jafnframt stjórn Kirkjugarðasjóðs og fer með málefni hans, sbr. 40. gr.¹⁾

¹⁾ L. 32/2002, 3. gr.

IV. kafli. Um skyldur og rétt sveitarfélaga vegna kirkjugarða, svo og um eignarnám vegna kirkjugarða.

■ **12. gr.** Skylt er sveitarfélagi því, er liggur innan sóknar, að láta ókeypis í té hæfilegt kirkjugarðsstæði svo og efni í girðingu, þó þannig að óbreyttar haldist kvaðir þær er þegar eru á jörðum og lóðum þar sem kirkjugarðar standa.

□ Þar sem ekki er völ á nægilega þurrum eða djúpum jarðvegi til kirkjugarðsstæðis skal sveitarfélag kosta framræslu og uppfyllingu landsins. [Kirkjugarðaráð setur viðmiðunarreglur í samvinnu við Samband íslenskra sveitarfélaga þar sem fram kemur hvað felst í skyldu sveitarfélaga til að leggja til hæfilegt kirkjugarðsstæði og efni í girðingu.]¹⁾

¹⁾ L. 32/2002, 4. gr.

■ **13. gr.** Þar sem kirkja er ekki í kirkjugarði leggur sveitarfélag veg frá henni til kirkjugarðs og heldur honum akfærum, þar á meðal með snjómokstri, ef því er að skipta. Enn fremur leggur sveitarfélagið til ókeypis hæfilegan ofanburð í götur og gangstíga kirkjugarðs ef þess er óskað og greiðir akstur hans.

□ Í kaupstöðum eða kauptúnum sér sveitarfélag fyrir nægilegu vatni til vökvunar blóma og trjágróðurs í kirkjugarðinum.

■ **14. gr.** Nú hafa fleiri en eitt sveitarfélag eða bæjarfélag og hreppur eða hreppshluti sameiginlegan kirkjugarð og skal þá skipta kostnaðinum, sbr. 12. og 13. gr., niður á hlutaðeigandi bæjar- og sveitarfélög eða hluta þeirra eftir mannfjölda í hverju þeirra fyrir sig.

□ Rétt er kirkjugarðsstjórn, ef óhæfilegur dráttur verður á framkvæmd þeirra verka er getur í 2. mgr. 12. gr., svo og 13. gr., að taka sjálf að sér framkvæmd að nokkru eða öllu leyti. Gerir hún þá reikning yfir kostnaðinn að verkinu loknu og sætir reikningurinn úrskurði dóms- og kirkjumálaráðuneytisins ef ágreiningur verður. Greiða skal reikninginn samkvæmt úrskurði ráðuneytisins innan mánaðar frá því er hann er felldur.

■ **15. gr.** Heimilt er með samþykki dóms- og kirkjumálaráðuneytisins að taka eignarnámi hentugt land undir kirkjugarð.

V. kafli. Ákvarðanir um nýjan kirkjugarð og stækkun eldri kirkjugarðs.

■ **16. gr.** Lögmaður safnaðarfundur, eða safnaðarfundir ef fleiri söfnuðir en einn eiga í hlut, ákveður hvenær taka skuli upp nýjan kirkjugarð eða stækka gamlan en í Reykjavíkurborgarprófastsdæmum kirkjugarðsstjórn.

□ Nú er þetta vanrækt og getur þá [kirkjugarðaráð]¹⁾ skipað fyrir um stækkun eða flutning kirkjugarðs, enda liggja fyrir álit prófests (prófasta) um nauðsyn þess.

□ Þegar gera á nýjan kirkjugarð eða stækka gamlan skal leita umsagnar heilbrigðisnefndar . . . ²⁾ og skipulagsnefndar sveitarfélagsins um hvort heilbrigðissjónarmið eða skipulagsástæður standi framkvæmdinni í vegi. Gögn þessi ber síðan að senda ásamt uppdætti af fyrirhuguðum kirkjugarði eða stækkun hans til [kirkjugarðaráðs]¹⁾ til úrlausnar, en ákvörðun [þess]¹⁾ má skjóta til dóms- og kirkjumálaráðuneytisins er úrskurðar málið til fullnaðar.

¹⁾ L. 32/2002, 5. gr. ²⁾ L. 93/2002, 28. gr.

VI. kafli. Uppdrættir af kirkjugörðum og framkvæmdir við þá.

■ **17. gr.** Kirkjugarðsstjórnir skulu láta gera á sérstök eyðublöð uppdætti af kirkjugörðum landsins, bæði þeim sem í notkun eru og hinum sem hætt er að nota en enn hefur eigi verið sléttað yfir. Á uppdætti þessa skal markað fyrir legsteinum öllum og þeim leiðum sem menn vita deili á. Lýsing fylgi á minnimerkjum og skrá yfir þau leiði sem menn vita hverjir hvíla undir, ásamt nöfnum þeirra og dánarári.

□ Að því búnu lætur framkvæmdastjóri kirkjugarða í samráði við [kirkjugarðaráð]¹⁾ gera uppdrátt að skipulagi garðanna, stækkun ef með þarf, girðingum og sáluhlíði.

¹⁾ L. 32/2002, 5. gr.

■ **18. gr.** Kirkjugarðar skulu girtir traustri girðingu með vönduðu sáluhlíði. Þegar girða þarf kirkjugarð skal leita um það tillagna skipulagsnefndar sveitarfélagsins og [kirkjugarðaráðs].¹⁾ Að fengnum þessum tillögum gerir safnaðarfundur, eða safnaðarfundir ef fleiri söfnuðir en einn eiga í hlut, ályktun um gerð girðingarinnar, en kirkjugarðsstjórn í Reykjavíkurborgarprófastsdæmum. Náist eigi samkomulag um girðingu við framkvæmdastjóra kirkjugarða ræður úrskurður [kirkjugarðaráðs].¹⁾

□ Nú er kirkjugarður fjarri kirkju og skal þá vera klukka í sáluhlíði, stöpli eða líkhúsi.

¹⁾ L. 32/2002, 5. gr.

■ **19. gr.** Kirkjugarðsstjórn er skylt að láta leggja brautir og gangstíga í kirkjugörðum samkvæmt staðfestum uppdætti, gróðursetja tré og runna, slétta garðinn, ef til þess er ætlast, halda öllu þessu vel við, láta slá garðana reglulega með varúð og hafa þá að öllu leyti vel og snyrtilega hirta.

□ Kirkjugarðsstjórnir skulu stuðla að því að legstaðir séu smekklega prýddir blómjurtum og vel um þá hirt.

□ . . . ¹⁾

¹⁾ L. 32/2002, 6. gr.

■ **20. gr.** Kirkjugarðsstjórn er heimilt að láta reisa kapellu og líkhús í eða við kirkjugarð á kostnað hans og koma þar upp húsnæðisaðstöðu fyrir starfsmenn kirkjugarðsins. Uppdrættir og staðsetning skulu samþykkt af [kirkjugarðaráði]¹⁾ og skipulags- og byggingarnefnd sveitarfélagsins. Gerð kapellu og líkhúss skal háð samþykki byggingarnefndar og heilbrigðisnefndar.

□ [Kirkjugarðsstjórn er heimilt að taka þátt í kostnaðarsömum framkvæmdum við útfararkirkjur, en því aðeins að tryggt sé að það gangi ekki svo nærri fjárhag kirkjugarðsins að hann sé ófær um að gegna lögbundnu hlutverki sínu. Ráðherra setur reglur um fjárstuðning kirkjugarðsstjórna í þessum efnum.]²⁾

□ Skylt er kirkjugarðsstjórn að annast greftrunarkirkjur og kosta rekstur þeirra, sbr. lög um kirkjusóknir o.fl.

¹⁾ L. 32/2002, 5. gr. ²⁾ L. 32/2002, 7. gr.

VII. kafli. Um grafir, umhírðu leiða, legstaðaskrá o.fl.

■ **21. gr.** Útfararþjónustu mega þeir einir reka sem hafa til þess leyfi dóms- og kirkjumálaráðuneytisins. Ráðherra setur nánari reglur um leyfisveitinguna í reglugerð.¹⁾

□ Þar sem kirkjugarðsstjórnir reka útfararþjónustu skal sú starfsemi og fjárhagur henni tengdur vera algerlega aðskilin frá lögbodnum verkefnum kirkjugarðsstjórna.

¹⁾ Rg. 232/1995, sbr. 381/1995, 285/1999 og 744/1999.

■ **22. gr.** [Grafstæði í kirkjugörðum skal vera 2,50 x 1,20 metrar og grafstæði duftkera 0,75 x 0,75 metrar.]¹⁾ Kirkjugarðsstjórn ber að sjá um að greftri sé hagað skipulega og

samkvæmt uppdrætti, enda óheimilt að taka gröf annars staðar en þar sem hún leyfir eða umboðsmaður hennar. Gröf má eigi taka innan kirkju eða nær grunni hennar en 1½ metra.

¹⁾ L. 32/2002, 8. gr.

■ **23. gr.** Grafir skulu vera svo djúpar að fullur metri sé frá kistuloki á grafarþarm. Kirkjugarðsstjórn getur heimilað að tvígrafið sé í sömu gröf ef þess er óskað af hálfu vandamanna þess er grafa á og fyrir liggur samþykki vandamanna þess er þar var áður grafinn. Skal þá grafardýpt hið fyrri sinni vera 2½ metri. Sá sem gröf lætur taka er skyldur til þess að láta ganga vel frá legstaðnum svo fljótt sem við verður komið og slétta yfir gröfina. Sé þetta vanrækt lætur kirkjugarðsstjórn framkvæma verkið á kostnað hlutaðeiganda.

□ Kirkjugarðsstjórn er enn fremur heimilt að ákveða að í tilteknum hluta kirkjugarðs, þar sem jarðvegsdýpt leyfir, skuli grafa í tveimur dýptum.

■ **24. gr.** Beinum, sem upp kunna að koma þegar gröf er tekin, skal koma fyrir í gröfinni á ný. Sé bálstofa fyrir hendi er heimilt að brenna allar slíkar leifar og leggja óskuna í gröf, sbr. 7. gr.

■ **25. gr.** Kirkjugarðsstjórn er heimilt að úthluta allt að þremur grafarstæðum til sömu fjölskyldu, enda sé eftir því leitað við greftrun þess er fyrst fellur frá. Réttur til grafarstæðanna helst í 50 ár.

■ **26. gr.** Kirkjugarðsstjórn er heimilt að fjarlægja af leiðum ónýtar eða óviðeigandi girðingar og minnismerki, en gera skal þá vandamönnum viðvart áður ef kostur er og jafnan haft samráð í þessum efnum við sóknarprest, í Reykjavíkurborgarprófastsdæmum við prófaste. Minnismerkjum, sem fjarlægð eru, skal að jafnaði komið fyrir á vissum stað í garðinum þar sem best þykir á fara að dómi prófests. Þetta gildir og um minnismerki á þeim gröfum sem eru eldri en 75 ára og enginn hefur óskað friðunar á. Séu slík minnismerki flutt skal upprunalegur staður þeirra merktur greinilega samkvæmt öðrum ákvæðum þessara laga.

□ Kirkjugarðsstjórn er heimilt að láta hefja gömul minnismerki úr moldu ef þörf krefur. Enn fremur er þeim skylt að láta smíða hlífðarstokka um þá legsteina er þjóðminjavörður tiltekur. Kostnað, sem af þessu leiðir, ber hlutaðeigandi kirkjugarði að greiða.

■ **27. gr.** Kirkjugarðsstjórn heldur legstaðaskrá í því formi sem [kirkjugarðaráð]¹⁾ ákveður. Þar skal rita nöfn, kennitölu og stöðu, heimili, aldur, greftrunardag og grafarnúmer þeirra sem jarðsettir eru, jafnóðum og greftrað er, sbr. þó 3. mgr., og enn fremur nöfn þeirra sem fyrir eru greftraðir í garðinum ef leiði þeirra þekkjast. Uppdráttur að kirkjugarðinum fylgi hverri legstaðaskrá og séu mörkuð á hann leiði allra þeirra sem standa í skránni.

□ Skrá skv. 1. mgr. skal gerð í tveimur eintökum og geymist annað hjá sóknarpresti og skal það afhent honum ársfjórðungslega. Í Reykjavíkurborgarprófastsdæmum og öðrum prófastsdæmum, ef þurfa þykir, skal afhenda afrit skrárinnar . . .²⁾ manntalsskrifstofu, þjóðskrárdeild Hagstofu Íslands, Tryggingastofnun ríkisins, Sambandi íslenskra lífeyrissjóða og Blóðbankanum í Reykjavík mánaðarlega.

□ Þrátt fyrir ákvæði 1. mgr. er kirkjugarðsstjórn að höfðu samráði við prófast (prófaste) og [kirkjugarðaráð]¹⁾ heimilt að afmarka sérstakt svæði í kirkjugarði og greftra þar án þess að grafarnúmers innan svæðisins sé getið. Að öðru leyti fer um slíkar greftranir svo sem í 1. mgr. getur.

¹⁾ L. 32/2002, 5. gr. ²⁾ L. 93/2002, 29. gr.

■ **28. gr.** Öll leiði í kirkjugarði, sem þekkt eru, skulu auðkennnd með tölumerki er samsvarar tölu þeirra á legstaðaskrá, sbr. 3. mgr. 27. gr. Sá sem setja vill minnismerki á leiði skal fá til þess leyfi kirkjugarðsstjórnar sem ber að sjá um að minnismerkið sé traust og fari vel. Eigi má setja girðingar úr steini, málm, timbri, plasti eða sambærilegu efni um einstök leiði eða fjölskyldugrafreiti. Eigi má gera grafhýsi í kirkjugarði.

□ Ágreiningi um þessi atriði má skjóta til [kirkjugarðaráðs].¹⁾

¹⁾ L. 32/2002, 5. gr.

■ **29. gr.** Allar grafir skulu friðaðar í 75 ár. Að þeim tíma liðnum er kirkjugarðsstjórn heimilt að grafa þar að nýju eða framlengja friðun ef þess er óskað. Heimilt er og kirkjugarðsstjórn að friða leiði ef þar eru smekklegr minnismerki að mati hennar og þeim vel við haldið eða af öðrum ástæðum.

■ **30. gr.** Legstaðasjóðir, sbr. 20. gr. laga nr. 21/1963, verða eigi stofnaðir eftir gildistöku laga þessara.

□ Kirkjugarðsstjórn hefur á hendi stjórn og reikningshald legstaðasjóða þeirra, sem myndaðir hafa verið fyrir gildistöku laganna, undir yfirstjórn prófests. Hún ávaxtar sjóðina í Kirkjugarðasjóði eða með öðrum þeim hætti sem henni þykir best henta.

□ Nú er friðunartími legstaðar liðinn og ekki nægilegt fé fyrir hendi í sjóðnum til sómasamlegs viðhalds legstaðarins að dómi prófests (prófaste) og hverfur þá sjóðurinn til kirkjugarðsins sem eign hans.

VIII. kafli. Ákvarðanir um að hætt skuli að grafa í kirkjugarði og um niðurlagningu kirkjugarðs.

■ **31. gr.** Ákvörðun um að hætta skuli að grafa í kirkjugarði skal gerð á lögmatum safnaðarfundum eða safnaðarfundum, í Reykjavíkurborgarprófastsdæmum í kirkjugarðsstjórn, enda komi til samþykki [kirkjugarðaráðs].¹⁾

□ Niðurlagningu kirkjugarðs skal tilkynna biskupi og dóms- og kirkjumálaráðuneyti. Niðurlagðir kirkjugarðar eru friðhelgir og skulu taldir til fornleifa, sbr. þjóðminjalög. Heimilt er að þinglýsa ákvörðun um niðurlagningu kirkjugarðs.

□ Skylt er að halda við girðingu um niðurlagðan kirkjugarð á kostnað sóknarkirkjugarðsins svo og að hirða hann sómasamlega.

□ [Kirkjugarðaráð]¹⁾ gerir tillögur í samráði við skipulagsnefnd sveitarfélags og sóknarnefnd (kirkjugarðsstjórn) um hvernig með kirkjugarð skuli fara sem hætt er að greftra í.

¹⁾ L. 32/2002, 5. gr.

■ **32. gr.** Nú eru liðin tuttugu ár frá niðurlagningu kirkjugarðs eða tíu ár a.m.k. frá greftrun í kirkjugarði og getur þá löglegur safnaðarfundur eða safnaðarfundur, í Reykjavíkurborgarprófastsdæmum kirkjugarðsstjórn, fengið garðinn í hendur hlutaðeigandi sveitarfélagi sem almenningsgarð með ákveðnum skilyrðum ef [kirkjugarðaráð]¹⁾ samþykkir og dóms- og kirkjumálaráðuneytið staðfestir. Heimilt er og með samþykki sömu aðila að slétta yfir niðurlagðan kirkjugarð eða gamla grafreiti sem löngu er hætt að jarða í, en þá skal kirkjugarðsstjórn jafnframt láta reisa þar varanlegt minnismerki með áletrun um það að þar hafi kirkjugarður verið.

¹⁾ L. 32/2002, 5. gr.

■ **33. gr.** Niðurlagðan kirkjugarð má ekki nota til neins þess sem óviðeigandi er að dómi prófests (prófaste). Ekki má þar jarðrask gera né reisa nein mannvirki. Þó getur dóms- og kirkjumálaráðuneytið veitt undanþágu frá þessu, að fengnu samþykki [kirkjugarðaráðs].¹⁾

□ Vandamenn eiga rétt á að halda við minnismerkjum í niðurlögðum kirkjugörðum eða flytja þau burtu þaðan.

¹⁾ L. 32/2002, 5. gr.

■ **34. gr.** [Þegar samþykkt hefur verið að leggja niður kirkjugarð eða slétta yfir hann skal það vandlega kynnt almenningi með auglýsingu tvisvar sinnum í dagblöðum eða í staðbundnum blöðum er koma reglubundið út.]¹⁾ Gefi þá enginn sig fram innan átta vikna er vilji varðveita minnismerki í garðinum eða taka þau í sína vörslu getur kirkjugarðsstjórn valið þeim annan stað, sbr. 26. gr.

¹⁾ L. 32/2002, 9. gr.

■ **35. gr.** Áður en sléttað er yfir gamlan kirkjugarð skal hlutaðeigandi sóknarprestur, í Reykjavíkúrprófastsdæmum kirkjugarðsstjórn, semja nákvæma skrá yfir öll minnismerki í garðinum og senda biskupi.

■ **36. gr.** Nú spillir upplástur eða vatn niðurlögðum kirkjugarði og skal þá kirkjugarðsstjórn tafarlaust tilkynna það [kirkjugarðaráði].¹⁾ Nefndin gerir síðan þær ráðstafanir er þurfa þykir.

¹⁾ L. 32/2002, 5. gr.

IX. kafli. Kirkjugarðsgjöld.

■ **37. gr.** Kirkjugarðsstjórnir skulu árlega semja áætlun um tekjur og gjöld þeirra kirkjugarða sem þær hafa í umsjá sinni. Á sama hátt skulu þær semja reikning fyrir næstliðið ár yfir tekjur og gjöld kirkjugarðanna, svo og skýrslu um eignir þeirra að meðtöldum legstaðasjóðum, sbr. 30. gr.

□ [Kirkjugarðsstjórnir skulu senda Ríkisendurskoðun ársreikninga kirkjugarða fyrir næstliðið ár fyrir 1. júní ár hvert. Um heimildir Ríkisendurskoðunar til að kalla eftir upplýsingum og til að kanna gögn fer eftir lögum um Ríkisendurskoðun.]¹⁾

¹⁾ L. 124/1997, 2. gr.

■ **38. gr.** . . . ¹⁾

¹⁾ L. 122/1993, 54. gr.

■ **39. gr.** Ríkissjóður skal skila 15. hvers mánaðar af óskiptum tekjuskatti fjárhæð er rennur til kirkjugarða landsins. Fjárhæð þessi reiknast þannig að fyrir hvern einstakling, sem er 16 ára og eldri í lok næstliðins árs á undan gjaldári, greiðist ákveðin upphæð sem ákvarðast þannig:

1. [Á árinu 1997 skal gjaldið vera 164,13 kr. á einstakling á mánuði.]¹⁾

2. Á árinu [1998]¹⁾ og síðar ákvarðast gjaldið af endanlegri ákvörðun gjaldsins frá fyrra ári, að viðbættri hækkun er samsvarar þeirri hækkun er kann að verða á meðaltekjuskattstofni einstaklinga á öllu landinu milli tveggja næstliðinna tekjuára á undan gjaldári.

□ Nú verða gerðar breytingar á útreikningi tekjuskattstofns og skal þá taka tillit til þess við ákvörðun gjaldsins hverju sinni.

□ Hækkun á gjaldi samkvæmt þessari grein skal ákvarðast af kirkjumálaráðherra í samræmi við upplýsingar frá ríkisskattstjóra . . . ²⁾ eigi síðar en 1. ágúst ár hvert. Þar til ákvörðun þessi liggur fyrir skal ráðherra ákveða uppígreiðslu gjaldsins fyrir mánuðina janúar til júlí ár hvert á grundvelli spár um tekjuþróun tveggja næstliðinna ára.

□ Hver kirkjugarður á rétt á gjaldi skv. 1. mgr. fyrir hvern þann sem er 16 ára og eldri í lok næstliðins gjaldárs og býr á því svæði er rétt á til kirkjugarðsins miðað við 1. desember næst á undan gjaldári. [Fjárslá ríkisins]³⁾ annast skiptingunni gjaldsins.

□ Gjald vegna manna, sem eru óstaðsettir á landinu samkvæmt þjóðskrá, greiðist til Kirkjugarðasjóðs, sbr. X. kafli.

¹⁾ L. 124/1997, 3. gr. ²⁾ L. 51/2002, 2. gr. ³⁾ L. 95/2002, 10. gr.

X. kafli. Kirkjugarðasjóður.

■ **40. gr.** Til Kirkjugarðasjóðs, sem stofnaður var með lögum nr. 21/1963, 27. gr., skulu renna 8% af kirkjugarðsgjöldum.

□ [Fjárslá ríkisins]¹⁾ og innheimtuaðilar aðstöðugjalda skulu standa stjórn sjóðsins skil á gjaldi þessu ársfjórðungslega eða eftir nánara samkomulagi.

□ Kirkjugarðsstjórnir geta ávaxtað í sjóðnum það fé kirkjugarða sem er umfram árlegar þarfir með almennum innlánskjörum lánastofnana.

□ [Kirkjugarðaráð myndar stjórn Kirkjugarðasjóðs og fer með málefni hans, sbr. 11. gr.]²⁾

□ Reikningshald sjóðsins annast skrifstofa biskups og gilda um það sömu reglur sem um reikningshald kirkna. Reikningar Kirkjugarðasjóðs skulu árlega birtir í Stjórnartíðindum.

¹⁾ L. 95/2002, 11. gr. ²⁾ L. 32/2002, 10. gr.

■ **41. gr.** Meginmarkmið Kirkjugarðasjóðs er að jafna aðstöðu kirkjugarða og veita aðstoð þar sem tekjur kirkjugarða hrökkva ekki fyrir nauðsynlegum útgjöldum.

□ Úr sjóðnum má veita lán og/eða styrki kirkjugarðsstjórnunum til kirkjugarða og kirkna, svo og til þess að setja upp minnismerki þar sem verið hafa kirkjugarðar, kirkjur eða bænahús.

□ Sjóðnum er heimilt að kosta viðhald og umhirðu kirkjugarða í söknum sem eyðst hafa af fólki.

□ Ráðherra setur í reglugerð nánari ákvæði um starfsemi sjóðsins að fengnum tillögum [kirkjugarðaráðs].¹⁾

¹⁾ L. 32/2002, 11. gr.

XI. kafli. Heimagrafreitir.

■ **42. gr.** Eigi má veita leyfi til upptöku heimagrafreita.

□ Leyfishafar heimagrafreits greiði sem aðrir til sóknar kirkjugarðs síns, enda er þeim heimilt leg í honum.

□ Réttur til heimagrafreits á ættaróðali fellur niður ef óðalið gengur úr ættinni.

■ **43. gr.** Nú hefur eigi verið greftrað í heimagrafreit í full 25 ár og eigandi jarðarinnar óskar þess að leggja grafreitinn niður og er honum þá heimilt að taka niður girðingu um reitinn og breyta honum í grasflöt eða trjalund ef [kirkjugarðaráð]¹⁾ samþykkir. Séu minnismerki í garðinum skal jarðeigandi gera vandamönnum skv. 1. mgr. 47. gr. viðvart um að hann ætli að leggja reitinn niður. Er þeim heimilt að halda við minnismerkjum þar á sinn kostnað eða ráðstafa þeim á annan hátt.

□ Um niðurlagða heimagrafreiti gilda að öðru leyti ákvæði 2. mgr. 31. gr.

¹⁾ L. 32/2002, 5. gr.

XII. kafli. Skráning kirkjugarða og heimagrafreita.

■ **44. gr.** Prófstum er skylt að halda nákvæma skrá um kirkjugarða og heimagrafreiti í prófastsdæminu og skoða þá á yfirreiðum sínum og senda biskupi afrit af skoðunargerðum.

XIII. kafli. [Grafreitir skráðra trúfélaga].¹⁾

¹⁾ L. 32/2002, 13. gr.

■ **45. gr.** Heimilt er skráðum [trúfélögum],¹⁾ sem hafa forstöðumann, að taka upp sérstakan grafreit. Gilda um upptöku hans, viðhald, afnot, stjórn, fjárhag og niðurlagningu sömu reglur sem um kirkjugarða þjóðkirkjunnar eftir því sem við getur átt.

□ Safnaðarmenn [skráðs trúfélags],¹⁾ er hafa sérstakan grafreit, eru ekki skyldir til að greiða gjald til sóknarkirkjugarðsins meðan þeir halda sínum grafreit sómasamlega við og fylgja settum reglum.

¹⁾ L. 32/2002, 12. gr.

XIV. kafli. Tilfærsla líka og flutningur þeirra.

■ **46. gr.** Heimilt er dóms- og kirkjumálaráðuneytinu að fengnu samþykki kirkjugarðsstjórnar sem hlut á að máli og biskups að leyfa tilfærslu líka í kirkjugarði eða flutning þeirra í annan kirkjugarð eða í grafreit. Umsókn um slíka færslu skal senda biskupi, stílaða til dóms- og kirkjumálaráðuneytisins. Í umsókn skal fram tekið nafn hins látna og aldur, greftrunardagur og dánarmein ef vitað er, svo og ástæður fyrir umsókninni. Fylgja skal og vottorð [yfirlæknis heilsugæslu í umdæminu]¹⁾ um að hann telji eigi sýkingarhættu stafa af líkflutningnum.

¹⁾ L. 93/2002, 30. gr.

■ **47. gr.** Réttir aðilar til að standa að umsókn skv. 46. gr. eru eftirlifandi maki, sambúðarkona eða sambúðarmaður, börn hins látna eða aðrir niðjar, foreldrar eða systkin. Einnig er kirkjugarðsstjórn rétt að senda slíka umsókn ef nánir ættingjar hins látna eru ekki lífs eða ef samþykki þeirra liggur ekki fyrir.

□ Leyfi veitist með eftirfarandi skilyrðum:

1. [Yfirlæknir heilsugæslu í umdæminu]¹⁾ eða fulltrúi hans sé viðstaddur uppþöku líksins.

2. Ef um flutning úr kirkjugarði er að ræða sé líkið í sterkri kistu er [yfirlæknir heilsugæslu í umdæminu]¹⁾ telur fullnægjandi og hlýtt fyrir mælum hans um framkvæmd alla. Við tilfærslu líka innan kirkjugarðs sker [yfirlæknir heilsugæslu í umdæminu]¹⁾ úr um það hvort þörf sé á sérstakri kistu.

¹⁾ L. 93/2002, 31. gr.

■ **48. gr.** Upptaka líks samkvæmt dómsúrlausn fer fram eftir því sem þar greinir.

■ **49. gr.** Sóknarprestur skal að jafnaði vera viðstaddur uppþöku líks. Sér hann og um að flutningsins sé getið í legstaðaskrá kirkjugarðsins. Enn fremur skal prestur vera við þegar lík er þannig jarðsett.

XV. kafli. Stjórnvaldsreglur, viðurlög, gildistaka og brottfallin lög.

■ **50. gr.** Dóms- og kirkjumálaráðuneytið setur reglugerðir¹⁾

um málefni þau sem lög þessi taka til, þar á meðal um kirkjugarða, þar sem kveðið skal nánar á um rekstur þeirra og stjórn og tilhögun á greftri líka. Þá skal einnig kveðið nánar á um líkbrennslu í reglugerð.

□ Reglugerðir um kirkjugarða skulu settar í samráði við [kirkjugarðaráð].²⁾ Um reglugerðir varðandi líkbrennslu skal einnig leita tillagna Bálfararfélags Íslands ef því er að skipta.

□ [Ráðherra setur reglugerð um umgengi í kirkjugörðum sem skal vera fyrirmynd að umgengnisreglum kirkjugarðanna. Kemur þessi reglugerð í stað reglugerða fyrir kirkjugarða þar sem reglugerðir eru ekki sérstaklega settar, sbr. 51. gr.]³⁾

¹⁾ Rg. 9/1994, ²⁾ L. 32/2002, 5. gr. ³⁾ L. 32/2002, 14. gr.

■ **51. gr.** Kirkjugarðsstjórnnum er rétt að gera tillögur um reglur varðandi einstaka kirkjugarða og leita staðfestingar dóms- og kirkjumálaráðuneytisins á þeim.¹⁾ Ráðuneytið leitar umsagnar [kirkjugarðaráðs]²⁾ um tillögurnar.

¹⁾ Rg. 241/1995 (Kirkjugarðar Reykjavíkurprófastsdæma). Rg. 810/2000 (um umgengi í kirkjugörðum Reykjavíkurprófastsdæma). ²⁾ L. 32/2002, 5. gr.

■ **52. gr.** Brot gegn lögum þessum [og reglum settum samkvæmt þeim]¹⁾ varða sektum, enda liggja eigi þyngri refsing við samkvæmt öðrum lögum.

¹⁾ L. 32/2002, 15. gr.

■ **53. gr.** Lög þessi taka gildi þegar í stað.

□ ...

■ **54. gr.** ...

□ Stjórnvaldsreglur, sem settar hafa verið með stoð í lögum nr. 21/1963 og nr. 41/1915, sem ekki fara í bága við lög þessi, halda gildi sínu uns nýjar reglur eru settar.¹⁾

¹⁾ Rg. 83/1934, 4/1951 og 203/1971.

[Ákvæði til bráðbirgða.

■ **I. ...]¹⁾**

¹⁾ L. 122/1993, 55. gr.

■ **[II.** Kirkjugarðar Reykjavíkurprófastsdæma eru undanþegnir greiðslu framlags til Kirkjugarðasjóðs árin 1998 og 1999.]¹⁾

¹⁾ L. 124/1997, 4. gr.

■ **[III.** Þrátt fyrir ákvæði 39. gr. laganna, sbr. 3. gr. laga nr. 124/1997, skal gjald sem rennur til kirkjugarða landsins vera 232 kr. á mánuði árið 2002 fyrir hvern einstakling 16 ára og eldri í lok næstliðins árs á undan gjaldári.]¹⁾

¹⁾ L. 148/2001, 8. gr.



Bréf þetta er sent nokkrum félögum innan KGSÍ

Reykjavík, 25. febrúar 2000.

Ágæti félagi!

Eins og þér er kunnugt, hefur Kirkjugarðasamband Íslands (KGSÍ) frá stofnun vakið athygli á tekjurýrnun kirkjugarða á undanförunum árum. Málefnið hefur verið kynnt í blöðum KGSÍ, í dagblöðum og útvarpi. Að frumkvæði KGSÍ hafa verið skipaðar tvær nefndir til að fara yfir fjármál kirkjugarða og hafa þær skilað yfirvöldum niðurstöðum um að tekjurýrnun á árabílinu 1990 til 1996 hafi orðið um 44% og líklegt væri, að kirkjugarðsstjórnir gætu ekki sinnt lögbundnum skyldum sínum á komandi árum. Fjármál kirkjugarða hafa af þessu tilefni komið nokkrum sinnum til umræðu innan ríkisstjórnar, sem hefur ekkert raunhæft gert til að koma til móts við þennan þýðingarmikla málaflokk, sem þjónar öllum landsmönnum án tillits til stjórnmalaskoðana eða trúarbragða.

Ljóst er að þessi umræða um fjármál kirkjugarða hefur ekki nægt til að knýja á um viðeigandi ráðstafanir af hálfu ríkisvaldsins, þó að jarðvegurinn hafi vissulega verið unninn með þeirri kynningu sem fram hefur farið. Nú verður að leita annarra ráða og freista þess að fanga hugi stjórnmalamanna og fá þá til að taka afstöðu til þess hvað skuli gera í fjármálum kirkjugarða. Hugmyndir undirritaðs eru eftirfarandi.

Ný aðferð.

Hópur félaga innan KGSÍ verður valinn með hliðsjón af kjördæmaskipan og þeir boðaðir á sameiginlegan fund, þar sem farið verður yfir fjármál kirkjugarða og skýrslur kynntar. Á þeim fundi verða afhent gögn um fjármál kirkjugarða. Gögnin sem afhent verða byggja á skýrslu nefndar um fjármál kirkjugarða sem kom út í júní 1997.

Eftir kynningarfundinn tekur hver og einn að sér að ræða við "sinn" þingmann og afhenda honum gögn varðandi málefnið. Eftir þær viðræður verður haldinn

kynningarfundur með öllum þingmönnum í einu og þess freistað að fá þá til að taka málið upp á Alþingi.

Gerður hefur verið listi yfir þessa þingmenn og einnig þá félagsmenn innan KGSÍ sem yrðu tengiliðir milli KGSÍ og þingmanna. Listinn er samansettur af þingmönnum stjórnarflokkanna. Ekki er gert ráð fyrir að hægt verði að fá alla þessa tilteknu þingmenn til að mæta og hlýða á boðskapinn. Það á eftir að koma í ljós hvaða þingmenn ganga úr skaftinu en þegar það liggur fyrir þarf að velja annan þingmann úr kjördæminu í staðinn.

Reykjavík:

Geir H. Haarde	fjármálaráðherra (D)
Sólveig Pétursdóttir	kirkjumálaráðherra (D)

Þórsteinn Ragnarsson,	formaður KGSÍ
Jóhannes Pálmason	formaður stjórnar KGRP
Guðmundur Rafn Sigurðsson	framkv.stj. Skipulagsnefndar kirkjugarða

Vesturland:

Ingibjörg Pálmadóttir	ráðherra (B)
Elías Jóhannesson	Kirkjugarðar Akraness

Vestfirðir:

Einar K. Guðfinnsson	1. þingm. kjörd. (D)
Einar Jónatansson	Hólssókn, Bolungarvík

Norðurland vestra:

Hjálmar Jónsson	2. þingm. kjördæmisins (D)
Benedikt Ólafsson	stjórnarmaður hjá KGA

Norðurland eystra:

Valgerður Sverrisdóttir	ráðherra (B)
Smári Sigurðsson	Kirkjugarðar Akureyrar

Austurland:

Halldór Ásgrímsson	ráðherra (B)
Snorri Aðalsteinsson	Hafnarkirkjugarður, Höfn Hornafirði

Suðurland:

Árni Johnsen
Eysteinn Ó. Jónasson

1. þingm. kjördæmisins (D)
Selfosssókn

Reykjanes:

Árni M. Mathiesen
Jónatan Garðarsson

ráðherra (D)
formaður stjórnar Kirkjugarðs Hafnarfjarðar

Ferillinn er þessi:

Ég mun hafa samband símleiðis við þig fljótlega eftir að þú hefur mótttekið þetta bréf, til að ganga úr skugga um að þú samþykkir að vera með í þessu brýna verkefni.



Tengiliðir KGSÍ hittast á fundi í fundarherbergi Kirkjugarða Reykjavíkurprófastsdæma (KGRP) í Fossvogi, **fimmtudaginn 9. mars n.k. kl. 17:00**. Þar verður farið yfir helstu útlínur í fjármálum kirkjugarða og gögn afhent.



Tengiliður KGSÍ hefur samband við "sinn" þingmann fyrir **23. mars** og kynnir fyrir honum gögn um fjármál kirkjugarða og tryggir komu þingmannsins á sameiginlegan kynningarfund, sem haldinn verður í Fossvogskirkju **fimmtudaginn 6. apríl kl. 18:00**.



Kynningarfundur verður haldinn í Fossvogskirkju **fimmtudaginn 6. apríl n.k. kl. 18:00**. Á þennan fund mæta þeir þingmenn sem rætt var við, ásamt tengiliðum innan KGSÍ. Fundarboð verður sent út með góðum fyrirvara og verður fundurinn jafnvel auglýstur í fjölmiðlum.

Á fundinum verður farið yfir skýrslu nefndar sem var lögð fram í júní 1997 og einnig verður kynnt álit eftirlitsnefndar sem skilaði niðurstöðum til kirkjumálaráðherra í júní 1999. Ég mun reyna að fá Hjalta Zóphóníasson og Ásdísi Sigurjónsdóttur frá dóms- og kirkjumálaráðuneytinu til að koma á þann fund, en þau hafa setið í þeim tveimur nefndum sem fyrrv. kirkjumálaráðherra skipaði til að athuga fjármál kirkjugarða. Eftir fundinn verður boðið upp á veitingar.

Það er von mín að þú takir vel í þessa beiðni og hægt verði að koma því til leiðar að kirkjugarðar á landinu fái hluta af tekjuskerðingunni til baka. Ef þú sérð einhverja annmarka á þessari framkvæmd, ert þú vinsamlega beðinn að láta mig vita hið fyrsta.

Með bestu kveðjum,



Þórsteinn Ragnarsson,
formaður KGSÍ.

Stofnkostnaður miðast við fullbúin hús, nokkuð vönduð. Yfirborðsfrágangur næst húsi, innifalinn.

Kostnaðaráætlun er á verðlagi í mars 2002 - byggingarvísitala 275,8 stig

Nr. Verkheiti	Ein.	Magn	Ein.verð	Heildar- verð	Árlegt viðhald	Árlegur rekstrark.	Stofnk. kr./m2	Rekstur kr./m2
Flokkur 1 og 2 (0-100)					3,5%			
1 Geymsluhús með snyrtingu - einangrað (lítil snyrting ca. 1,5 m2 - geymslurými - stauraundirstöður)	m2	6	150.000,-	900.000,-				
2 Vatnslögn með hreinlætistækjum	heild	1	90.000,-	90.000,-				
3 Rafmagn og rafhitun á snyrtingu	heild	1	160.000,-	160.000,-				
4 Frárennsli, rotþró / tenging við frárennsli (meðalverð)	heild	1	300.000,-	300.000,-				
5 Hönnun, umsjón og ófyrirséð um 25 %	heild	1	350.000,-	350.000,-				
Flokkur 1 og 2 - Stofnkostnaður og viðhald, samtals:			kr.	1.800.000,-	63.000,-	36.000,-	300.000,-	6.000,-
Flokkur 3 (100-200)					3,5%			
1 Geymsluhús með snyrtingu - einangrað (rúmgóð snyrting - geymslurými - stauraundirstöður)	m2	15	130.000,-	1.950.000,-				
2 Vatnslögn með hreinlætistækjum	heild	1	135.000,-	135.000,-				
3 Rafmagn og ofnhitun	heild	1	195.000,-	195.000,-				
4 Frárennsli, rotþró (tenging við lagnakerfi)	heild	1	330.000,-	330.000,-				
5 Hönnun, umsjón og ófyrirséð um 25 %	heild	1	640.000,-	640.000,-				
Flokkur 3 - Stofnkostnaður og viðhald, samtals:			kr.	3.250.000,-	114.000,-	75.000,-	216.667,-	5.000,-
Flokkur 4 (200-500)					3,0%			
1 Geymsla, herbergi og snyrting á steyptum grunni (snyrting - geymslurými - lítið herbergi (skrifst./skrudhús))	m2	25	125.000,-	3.125.000,-				
2 Vatnslögn með hreinlætistækjum	heild	1	350.000,-	350.000,-				
3 Hitalögn - rafmagn	heild	1	150.000,-	150.000,-				
4 Rafmagn og lýsing	heild	1	500.000,-	500.000,-				
5 Frárennsli, rotþró (tenging við lagnakerfi)	heild	1	335.000,-	335.000,-				
6 Hönnun, umsjón og ófyrirséð um 25 %	heild	1	1.120.000,-	1.120.000,-				
Flokkur 4 - Stofnkostnaður samtals:			kr.	5.580.000,-	167.000,-	120.000,-	223.200,-	4.800,-
Flokkur 5 (500-1000)					2,75%			
1 Vélageymsla, herbergi og snyrting (snyrting - geymsla / vélageymsla - herbergi (skrifst./skrudhús))	m2	55	122.000,-	6.710.000,-				
2 Vatnslögn með hreinlætistækjum	heild	1	400.000,-	400.000,-				
3 Hitalögn	heild	1	300.000,-	300.000,-				
4 Rafmagn og lýsing	heild	1	800.000,-	800.000,-				
5 Frárennsli, rotþró (tenging við lagnakerfi)	heild	1	375.000,-	375.000,-				
6 Hönnun, umsjón og ófyrirséð um 25 %	heild	1	2.145.000,-	2.145.000,-				
Flokkur 5 - Stofnkostnaður og viðhald, samtals:			kr.	10.730.000,-	295.000,-	209.000,-	195.091,-	3.800,-
Flokkur 6 (1000-2000)					2,6%			
1 Vélageymsla, safnaðarherbergi og snyrting (snyrting - geymsla / vélageymsla - herbergi (skrifst./skrudhús))	m2	90	120.000,-	10.800.000,-				
2 Vatnslögn með hreinlætistækjum	heild	1	450.000,-	450.000,-				
3 Hitalögn	heild	1	700.000,-	700.000,-				
4 Rafmagn og lýsing	heild	1	1.400.000,-	1.400.000,-				
5 Frárennsli, rotþró (tenging við lagnakerfi)	heild	1	400.000,-	400.000,-				
6 Hönnun, umsjón og ófyrirséð um 25 %	heild	1	3.440.000,-	3.440.000,-				
Flokkur 6 - Stofnkostnaður og viðhald, samtals:			kr.	17.190.000,-	447.000,-	315.000,-	191.000,-	3.500,-

Nr.	Verkheiti	Ein.	Magn	Ein.verð	Heildar- verð	Árlegt viðhald	Árlegur rekstrark.	Stofnk. kr./m2	Rekstur kr./m2
Flokkur 7 (2000-5000)						2,5%			
1	Vélageymsla, skrifstofa, salur og snyrtingar (snyrting - geymsla / vélageymsla - skrifstofa - safnaðarsalur)	m2	130	117.500,-	15.275.000,-				
2	Vatnslögn með hreinlætistækjum	heild	1	500.000,-	500.000,-				
3	Hitalögn	heild	1	850.000,-	850.000,-				
4	Rafmagn og lýsing	heild	1	2.000.000,-	2.000.000,-				
5	Frárennsli, tenging við lagnakerfi	heild	1	450.000,-	450.000,-				
6	Hönnun, umsjón og ófyrirséð um 25 %	heild	1	4.765.000,-	4.765.000,-				
Flokkur 7 - Stofnkostnaður og viðhald, samtals:				kr.	23.840.000,-	596.000,-	429.000,-	183.385,-	3.300,-
Flokkur 8 (5000-10000)						2,5%			
1	Vélageymsla, skrifstofa, salur og snyrtingar (snyrting - geymsla / vélageymsla - skrifstofa - safnaðarsalur)	m2	220	115.000,-	25.300.000,-				
2	Vatnslögn með hreinlætistækjum	heild	1	600.000,-	600.000,-				
3	Hitalögn	heild	1	1.300.000,-	1.300.000,-				
4	Rafmagn og lýsing	heild	1	3.200.000,-	3.200.000,-				
5	Frárennsli, tenging við lagnakerfi	heild	1	500.000,-	500.000,-				
6	Hönnun, umsjón og ófyrirséð um 25 %	heild	1	7.700.000,-	7.700.000,-				
Flokkur 8 - Stofnkostnaður og viðhald, samtals:				kr.	38.600.000,-	965.000,-	704.000,-	175.455,-	3.200,-
Flokkur 9 (Akureyri)						2,5%			
1	Vélar og verkfæri	m2	310	90.000,-	27.900.000,-				
2	Starfsmannaaðstaða	m2	140	140.000,-	19.600.000,-				
3	Skrifstofur, líkhús og kapella	heild	440	175.000,-	77.000.000,-				
4	Hönnun, umsjón og ófyrirséð um 25 %	heild	1		31.100.000,-				
Flokkur 9 - Stofnkostnaður og viðhald, samtals:				890	kr. 155.600.000,-	3.890.000,-	2.848.000,-	174.831,-	3.200,-
Flokkur 10 (Reykjavík)						2,5%			
1	Vélar og verkfæri	m2	620	90.000,-	55.800.000,-				
2	Skrifstofur og starfsmannaaðstaða	m2	1660	140.000,-	232.400.000,-				
3	Kirkja og kapellur	m2	1365	185.000,-	252.525.000,-				
4	Hönnun, umsjón og ófyrirséð um 25 %	heild	1		135.175.000,-				
Flokkur 10 - Stofnkostnaður og viðhald, samtals:				3645	kr. 675.900.000,-	16.890.000,-	11.664.000,-	185.432,-	3.200,-
Stærð geymslurýmis (af heildarstærð):									
Flokkur 4: Um 12 m2 (af 25 m2)								48	
Flokkur 5: Um 30 m2 (af 55 m2)								55	
Flokkur 6: Um 45 m2 (af 90 m2)								50	
Flokkur 7: Um 60 m2 (af 130 m2)								46	
Flokkur 8: Um 100 m2 (af 220 m2)								45	
Flokkur 9: Um 310 m2 (af 890 m2)								35	
Flokkur 10: Um 620 m2 (af 3645 m2)								17	

10. febrúar 2003

Gunnar St. Ólafsson, verkfr.

Minnisblað

Málefni: Kostnaður við grafarsvæði

Dagsetning: 15.01.2003

Dreifing: Þórsteinn Ragnarsson

Þegar reynt er að meta kostnað við grafartöku hefur skipulag svæðisins veruleg áhrif á kostnaðinn. Hvernig svæðið er skipulagt getur sjálfsagt lækkað eða hækkað þá útreikninga sem hér eru settir fram um 20-30%. Þar sem er þétt kerfi gatna, bílastæði og t.d. vatns og raflagna er kostnaður fljótur að hækka á hverja tekna gröf. Þegar þessi samantekt var unnin var gengið útfrá þeim aðstæðum sem eru í Gufuneskirkjugarði einnig var gengið útfrá því að dreina þurfti bæði landsvæðið fyrir grafir og svæði ætlað fyrir duftreit.

Fyrir grafarsvæði var framkvæmdakostnaður reiknaður fyrir vestasta svæðið í garðinum sem er skástrikað á meðfylgjandi teikningu. Þetta svæði er alls um 7,6ha og með 7.744 gröfum eða 1.025 gröfum á ha. Kostnaður við hverja gröf er þá 22.000 kr en í hlut kirkjugarðs koma 10.300 kr en sveitarfélagið þarf að bera 11.700 kr. Sem dæmi um það hvað kostnaðurinn á hverja gröf er fljótur að breytast má nefna að ef malbikun gatna og bílastæða er sleppt er kostnaður kirkjugarðs kominn undir 8.000 kr á gröf eða hefur lækkað um ríflega 20%.

Þegar kostnaður við frágang vegna duftkerja er metinn er reiknaður út kostnaður við gerð duftreits Gufuneskirkjugarðs. Flatarmál sjálfs duftgarðsins innan stiga um duftgarðinn er um 4.400 m². Hinsvegar er það svæði sem tilheyrir duftreitnum rétt um 1 ha en þá er talið með svæðið vestan og norðan duftreits að lóðarmörkum, 50% af bílastæði sunnan duftreits og 100m kafli af 6m aðkomugötu. Þegar öll þessi jaðarsvæði eru reiknuð með ásamt kostnaði af girðingu verður heildarkostnaður á duftker 7.700 kr en í hlut kirkjugarðs koma 5.500 kr en sveitarfélagið þarf að bera 2.200 kr. Heildarfjöldi duftkerja á þessum ha er 3.644 stk. Væri hinsvegar verið að kostnaðarreikna stærra svæði sem aðeins væri reitað upp af einingunni í SA horni duftreitsins væru 596 grafir á 716 m² eða 8.300 grafir á ha eða ríflega tvöfalt fleiri grafir á ha en eru í Gufuneskirkjugarði. Áhrif skipulagsins á kostnaðinn eru því ekki síður mikil í duftreit en grafarsvæðum. Hér er ekki verið að gagnrýna skipulagið sem slíkt í Gufunesi heldur aðeins verið að benda á það að kostnaður á hvert duftker eða hvert grafstæði fyrir kistu getur verið mjög breytilegt eftir aðstæðum á hverjum stað eða í þeim kostnaðardæmum sem eru reiknuð.

Virðingarfyllst,


Hjörtur Stefánsson

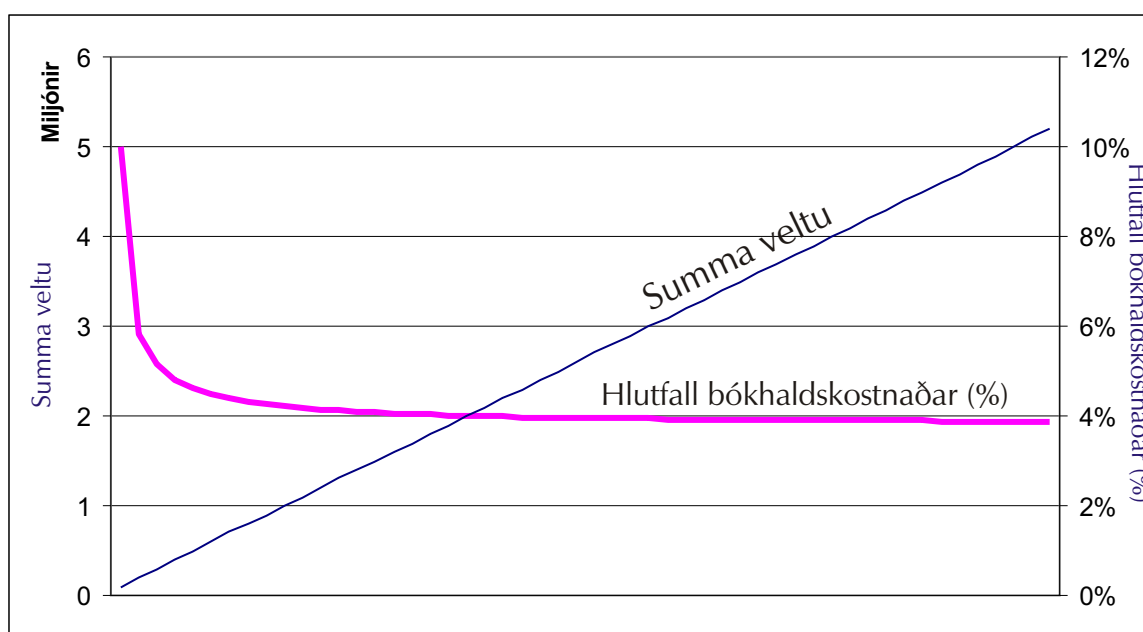
Fylgirit, 2 teikningar af Gufuneskirkjugarði og 2 töflur yfir kostnað.

Fylgiskjal 7

Útreikningur bókhaldskostnaðar í flokkum 1 til 8.

Talið var rétt að taka mið af veltutölum líkansins við útreikninga á bókhaldskostnaði. Miðað var við að lágmarkskostnaður væri 10.000 krónur og hámarkskostnaður 200.000 krónur í flokkum 1 til 8.

Niðurstaðan varð sú að reikna bókhaldskostnaðinn út frá summu annarra veltutalna, að undanskildum stjórnunarkostnaði þar sem hann er reiknaður með svipuðum hætti af sama stofni. Formúlan sem notuð var er svona: $\text{ROUND}(\text{MIN}(\text{MAX}(10000;\text{summa veltu} * 3,8\% + 4050); 200000); 0)$. Með þessu móti er talið að fáist trúverðugri skipting þessa kostnaðar.



Fylgiskjal 8

Útreikningur stjórnunarkostnaðar í flokkum 7 til 9.

Á svipaðan hátt var stjórnunarkostnaður reiknaður í flokkum 7, 8 og 9. Stjórnunarkostnaður hjá KGRP í flokki 10 er samkvæmt rauntölum. Byrjunartala er 450 þúsund hjá veltuminnsta garðinum í flokki 7 og verður hámark 5,5 míljónir í flokki 9. Formúlan sem notuð var er svona: $\text{ROUND}(\text{MIN}(\text{MAX}(450000; 19,6\% * \text{summa veltu} - 318790); 5500000); 0)$. Með þessu móti er talið að fáist trúverðugri skipting þessa kostnaðar.

Stjórnunarkostnaður KGRP

Fylgiskjal nr. 9

UPPLÝSINGAR ÚR BÓKHALDI KGRP

deildir 10 og 11

KOSTNAÐARLIÐIR:	1996	1997	1998	1999	2000
Laun og launatengd gjöld	22.815.840	17.559.813	28.127.175	38.767.249	47.082.792
Starfsmannakostnaður	1.189.987	1.157.290	1.797.987	2.004.371	2.232.441
Annar kostnaður	8.598.624	14.536.607	12.166.726	13.027.036	14.305.832
Fyrningar	7.405.842	7.467.580	8.604.399	11.361.443	13.449.345
Samtals kr:	40.010.293	40.721.290	50.696.287	65.160.099	77.070.410

Byggingarvísitala des.	217,8	225,8	231,2	236,6	245,8
-------------------------------	--------------	--------------	--------------	--------------	--------------

Uppreiknað miðað við vísitölu des 2000

Laun og launatengd gjöld	25.749.006	19.115.155	29.903.372	40.274.682	47.082.792
Starfsmannakostnaður	1.342.970	1.259.796	1.911.528	2.082.309	2.232.441
Annar kostnaður	9.704.049	15.824.172	12.935.040	13.533.582	14.305.832
Fyrningar	8.357.925	8.129.013	9.147.756	11.803.224	13.449.345
Samtals kr:	45.153.949	44.328.136	53.897.696	67.693.797	77.070.410

Meðaltal áráanna 1996 - 2000	57.628.798
-------------------------------------	-------------------

Kostnaður við rekstur líkhúss

Fylgiskjal nr.10

UPPLÝSINGAR ÚR FJÁRHAGSÁÆTLUNUM KGRP

deild 21 >> líkhús

KOSTNAÐARLIÐIR:	1996	1997	1998	1999	2000
Laun og launatengd gjöld	434.000	528.000	1.511.000	1.756.000	1.583.000
Starfsmannakostnaður	0	0	20.000	0	0
Annar kostnaður	140.000	107.000	148.000	194.000	664.000
Rekstur og viðhald fasteigna	0	0	0	0	0
Samtals kr:	574.000	635.000	1.679.000	1.950.000	2.247.000

Byggingarvísitala des.	217,8	225,8	231,2	236,6	245,8
-------------------------------	--------------	--------------	--------------	--------------	--------------

Uppreiknað miðað við vísitölu des 2000

Laun og launatengd gjöld	489.794	574.767	1.606.418	1.824.281	1.583.000
Starfsmannakostnaður	0	0	21.263	0	0
Annar kostnaður	157.998	116.477	157.346	201.544	664.000
Rekstur og viðhald fasteigna	0	0	0	0	0
Samtals kr:	647.792	691.244	1.785.027	2.025.824	2.247.000

Meðaltal áráanna 1996 - 2000	1.479.378	19.725
-------------------------------------	------------------	---------------

Aðrir rekstrarliðir á ári:

Stofnkostnaður við líkskápa	400.000	5.333
Kostnaður við sérhæfðan búnað	800.000	10.667
Kostnaður við líkvagna	1.000.000	13.333
Samtals kostnaður :	3.679.378	49.058

Kostnaður við rekstur kapellu og kirkju

Fylgiskjal nr.11

UPPLÝSINGAR ÚR FJÁRHAGSÁÆTLUNUM KGRP

deild 20 >> kirkja

KOSTNAÐARLIÐIR:	1996	1997	1998	1999	2000
Laun og launatengd gjöld	4.383.000	5.979.000	6.456.000	6.650.000	5.469.000
Starfsmannakostnaður	807.000	984.000	1.298.000	1.376.000	1.083.000
Annar kostnaður	320.000	4.086.000	1.099.000	2.337.000	1.124.000
Samtals kr:	5.510.000	11.049.000	8.853.000	10.363.000	7.676.000

Byggingarvísitala des.	217,8	225,8	231,2	236,6	245,8
-------------------------------	--------------	--------------	--------------	--------------	--------------

Uppreiknað miðað við vísitölu des 2000

Laun og launatengd gjöld	4.946.471	6.508.584	6.863.689	6.908.580	5.469.000
Starfsmannakostnaður	910.747	1.071.157	1.379.967	1.429.505	1.083.000
Annar kostnaður	361.139	4.447.913	1.168.401	2.427.872	1.124.000
Rekstur og viðhald fasteigna	0	0	0	0	0
Samtals kr:	6.218.356	12.027.654	9.412.056	10.765.957	7.676.000

Meðaltal áráanna 1996 - 2000	9.220.005
-------------------------------------	------------------

Kostnaður við rekstur bálstofu

Fylgiskjal nr.12

UPPLÝSINGAR ÚR FJÁRHAGSÁÆTLUNUM KGRP

deild 22 >> líkbrennsla

KOSTNAÐARLIÐIR:	1996	1997	1998	1999	2000
Laun og launatengd gjöld	419.000	498.000	1.332.000	1.515.000	1.612.000
Starfsmannakostnaður	10.000	30.000	30.000	0	0
Annar kostnaður	390.000	900.000	505.000	413.000	601.000
Samtals kr:	819.000	1.428.000	1.867.000	1.928.000	2.213.000

Byggingarvísitala des.	217,8	225,8	231,2	236,6	245,8
-------------------------------	--------------	--------------	--------------	--------------	--------------

Uppreiknað miðað við vísitölu des 2000

Laun og launatengd gjöld	472.866	542.110	1.416.114	1.573.910	1.612.000
Starfsmannakostnaður	11.286	32.657	31.894	0	0
Annar kostnaður	440.138	979.717	536.890	429.059	601.000
Rekstur og viðhald fasteigna	0	0	0	0	0
Samtals kr:	924.289	1.554.484	1.984.899	2.002.969	2.213.000

Meðaltal áráanna 1996 - 2000	1.735.928	8.188
-------------------------------------	------------------	--------------

Stofnkostnaður við líkbrennsluofn er um 70 milljónir króna og er hann afskrifaður á 50 árum:

Samtals rekstrarkostnaður á ári:	1.400.000	6.604
(fjöldi bálfara árið 2000 var 212 bálfarir).	3.135.928	14.792