

Töflur

Sundurliðun eftir prófastdæmum

Prófastdæmi	Fj.	Fjöldi		Reiknilíkan	Tekjur 2000	Mism	Hlutf.%
		gjaldenda	Stærð m2				
BORGARFJARÐARPRÓFASTDÆMI	20	6.717	59.847	22.099.055	15.825.252	6.273.803	39,6%
SNÆFELLS- OG DALAPRÓFASTDÆMI	23	3.698	50.977	13.910.589	8.712.488	5.198.101	59,7%
BARÐASTRANDARPRÓFASTDÆMI	12	1.421	24.593	6.671.687	3.347.876	3.323.811	99,3%
ÍSAFJARÐARPRÓFASTDÆMI	18	4.103	47.838	15.466.366	9.666.668	5.799.698	60,0%
HÚNAVATNSPRÓFASTDÆMI	26	3.279	62.672	14.892.650	7.725.324	7.167.326	92,8%
SKAGAFJARÐARPRÓFASTDÆMI	21	4.497	63.069	18.224.418	10.594.932	7.629.486	72,0%
EYJAFJARÐARPRÓFASTDÆMI	19	14.918	118.851	51.893.448	35.146.808	16.746.640	47,6%
ÞINGEYJARPRÓFASTDÆMI	23	4.678	53.499	15.897.770	11.021.368	4.876.402	44,2%
MÚLAPRÓFASTDÆMI	17	3.609	46.912	12.885.483	8.502.804	4.382.679	51,5%
AUSTFJARÐARPRÓFASTDÆMI	11	3.720	41.852	13.138.414	8.764.320	4.374.094	49,9%
SKAFTAFELLSPRÓFASTDÆMI	12	2.573	36.953	9.472.004	6.061.988	3.410.016	56,3%
RANGÁRVALLAPRÓFASTDÆMI	16	2.388	43.935	10.880.096	5.626.128	5.253.968	93,4%
ÁRNESPRÓFASTDÆMI	24	8.791	62.519	22.841.648	20.711.596	2.130.052	10,3%
KJALARNESPRÓFASTDÆMI	15	40.565	172.506	89.102.671	95.571.140	-6.468.469	-6,8%
REYKJAVÍKURPRÓFASTDÆMI	1	103.945	500.000	258.080.041	244.894.420	13.185.621	5,4%
Samtals	258	208.902	1.386.023	575.456.339	492.173.112	83.283.227	16,9%

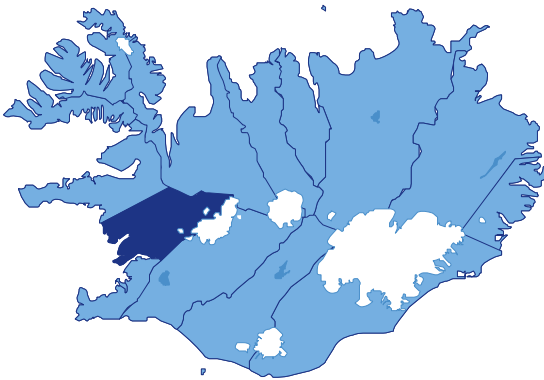
Sundurliðun eftir flokkum

Flokkur	Fj.garða	Fjöldi		Reiknilíkan	Tekjur 2000	Mism	Hlutf.%
		gjaldenda	Stærð m2				
1	77	2.133	107.526	24.793.666	5.025.348	19.768.318	393,4%
2	69	4.868	139.939	29.566.284	11.469.008	18.097.276	157,8%
3	44	6.344	116.404	28.942.023	14.946.464	13.995.559	93,6%
4	31	9.749	111.727	31.245.583	22.968.644	8.276.939	36,0%
5	15	10.886	73.743	26.767.883	25.647.416	1.120.467	4,4%
6	9	11.979	56.036	28.019.862	28.222.524	-202.662	-0,7%
7	8	22.115	110.602	54.838.585	52.102.940	2.735.645	5,3%
8	2	11.725	49.046	25.799.905	27.624.100	-1.824.195	-6,6%
9	2	25.158	121.000	67.402.508	59.272.248	8.130.260	13,7%
10	1	103.945	500.000	258.080.041	244.894.420	13.185.621	5,4%
Samtals	258	208.902	1.386.023	575.456.339	492.173.112	83.283.227	16,9%

Fjöldi garða eftir flokkum og prófastdæmum

Prófastdæmi	Fl.1	Fl.2	Fl.3	Fl.4	Fl.5	Fl.6	Fl.7	Fl.8	Fl.9	Fl.10	Alls
BORGARFJARÐARPRÓFASTDÆMI	6	6	6			1	1				20
SNÆFELLS- OG DALAPRÓFASTDÆMI	12	6		2	3						23
BARÐASTRANDARPRÓFASTDÆMI	7	1	1	2	1						12
ÍSAFJARÐARPRÓFASTDÆMI	11		1	4	1		1				18
HÚNAVATNSPRÓFASTDÆMI	11	8	3	3	1						26
SKAGAFJARÐARPRÓFASTDÆMI	6	10	3			1	1				21
EYJAFJARÐARPRÓFASTDÆMI	4	5	5	2	1	1			1		19
ÞINGEYJARPRÓFASTDÆMI	4	8	5	5		1					23
MÚLAPRÓFASTDÆMI	3	6	4	2	1	1					17
AUSTFJARÐARPRÓFASTDÆMI	4			5	1		1				11
SKAFTAFELLSPRÓFASTDÆMI	2	6	2	1		1					12
RANGÁRVALLAPRÓFASTDÆMI	2	6	6		2						16
ÁRNESPRÓFASTDÆMI	5	4	8	4	1	1	1				24
KJALARNESPRÓFASTDÆMI		3		1	3	2	3	2	1		15
REYKJAVÍKURPRÓFASTDÆMI										1	1
Samtals	77	69	44	31	15	9	8	2	2	1	258

BORGARFJARÐARPRÓFASTDÆMI



Fitjar

Nettó tekjur 2000 ca	21.204	Flokkur 1	
Fjöldi greiðanda	9		
Stærð í m2	552	61,3	m2 pr. greið.
	Magn	Einingar v.	Samtals
Hirðing - sumar	m2	552	100
Hirðing - sumar b	m2		
Grafartaka verktakar m/vsk	fjöldi	0,1	65.000
Annað viðhald garða	m2	552	25
Prestkostnaður	fjöldi	0,1	13.830
Afskrift húsnæðis	á ári	1,0	27.085
Viðhald húsnæðis	á ári	1,0	56.878
Rekstur húsnæðis	á ári	1,0	32.502
Bókhald & reikningsssk.	heild	5,9%	190.431
Nýframkvæmdir	heild	Kg.sjóður	
Stjórnun	heild		
Líkhús	heild		
Bálstofa	heild		
Kapella	heild		
Útfararkirkja	heild		
Nýframkv. Kirkjug.sj			
	Reiknilíkan	201.717	
	Tekjur 2000	21.204	
	851,3% Mismunur	180.513	

Stóri-Ás & Húsafell

Nettó tekjur 2000 ca	63.612	Flokkur 1	
Fjöldi greiðanda	27		
Stærð í m2	1.440	53,3	m2 pr. greið.
	Magn	Einingar v.	Samtals
Hirðing - sumar	m2	1.440	100
Hirðing - sumar b	m2		
Grafartaka verktakar m/vsk	fjöldi	0,2	65.000
Annað viðhald garða	m2	1.440	25
Prestkostnaður	fjöldi	0,2	13.830
Afskrift húsnæðis	á ári	1,0	27.085
Viðhald húsnæðis	á ári	1,0	56.878
Rekstur húsnæðis	á ári	1,0	32.502
Bókhald & reikningsssk.	heild	5,1%	311.364
Nýframkvæmdir	heild	Kg.sjóður	
Stjórnun	heild		
Líkhús	heild		
Bálstofa	heild		
Kapella	heild		
Útfararkirkja	heild		
Nýframkv. Kirkjug.sj			
	Reiknilíkan	327.246	
	Tekjur 2000	63.612	
	414,4% Mismunur	263.634	

Gilsbakk

Nettó tekjur 2000 ca	89.528	Flokkur 1	
Fjöldi greiðanda	38		
Stærð í m2	1.100	28,9	m2 pr. greið.
	Magn	Einingar v.	Samtals
Hirðing - sumar	m2	1.100	100
Hirðing - sumar b	m2		
Grafartaka verktakar m/vsk	fjöldi	0,3	65.000
Annað viðhald garða	m2	1.100	25
Prestkostnaður	fjöldi	0,3	13.830
Afskrift húsnæðis	á ári	1,0	27.085
Viðhald húsnæðis	á ári	1,0	56.878
Rekstur húsnæðis	á ári	1,0	32.502
Bókhald & reikningsssk.	heild	5,3%	274.934
Nýframkvæmdir	heild	Kg.sjóður	
Stjórnun	heild		
Líkhús	heild		
Bálstofa	heild		
Kapella	heild		
Útfararkirkja	heild		
Nýframkv. Kirkjug.sj			
	Reiknilíkan	289.431	
	Tekjur 2000	89.528	
	223,3% Mismunur	199.903	

Síðumúli

Nettó tekjur 2000 ca	80.104	Flokkur 1	
Fjöldi greiðanda	34		
Stærð í m2	1.246	36,6	m2 pr. greið.
	Magn	Einingar v.	Samtals
Hirðing - sumar	m2	1.246	100
Hirðing - sumar b	m2		
Grafartaka verktakar m/vsk	fjöldi	0,2	65.000
Annað viðhald garða	m2	1.246	25
Prestkostnaður	fjöldi	0,2	13.830
Afskrift húsnæðis	á ári	1,0	27.085
Viðhald húsnæðis	á ári	1,0	56.878
Rekstur húsnæðis	á ári	1,0	32.502
Bókhald & reikningsssk.	heild	5,2%	290.977
Nýframkvæmdir	heild	Kg.sjóður	
Stjórnun	heild		
Líkhús	heild		
Bálstofa	heild		
Kapella	heild		
Útfararkirkja	heild		
Nýframkv. Kirkjug.sj			
	Reiknilíkan	306.084	
	Tekjur 2000	80.104	
	282,1% Mismunur	225.980	

Álftatunga

Nettó tekjur 2000 ca	70.680	Flokkur 1	
Fjöldi greiðanda	30		
Stærð í m2	678	22,6	m2 pr. greið.
	Magn	Einingar v.	Samtals
Hirðing - sumar	m2	678	100
Hirðing - sumar b	m2		
Grafartaka verktakar m/vsk	fjöldi	0,2	65.000
Annað viðhald garða	m2	678	25
Prestkostnaður	fjöldi	0,2	13.830
Afskrift húsnæðis	á ári	1,0	27.085
Viðhald húsnæðis	á ári	1,0	56.878
Rekstur húsnæðis	á ári	1,0	32.502
Bókhald & reikningsssk.	heild	5,7%	217.769
Nýframkvæmdir	heild	Kg.sjóður	
Stjórnun	heild		
Líkhús	heild		
Bálstofa	heild		
Kapella	heild		
Útfararkirkja	heild		
Nýframkv. Kirkjug.sj			
	Reiknilíkan	230.094	
	Tekjur 2000	70.680	
	225,5% Mismunur	159.414	

BORGARFJARÐARPRÓFASTDÆMI

Akrar

Nettó tekjur 2000 ca Fjöldi greiðanda Stærð í m2	70.680 30 1.190	Flokkur 1		
			39,7 m2 pr. greið.	
	Magn	Einingar v.	Samtals	
Hirðing - sumar	1.190	100	119.000	
Hirðing - sumar b				
Grafartaka verktakar m/vsk	0,2	65.000	13.650	
Annað viðhald garða	1.190	25	29.750	
Prestkostnaður	0,2	13.830	2.904	
Afskrift húsnæðis	á ári	1,0	27.085	27.085
Viðhald húsnæðis	á ári	1,0	56.878	56.878
Rekstur húsnæðis	á ári	1,0	32.502	32.502
Bókhald & reikningsssk.	heild	5,2%	281.769	14.757
Nýframkvæmdir	heild	Kg.sjóður		
Stjórnun	heild			
Líkhús	heild			
Bálstofa	heild			
Kapella	heild			
Útfararkirkja	heild			
Nýframkv. Kirkjug.sj				
		Reiknilíkan	296.526	
		Tekjur 2000	70.680	
	319,5%	Mismunur	225.846	

Bær

Nettó tekjur 2000 Fjöldi greiðanda Stærð í m2	148.428 63 2.000	Flokkur 2		
			31,7 m2 pr. greið.	
	Eining	Einingar v.	Samtals	
Hirðing - sumar	2.000	100	200.000	
Hirðing - sumar b				
Grafartaka verktakar m/vsk	0,4	65.000	28.665	
Annað viðhald garða	2.000	25	50.000	
Prestkostnaður	0,4	13.830	6.099	
Afskrift húsnæðis	á ári	1,0	27.085	27.085
Viðhald húsnæðis	á ári	1,0	56.878	56.878
Rekstur húsnæðis	á ári	1,0	32.502	32.502
Bókhald & reikningsssk.	heild	4,8%	401.229	19.297
Nýframkvæmdir	heild	Kg.sjóður		
Stjórnun	heild			
Líkhús	heild			
Bálstofa	heild			
Kapella	heild			
Útfararkirkja	heild			
Nýframkv. Kirkjug.sj				
		Reiknilíkan	420.526	
		Tekjur 2000	148.428	
	183,3%	Mismunur	272.098	

Lundur

Nettó tekjur 2000 Fjöldi greiðanda Stærð í m2	146.072 62 1.790	Flokkur 2		
			28,9 m2 pr. greið.	
	Eining	Einingar v.	Samtals	
Hirðing - sumar	1.790	100	179.000	
Hirðing - sumar b				
Grafartaka verktakar m/vsk	0,4	65.000	28.210	
Annað viðhald garða	1.790	25	44.750	
Prestkostnaður	0,4	13.830	6.002	
Afskrift húsnæðis	á ári	1,0	27.085	27.085
Viðhald húsnæðis	á ári	1,0	56.878	56.878
Rekstur húsnæðis	á ári	1,0	32.502	32.502
Bókhald & reikningsssk.	heild	4,9%	374.427	18.278
Nýframkvæmdir	heild	Kg.sjóður		
Stjórnun	heild			
Líkhús	heild			
Bálstofa	heild			
Kapella	heild			
Útfararkirkja	heild			
Nýframkv. Kirkjug.sj				
		Reiknilíkan	392.705	
		Tekjur 2000	146.072	
	168,8%	Mismunur	246.633	

Norðunga

Nettó tekjur 2000 Fjöldi greiðanda Stærð í m2	122.512 52 730	Flokkur 2		
			14,0 m2 pr. greið.	
	Eining	Einingar v.	Samtals	
Hirðing - sumar	730	100	73.000	
Hirðing - sumar b				
Grafartaka verktakar m/vsk	0,4	65.000	23.660	
Annað viðhald garða	730	25	18.250	
Prestkostnaður	0,4	13.830	5.034	
Afskrift húsnæðis	á ári	1,0	27.085	27.085
Viðhald húsnæðis	á ári	1,0	56.878	56.878
Rekstur húsnæðis	á ári	1,0	32.502	32.502
Bókhald & reikningsssk.	heild	5,5%	236.409	13.034
Nýframkvæmdir	heild	Kg.sjóður		
Stjórnun	heild			
Líkhús	heild			
Bálstofa	heild			
Kapella	heild			
Útfararkirkja	heild			
Nýframkv. Kirkjug.sj				
		Reiknilíkan	249.443	
		Tekjur 2000	122.512	
	103,6%	Mismunur	126.931	

Hvammur

Nettó tekjur 2000 Fjöldi greiðanda Stærð í m2	212.040 90 1.885	Flokkur 2		
			20,9 m2 pr. greið.	
	Eining	Einingar v.	Samtals	
Hirðing - sumar	1.885	100	188.500	
Hirðing - sumar b				
Grafartaka verktakar m/vsk	0,6	65.000	40.950	
Annað viðhald garða	1.885	25	47.125	
Prestkostnaður	0,6	13.830	8.713	
Afskrift húsnæðis	á ári	1,0	27.085	27.085
Viðhald húsnæðis	á ári	1,0	56.878	56.878
Rekstur húsnæðis	á ári	1,0	32.502	32.502
Bókhald & reikningsssk.	heild	4,8%	401.753	19.317
Nýframkvæmdir	heild	Kg.sjóður		
Stjórnun	heild			
Líkhús	heild			
Bálstofa	heild			
Kapella	heild			
Útfararkirkja	heild			
Nýframkv. Kirkjug.sj				
		Reiknilíkan	421.070	
		Tekjur 2000	212.040	
	98,6%	Mismunur	209.030	

Borg

Nettó tekjur 2000 Fjöldi greiðanda Stærð í m2	186.124 79 2.100	Flokkur 2		
			26,6 m2 pr. greið.	
	Eining	Einingar v.	Samtals	
Hirðing - sumar	2.100	100	210.000	
Hirðing - sumar b				
Grafartaka verktakar m/vsk	0,6	65.000	35.945	
Annað viðhald garða	2.100	25	52.500	
Prestkostnaður	0,6	13.830	7.648	
Afskrift húsnæðis	á ári	1,0	27.085	27.085
Viðhald húsnæðis	á ári	1,0	56.878	56.878
Rekstur húsnæðis	á ári	1,0	32.502	32.502
Bókhald & reikningsssk.	heild	4,8%	422.558	20.107
Nýframkvæmdir	heild	Kg.sjóður		
Stjórnun	heild			
Líkhús	heild			
Bálstofa	heild			
Kapella	heild			
Útfararkirkja	heild			
Nýframkv. Kirkjug.sj				
		Reiknilíkan	442.665	
		Tekjur 2000	186.124	
	137,8%	Mismunur	256.541	

BORGARFJARÐARPRÓFASTDÆMI

Álftanes

Nettó tekjur 2000	148.428	Flokkur 2	
Fjöldi greiðanda	63		
Stærð í m2	959	15,2 m2 pr. greið.	
	Eining	Einingar v.	Samtals
Hirðing - sumar	m2	959	100
Hirðing - sumar b	m2		
Grafartaka verktakar m/vsk	fjöldi	0,4	65.000
Annað viðhald garða	m2	959	25
Prestkostnaður	fjöldi	0,4	13.830
Afskrift húsnæðis	á ári	1,0	27.085
Viðhald húsnæðis	á ári	1,0	56.878
Rekstur húsnæðis	á ári	1,0	32.502
Bókhald & reikningsssk.	heild	5,3%	271.104
Nýframkvæmdir	heild	Kg.sjóður	
Stjórnun	heild		
Líkhús	heild		
Bálstofa	heild		
Kapella	heild		
Útfararkirkja	heild		
Nýframkv. Kirkjug.sj			
		Reiknilíkan	285.456
		Tekjur 2000	148.428
	92,3%	Mismunur	137.028

Saurbær

Nettó tekjur 2000	254.448	Flokkur 3	
Fjöldi greiðanda	108		
Stærð í m2	3.939	36,5 m2 pr. greið.	
	Eining	Einingar v.	Samtals
Hirðing - sumar	m2	3.939	100
Hirðing - sumar b	m2		
Grafartaka	fjöldi	0,8	65.000
Annað viðhald garða	m2	3.939	25
Prestkostnaður	fjöldi	0,8	13.830
Afskrift húsnæðis	á ári	1,0	48.903
Viðhald húsnæðis	á ári	1,0	102.922
Rekstur húsnæðis	á ári	1,0	67.712
Bókhald & reikningsssk.	heild	4,3%	771.507
Nýframkvæmdir	heild	Kg.sjóður	
Stjórnun	heild		
Líkhús	heild		
Bálstofa	heild		
Kapella	heild		
Útfararkirkja	heild		
Nýframkv. Kirkjug.sj			
		Reiknilíkan	804.874
		Tekjur 2000	254.448
	216,3%	Mismunur	550.426

Leirá

Nettó tekjur 2000	343.976	Flokkur 3	
Fjöldi greiðanda	146		
Stærð í m2	2.584	17,7 m2 pr. greið.	
	Eining	Einingar v.	Samtals
Hirðing - sumar	m2	2.584	100
Hirðing - sumar b	m2		
Grafartaka	fjöldi	1,0	65.000
Annað viðhald garða	m2	2.584	25
Prestkostnaður	fjöldi	1,0	13.830
Afskrift húsnæðis	á ári	1,0	48.903
Viðhald húsnæðis	á ári	1,0	102.922
Rekstur húsnæðis	á ári	1,0	67.712
Bókhald & reikningsssk.	heild	4,4%	623.101
Nýframkvæmdir	heild	Kg.sjóður	
Stjórnun	heild		
Líkhús	heild		
Bálstofa	heild		
Kapella	heild		
Útfararkirkja	heild		
Nýframkv. Kirkjug.sj			
		Reiknilíkan	650.829
		Tekjur 2000	343.976
	89,2%	Mismunur	306.853

Innri-Hólmur

Nettó tekjur 2000	266.228	Flokkur 3	
Fjöldi greiðanda	113		
Stærð í m2	1.260	11,2 m2 pr. greið.	
	Eining	Einingar v.	Samtals
Hirðing - sumar	m2	1.260	100
Hirðing - sumar b	m2		
Grafartaka	fjöldi	0,8	65.000
Annað viðhald garða	m2	1.260	25
Prestkostnaður	fjöldi	0,8	13.830
Afskrift húsnæðis	á ári	1,0	48.903
Viðhald húsnæðis	á ári	1,0	102.922
Rekstur húsnæðis	á ári	1,0	67.712
Bókhald & reikningsssk.	heild	4,7%	439.392
Nýframkvæmdir	heild	Kg.sjóður	
Stjórnun	heild		
Líkhús	heild		
Bálstofa	heild		
Kapella	heild		
Útfararkirkja	heild		
Nýframkv. Kirkjug.sj			
		Reiknilíkan	460.139
		Tekjur 2000	266.228
	72,8%	Mismunur	193.911

Hvanneyri

Nettó tekjur 2000	412.300	Flokkur 3	
Fjöldi greiðanda	175		
Stærð í m2	2.185	12,5 m2 pr. greið.	
	Eining	Einingar v.	Samtals
Hirðing - sumar	m2	2.185	100
Hirðing - sumar b	m2		
Grafartaka	fjöldi	1,2	65.000
Annað viðhald garða	m2	2.185	25
Prestkostnaður	fjöldi	1,2	13.830
Afskrift húsnæðis	á ári	1,0	48.903
Viðhald húsnæðis	á ári	1,0	102.922
Rekstur húsnæðis	á ári	1,0	67.712
Bókhald & reikningsssk.	heild	4,5%	589.229
Nýframkvæmdir	heild	Kg.sjóður	
Stjórnun	heild		
Líkhús	heild		
Bálstofa	heild		
Kapella	heild		
Útfararkirkja	heild		
Nýframkv. Kirkjug.sj			
		Reiknilíkan	615.670
		Tekjur 2000	412.300
	49,3%	Mismunur	203.370

Reykholt

Nettó tekjur 2000	440.572	Flokkur 3	
Fjöldi greiðanda	187		
Stærð í m2	3.750	20,1 m2 pr. greið.	
	Eining	Einingar v.	Samtals
Hirðing - sumar	m2	3.750	100
Hirðing - sumar b	m2		
Grafartaka	fjöldi	1,3	65.000
Annað viðhald garða	m2	3.750	25
Prestkostnaður	fjöldi	1,3	13.830
Afskrift húsnæðis	á ári	1,0	48.903
Viðhald húsnæðis	á ári	1,0	102.922
Rekstur húsnæðis	á ári	1,0	67.712
Bókhald & reikningsssk.	heild	4,3%	791.475
Nýframkvæmdir	heild	Kg.sjóður	
Stjórnun	heild		
Líkhús	heild		
Bálstofa	heild		
Kapella	heild		
Útfararkirkja	heild		
Nýframkv. Kirkjug.sj			
		Reiknilíkan	825.601
		Tekjur 2000	440.572
	87,4%	Mismunur	385.029

BORGARFJARÐARPRÓFASTDÆMI

Stafholt & Hjarðarholt

Nettó tekjur 2000	320.416	Flokkur 3	
Fjöldi greiðanda	136		
Stærð í m2	3.304	24,3	m2 pr. greið.
	Eining	Einingar v.	Samtals
Hirðing - sumar	m2	3.304	330.400
Hirðing - sumar b	m2		
Grafartaka	fjöldi	1,0	65.000
Annað viðhald garða	m2	3.304	25
Prestkostnaður	fjöldi	1,0	13.830
Afskrift húsnæðis	á ári	1,0	48.903
Viðhald húsnæðis	á ári	1,0	102.922
Rekstur húsnæðis	á ári	1,0	67.712
Bókhald & reikningsssk.	heild	4,4%	707.583
Nýframkvæmdir	heild	Kg.sjóður	
Stjórnun	heild		
Líkhús	heild		
Bálstofa	heild		
Kapella	heild		
Útfararkirkja	heild		
Nýframkv. Kirkjug.sj			
		Reiknilíkan	738.521
		Tekjur 2000	320.416
Stafholt 2440 m2	130,5%	Mismunur	418.105
Hjarðarholt 864 m2			

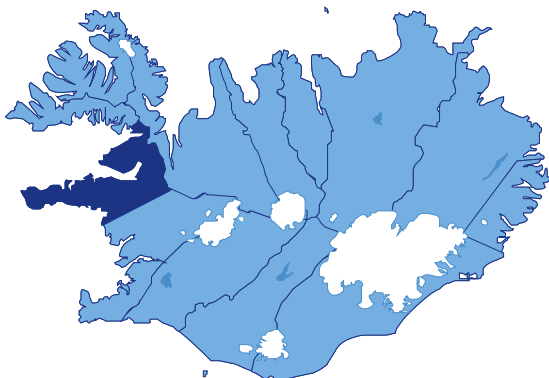
Borgarnes

Nettó tekjur 2000	3.034.528	Flokkur 6	
Fjöldi greiðanda	1.288		
Stærð í m2	4.155	3,2	m2 pr. greið.
	Eining	Einingar v.	Samtals
Hirðing - sumar	m2	4.155	623.250
Hirðing - sumar b	m2		
Grafartaka	fjöldi	15,0	60.000
Annað viðhald garða	m2	4.155	25
Prestkostnaður	fjöldi	15,0	13.830
Afskrift húsnæðis	á ári	1,0	258.660
Viðhald húsnæðis	á ári	1,0	403.564
Rekstur húsnæðis	á ári	1,0	284.391
Bókhald & reikningsssk.	heild	3,9%	3.215.190
Nýframkvæmdir	heild	23	11.000
Stjórnun	heild		
Líkhús	heild	5	37.300
Bálstofa	heild		
Kapella	heild		
Útfararkirkja	heild		
Nýframkv. Kirkjug.sj			
		Reiknilíkan	3.341.417
		Tekjur 2000	3.034.528
	10,1%	Mismunur	306.889

Akranes

Nettó tekjur 2000	9.393.372	Flokkur 7	
Fjöldi greiðanda	3.987		
Stærð í m2	23.000	5,8	m2 pr. greið.
	Eining	Einingar v.	Samtals
Hirðing - sumar	m2	23.000	3.910.000
Hirðing - sumar b	m2	3.221	64.420
Grafartaka *	fjöldi	36,0	60.000
Annað viðhald garða	m2	23.000	25
Prestkostnaður	fjöldi	36,0	13.830
Afskrift húsnæðis	á ári	1,0	358.723
Viðhald húsnæðis	á ári	1,0	538.086
Rekstur húsnæðis	á ári	1,0	387.313
Bókhald & reikningsssk.	heild	2,2%	9.085.422
Nýframkvæmdir	heild	54	11.000
Stjórnun	heild	16,7%	9.085.422
Líkhús	heild		
Bálstofa	heild		
Kapella	heild		
Útfararkirkja	heild		
Nýframkv. Kirkjug.sj			
		Reiknilíkan	10.799.040
		Tekjur 2000	9.393.372
	15,0%	Mismunur	1.405.668

SNÆFELLS- OG DALAPRÓFASTDÆMI



Staðarhraun

Nettó tekjur 2000 ca	68.324	Flokkur 1	
Fjöldi greiðanda	29		
Stærð í m ²	1.383	47,7	m ² pr. greið.
	Magn	Einingar v.	Samtals
Hirðing - sumar	1.383	100	138.300
Hirðing - sumar b			
Grafartaka verktakar m/vsk	0,2	65.000	13.195
Annað viðhald garða	1.383	25	34.575
Prestkostnaður	fjöldi	0,2	13.830
Afskrift húsnæðis	á ári	1,0	27.085
Viðhald húsnæðis	á ári	1,0	56.878
Rekstur húsnæðis	á ári	1,0	32.502
Bókhald & reikningsssk.	heild	5,1%	305.342
Nýframkvæmdir	heild	Kg.sjóður	
Stjórnun	heild		
Líkhús	heild		
Bálstofa	heild		
Kapella	heild		
Útfararkirkja	heild		
Nýframkv. Kirkjug.sj			
		Reiknilíkan	320.995
		Tekjur 2000	68.324
	369,8%	Mismunur	252.671

Búðir

Nettó tekjur 2000 ca	75.392	Flokkur 1	
Fjöldi greiðanda	32		
Stærð í m ²	2.655	83,0	m ² pr. greið.
	Magn	Einingar v.	Samtals
Hirðing - sumar	2.655	100	265.500
Hirðing - sumar b			
Grafartaka verktakar m/vsk	0,2	65.000	14.560
Annað viðhald garða	2.655	25	66.375
Prestkostnaður	fjöldi	0,2	13.830
Afskrift húsnæðis	á ári	1,0	27.085
Viðhald húsnæðis	á ári	1,0	56.878
Rekstur húsnæðis	á ári	1,0	32.502
Bókhald & reikningsssk.	heild	4,7%	465.998
Nýframkvæmdir	heild	Kg.sjóður	
Stjórnun	heild		
Líkhús	heild		
Bálstofa	heild		
Kapella	heild		
Útfararkirkja	heild		
Nýframkv. Kirkjug.sj			
		Reiknilíkan	487.756
		Tekjur 2000	75.392
	547,0%	Mismunur	412.364

Hellnar

Nettó tekjur 2000 ca	65.968	Flokkur 1	
Fjöldi greiðanda	28		
Stærð í m ²	1.085	38,8	m ² pr. greið.
	Magn	Einingar v.	Samtals
Hirðing - sumar	1.085	100	108.500
Hirðing - sumar b			
Grafartaka verktakar m/vsk	0,2	65.000	12.740
Annað viðhald garða	1.085	25	27.125
Prestkostnaður	fjöldi	0,2	13.830
Afskrift húsnæðis	á ári	1,0	27.085
Viðhald húsnæðis	á ári	1,0	56.878
Rekstur húsnæðis	á ári	1,0	32.502
Bókhald & reikningsssk.	heild	5,3%	267.541
Nýframkvæmdir	heild	Kg.sjóður	
Stjórnun	heild		
Líkhús	heild		
Bálstofa	heild		
Kapella	heild		
Útfararkirkja	heild		
Nýframkv. Kirkjug.sj			
		Reiknilíkan	281.758
		Tekjur 2000	65.968
	327,1%	Mismunur	215.790

Bjarnarhöfn

Nettó tekjur 2000 ca	11.780	Flokkur 1	
Fjöldi greiðanda	5		
Stærð í m ²	1.650	330,0	m ² pr. greið.
	Magn	Einingar v.	Samtals
Hirðing - sumar	1.650	100	165.000
Hirðing - sumar b			
Grafartaka verktakar m/vsk	0,0	65.000	2.275
Annað viðhald garða	1.650	25	41.250
Prestkostnaður	fjöldi	0,0	13.830
Afskrift húsnæðis	á ári	1,0	27.085
Viðhald húsnæðis	á ári	1,0	56.878
Rekstur húsnæðis	á ári	1,0	32.502
Bókhald & reikningsssk.	heild	5,0%	325.474
Nýframkvæmdir	heild	Kg.sjóður	
Stjórnun	heild		
Líkhús	heild		
Bálstofa	heild		
Kapella	heild		
Útfararkirkja	heild		
Nýframkv. Kirkjug.sj			
		Reiknilíkan	341.892
		Tekjur 2000	11.780
	2802,3%	Mismunur	330.112

Helgafell

Nettó tekjur 2000 ca	89.528	Flokkur 1	
Fjöldi greiðanda	38		
Stærð í m ²	2.200	57,9	m ² pr. greið.
	Magn	Einingar v.	Samtals
Hirðing - sumar	2.200	100	220.000
Hirðing - sumar b			
Grafartaka verktakar m/vsk	0,3	65.000	17.290
Annað viðhald garða	2.200	25	55.000
Prestkostnaður	fjöldi	0,3	13.830
Afskrift húsnæðis	á ári	1,0	27.085
Viðhald húsnæðis	á ári	1,0	56.878
Rekstur húsnæðis	á ári	1,0	32.502
Bókhald & reikningsssk.	heild	4,8%	412.434
Nýframkvæmdir	heild	Kg.sjóður	
Stjórnun	heild		
Líkhús	heild		
Bálstofa	heild		
Kapella	heild		
Útfararkirkja	heild		
Nýframkv. Kirkjug.sj			
		Reiknilíkan	432.156
		Tekjur 2000	89.528
	382,7%	Mismunur	342.628

Narfeyri

Nettó tekjur 2000 ca	32.984		Flokkur 1	
Fjöldi greiðanda	14			
Stærð í m2	1.080	77,1 m2 pr. greið.		
	Magn	Einingar v.	Samtals	
Hirðing - sumar	1.080	100	108.000	
Hirðing - sumar b				
Grafartaka verktakar m/vsk	0,1	65.000	6.370	
Annað viðhald garða	1.080	25	27.000	
Prestkostnaður	0,1	13.830	1.355	
Afskrift húsnæðis	á ári	1,0	27.085	27.085
Viðhald húsnæðis	á ári	1,0	56.878	56.878
Rekstur húsnæðis	á ári	1,0	32.502	32.502
Bókhald & reikningsssk.	heild	5,4%	259.190	13.899
Nýframkvæmdir	heild	Kg.sjóður		
Stjórnun	heild			
Líkhús	heild			
Bálstofa	heild			
Kapella	heild			
Útfararkirkja	heild			
Nýframkv. Kirkjug.sj				
		Reiknilíkan	273.089	
		Tekjur 2000	32.984	
	727,9%	Mismunur	240.105	

Breiðabólstaður

Nettó tekjur 2000 ca	44.764		Flokkur 1	
Fjöldi greiðanda	19			
Stærð í m2	1.350	71,1 m2 pr. greið.		
	Magn	Einingar v.	Samtals	
Hirðing - sumar	1.350	100	135.000	
Hirðing - sumar b				
Grafartaka verktakar m/vsk	0,1	65.000	8.645	
Annað viðhald garða	1.350	25	33.750	
Prestkostnaður	0,1	13.830	1.839	
Afskrift húsnæðis	á ári	1,0	27.085	27.085
Viðhald húsnæðis	á ári	1,0	56.878	56.878
Rekstur húsnæðis	á ári	1,0	32.502	32.502
Bókhald & reikningsssk.	heild	5,2%	295.699	15.287
Nýframkvæmdir	heild	Kg.sjóður		
Stjórnun	heild			
Líkhús	heild			
Bálstofa	heild			
Kapella	heild			
Útfararkirkja	heild			
Nýframkv. Kirkjug.sj				
		Reiknilíkan	310.986	
		Tekjur 2000	44.764	
	594,7%	Mismunur	266.222	

Snóksdalur

Nettó tekjur 2000 ca	84.816		Flokkur 1	
Fjöldi greiðanda	36			
Stærð í m2	3.148	87,4 m2 pr. greið.		
	Magn	Einingar v.	Samtals	
Hirðing - sumar	3.148	100	314.800	
Hirðing - sumar b				
Grafartaka verktakar m/vsk	0,3	65.000	16.380	
Annað viðhald garða	3.148	25	78.700	
Prestkostnaður	0,3	13.830	3.485	
Afskrift húsnæðis	á ári	1,0	27.085	27.085
Viðhald húsnæðis	á ári	1,0	56.878	56.878
Rekstur húsnæðis	á ári	1,0	32.502	32.502
Bókhald & reikningsssk.	heild	4,6%	529.830	24.184
Nýframkvæmdir	heild	Kg.sjóður		
Stjórnun	heild			
Líkhús	heild			
Bálstofa	heild			
Kapella	heild			
Útfararkirkja	heild			
Nýframkv. Kirkjug.sj				
		Reiknilíkan	554.014	
		Tekjur 2000	84.816	
	553,2%	Mismunur	469.198	

Staðarfell

Nettó tekjur 2000 ca	89.528		Flokkur 1	
Fjöldi greiðanda	38			
Stærð í m2	3.200	84,2 m2 pr. greið.		
	Magn	Einingar v.	Samtals	
Hirðing - sumar	3.200	100	320.000	
Hirðing - sumar b				
Grafartaka verktakar m/vsk	0,3	65.000	17.290	
Annað viðhald garða	3.200	25	80.000	
Prestkostnaður	0,3	13.830	3.679	
Afskrift húsnæðis	á ári	1,0	27.085	27.085
Viðhald húsnæðis	á ári	1,0	56.878	56.878
Rekstur húsnæðis	á ári	1,0	32.502	32.502
Bókhald & reikningsssk.	heild	4,6%	537.434	24.472
Nýframkvæmdir	heild	Kg.sjóður		
Stjórnun	heild			
Líkhús	heild			
Bálstofa	heild			
Kapella	heild			
Útfararkirkja	heild			
Nýframkv. Kirkjug.sj				
		Reiknilíkan	561.906	
		Tekjur 2000	89.528	
	527,6%	Mismunur	472.378	

Dagverðarnes

Nettó tekjur 2000 ca	14.136		Flokkur 1	
Fjöldi greiðanda	6			
Stærð í m2	1.162	193,7 m2 pr. greið.		
	Magn	Einingar v.	Samtals	
Hirðing - sumar	1.162	100	116.200	
Hirðing - sumar b				
Grafartaka verktakar m/vsk	0,0	65.000	2.730	
Annað viðhald garða	1.162	25	29.050	
Prestkostnaður	0,0	13.830	581	
Afskrift húsnæðis	á ári	1,0	27.085	27.085
Viðhald húsnæðis	á ári	1,0	56.878	56.878
Rekstur húsnæðis	á ári	1,0	32.502	32.502
Bókhald & reikningsssk.	heild	5,3%	265.026	14.121
Nýframkvæmdir	heild	Kg.sjóður		
Stjórnun	heild			
Líkhús	heild			
Bálstofa	heild			
Kapella	heild			
Útfararkirkja	heild			
Nýframkv. Kirkjug.sj				
		Reiknilíkan	279.147	
		Tekjur 2000	14.136	
	1874,7%	Mismunur	265.011	

Skarð

Nettó tekjur 2000 ca	58.900		Flokkur 1	
Fjöldi greiðanda	25			
Stærð í m2	1.200	48,0 m2 pr. greið.		
	Magn	Einingar v.	Samtals	
Hirðing - sumar	1.200	100	120.000	
Hirðing - sumar b				
Grafartaka verktakar m/vsk	0,2	65.000	11.375	
Annað viðhald garða	1.200	25	30.000	
Prestkostnaður	0,2	13.830	2.420	
Afskrift húsnæðis	á ári	1,0	27.085	27.085
Viðhald húsnæðis	á ári	1,0	56.878	56.878
Rekstur húsnæðis	á ári	1,0	32.502	32.502
Bókhald & reikningsssk.	heild	5,2%	280.260	14.700
Nýframkvæmdir	heild	Kg.sjóður		
Stjórnun	heild			
Líkhús	heild			
Bálstofa	heild			
Kapella	heild			
Útfararkirkja	heild			
Nýframkv. Kirkjug.sj				
		Reiknilíkan	294.960	
		Tekjur 2000	58.900	
	400,8%	Mismunur	236.060	

Stóra-Vatnshorn

Nettó tekjur 2000 ca	68.324	Flokkur 1	
Fjöldi greiðanda	29		
Stærð í m2	1.195	41,2 m2 pr. greið.	
	Magn	Einingar v.	Samtals
Hirðing - sumar	1.195	100	119.500
Hirðing - sumar b			
Grafartaka verktakar m/vsk	0,2	65.000	13.195
Annað viðhald garða	1.195	25	29.875
Prestkostnaður	0,2	13.830	2.807
Afskrift húsnæðis	á ári	1,0	27.085
Viðhald húsnæðis	á ári	1,0	56.878
Rekstur húsnæðis	á ári	1,0	32.502
Bókhald & reikningsssk.	heild	5,2%	281.842
Nýframkvæmdir	heild	Kg.sjóður	
Stjórnun	heild		
Líkhús	heild		
Bálstofa	heild		
Kapella	heild		
Útfararkirkja	heild		
Nýframkv. Kirkjug.sj			
		Reiknilíkan	296.602
		Tekjur 2000	68.324
	334,1%	Mismunur	228.278

Kolbeinsstaðir

Nettó tekjur 2000	193.192	Flokkur 2	
Fjöldi greiðanda	82		
Stærð í m2	1.520	18,5 m2 pr. greið.	
	Eining	Einingar v.	Samtals
Hirðing - sumar	1.520	100	152.000
Hirðing - sumar b			
Grafartaka verktakar m/vsk	0,6	65.000	37.310
Annað viðhald garða	1.520	25	38.000
Prestkostnaður	0,6	13.830	7.938
Afskrift húsnæðis	á ári	1,0	27.085
Viðhald húsnæðis	á ári	1,0	56.878
Rekstur húsnæðis	á ári	1,0	32.502
Bókhald & reikningsssk.	heild	5,0%	351.713
Nýframkvæmdir	heild	Kg.sjóður	
Stjórnun	heild		
Líkhús	heild		
Bálstofa	heild		
Kapella	heild		
Útfararkirkja	heild		
Nýframkv. Kirkjug.sj			
		Reiknilíkan	369.128
		Tekjur 2000	193.192
	91,1%	Mismunur	175.936

Fáskrúðarbakki, Rauðimelur og Miklholt

Nettó tekjur 2000	204.972	Flokkur 2	
Fjöldi greiðanda	87		
Stærð í m2	3.295	37,9 m2 pr. greið.	
	Eining	Einingar v.	Samtals
Hirðing - sumar	3.295	100	329.500
Hirðing - sumar b			
Grafartaka verktakar m/vsk	0,6	65.000	39.585
Annað viðhald garða	3.295	25	82.375
Prestkostnaður	0,6	13.830	8.422
Afskrift húsnæðis	á ári	1,0	27.085
Viðhald húsnæðis	á ári	1,0	56.878
Rekstur húsnæðis	á ári	1,0	32.502
Bókhald & reikningsssk.	heild	4,5%	576.347
Nýframkvæmdir	heild	Kg.sjóður	
Stjórnun	heild		
Líkhús	heild		
Bálstofa	heild		
Kapella	heild		
Útfararkirkja	heild		
Nýframkv. Kirkjug.sj			
		Reiknilíkan	602.298
		Tekjur 2000	204.972
	193,8%	Mismunur	397.326

Staðastaður

Nettó tekjur 2000	131.936	Flokkur 2	
Fjöldi greiðanda	56		
Stærð í m2	2.400	42,9 m2 pr. greið.	
	Eining	Einingar v.	Samtals
Hirðing - sumar	2.400	100	240.000
Hirðing - sumar b			
Grafartaka verktakar m/vsk	0,4	65.000	25.480
Annað viðhald garða	2.400	25	60.000
Prestkostnaður	0,4	13.830	5.421
Afskrift húsnæðis	á ári	1,0	27.085
Viðhald húsnæðis	á ári	1,0	56.878
Rekstur húsnæðis	á ári	1,0	32.502
Bókhald & reikningsssk.	heild	4,7%	447.366
Nýframkvæmdir	heild	Kg.sjóður	
Stjórnun	heild		
Líkhús	heild		
Bálstofa	heild		
Kapella	heild		
Útfararkirkja	heild		
Nýframkv. Kirkjug.sj			
		Reiknilíkan	468.416
		Tekjur 2000	131.936
	255,0%	Mismunur	336.480

Hvammur

Nettó tekjur 2000	120.156	Flokkur 2	
Fjöldi greiðanda	51		
Stærð í m2	2.200	43,1 m2 pr. greið.	
	Eining	Einingar v.	Samtals
Hirðing - sumar	2.200	100	220.000
Hirðing - sumar b			
Grafartaka verktakar m/vsk	0,4	65.000	23.205
Annað viðhald garða	2.200	25	55.000
Prestkostnaður	0,4	13.830	4.937
Afskrift húsnæðis	á ári	1,0	27.085
Viðhald húsnæðis	á ári	1,0	56.878
Rekstur húsnæðis	á ári	1,0	32.502
Bókhald & reikningsssk.	heild	4,8%	419.607
Nýframkvæmdir	heild	Kg.sjóður	
Stjórnun	heild		
Líkhús	heild		
Bálstofa	heild		
Kapella	heild		
Útfararkirkja	heild		
Nýframkv. Kirkjug.sj			
		Reiknilíkan	439.602
		Tekjur 2000	120.156
	265,9%	Mismunur	319.446

Staðarhóll

Nettó tekjur 2000	162.564	Flokkur 2	
Fjöldi greiðanda	69		
Stærð í m2	1.465	21,2 m2 pr. greið.	
	Eining	Einingar v.	Samtals
Hirðing - sumar	1.465	100	146.500
Hirðing - sumar b			
Grafartaka verktakar m/vsk	0,5	65.000	31.395
Annað viðhald garða	1.465	25	36.625
Prestkostnaður	0,5	13.830	6.680
Afskrift húsnæðis	á ári	1,0	27.085
Viðhald húsnæðis	á ári	1,0	56.878
Rekstur húsnæðis	á ári	1,0	32.502
Bókhald & reikningsssk.	heild	5,0%	337.665
Nýframkvæmdir	heild	Kg.sjóður	
Stjórnun	heild		
Líkhús	heild		
Bálstofa	heild		
Kapella	heild		
Útfararkirkja	heild		
Nýframkv. Kirkjug.sj			
		Reiknilíkan	354.546
		Tekjur 2000	162.564
	118,1%	Mismunur	191.982

Kvennabrekka

Nettó tekjur 2000	181.412	Flokkur 2	
Fjöldi greiðanda	77		
Stærð í m2	1.450	18,8 m2 pr. greið.	
	Eining	Einingar v.	Samtals
Hirðing - sumar	m2	1.450	100
Hirðing - sumar b	m2		
Grafartaka verktakar m/vsk	fjöldi	0,5	65.000
Annað viðhald garða	m2	1.450	25
Prestkostnaður	fjöldi	0,5	13.830
Afskrift húsnæðis	á ári	1,0	27.085
Viðhald húsnæðis	á ári	1,0	56.878
Rekstur húsnæðis	á ári	1,0	32.502
Bókhald & reikningsssk.	heild	5,0%	340.204
Nýframkvæmdir	heild	Kg.sjóður	
Stjórnun	heild		
Líkhús	heild		
Bálstofa	heild		
Kapella	heild		
Útfararkirkja	heild		
Nýframkv. Kirkjug.sj			
		Reiknilíkan	357.182
		Tekjur 2000	181.412
	96,9%	Mismunur	175.770

Hjarðarholt

Nettó tekjur 2000	619.628	Flokkur 4	
Fjöldi greiðanda	263		
Stærð í m2	2.300	8,7 m2 pr. greið.	
	Eining	Einingar v.	Samtals
Hirðing - sumar	m2	2.300	100
Hirðing - sumar b	m2		
Grafartaka	fjöldi	1,8	65.000
Annað viðhald garða	m2	2.300	25
Prestkostnaður	fjöldi	1,8	13.830
Afskrift húsnæðis	á ári	1,0	83.963
Viðhald húsnæðis	á ári	1,0	150.772
Rekstur húsnæðis	á ári	1,0	108.339
Bókhald & reikningsssk.	heild	4,3%	775.700
Nýframkvæmdir	heild	Kg.sjóður	
Stjórnun	heild		
Líkhús	heild		
Bálstofa	heild		
Kapella	heild		
Útfararkirkja	heild		
Nýframkv. Kirkjug.sj			
		Reiknilíkan	809.227
		Tekjur 2000	619.628
	30,6%	Mismunur	189.599

Ingjaldshóll

Nettó tekjur 2000	949.468	Flokkur 4	
Fjöldi greiðanda	403		
Stærð í m2	4.560	11,3 m2 pr. greið.	
	Eining	Einingar v.	Samtals
Hirðing - sumar	m2	4.560	<
Hirðing - sumar b	m2		
Grafartaka	fjöldi	2,8	65.000
Annað viðhald garða	m2	4.560	25
Prestkostnaður	fjöldi	2,8	13.830
Afskrift húsnæðis	á ári	1,0	83.963
Viðhald húsnæðis	á ári	1,0	150.772
Rekstur húsnæðis	á ári	1,0	108.339
Bókhald & reikningsssk.	heild	4,2%	1.135.453
Nýframkvæmdir	heild	Kg.sjóður	
Stjórnun	heild		
Líkhús	heild		
Bálstofa	heild		
Kapella	heild		
Útfararkirkja	heild		
Nýframkv. Kirkjug.sj			
		Reiknilíkan	1.182.650
		Tekjur 2000	949.468
	24,6%	Mismunur	233.182

Stykkishólmur

Nettó tekjur 2000	2.153.384	Flokkur 5	
Fjöldi greiðanda	914		
Stærð í m2	4.026	4,4 m2 pr. greið.	
	Eining	Einingar v.	Samtals
Hirðing - sumar	m2	4.026	100
Hirðing - sumar b	m2		
Grafartaka	fjöldi	6,4	65.000
Annað viðhald garða	m2	4.026	25
Prestkostnaður	fjöldi	6,4	13.830
Afskrift húsnæðis	á ári	1,0	161.455
Viðhald húsnæðis	á ári	1,0	266.334
Rekstur húsnæðis	á ári	1,0	188.691
Bókhald & reikningsssk.	heild	4,0%	1.729.651
Nýframkvæmdir	heild	10 11.000	
Stjórnun	heild		
Líkhús	heild		
Bálstofa	heild		
Kapella	heild		
Útfararkirkja	heild		
Nýframkv. Kirkjug.sj			
		Reiknilíkan	1.799.428
		Tekjur 2000	2.153.384
	-16,4%	Mismunur	-353.956

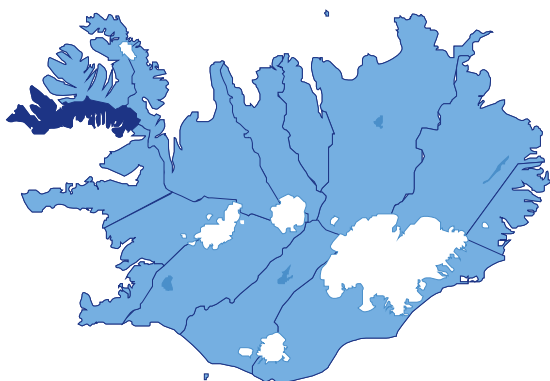
Ólafsvík & Brimilsvellir

Nettó tekjur 2000	1.783.492	Flokkur 5	
Fjöldi greiðanda	757		
Stærð í m2	3.883	5,1 m2 pr. greið.	
	Eining	Einingar v.	Samtals
Hirðing - sumar	m2	3.883	100
Hirðing - sumar b	m2		
Grafartaka	fjöldi	5,3	65.000
Annað viðhald garða	m2	3.883	25
Prestkostnaður	fjöldi	5,3	13.830
Afskrift húsnæðis	á ári	1,0	161.455
Viðhald húsnæðis	á ári	1,0	266.334
Rekstur húsnæðis	á ári	1,0	188.691
Bókhald & reikningsssk.	heild	4,1%	1.607.009
Nýframkvæmdir	heild	8 11.000	
Stjórnun	heild		
Líkhús	heild		
Bálstofa	heild		
Kapella	heild		
Útfararkirkja	heild		
Nýframkv. Kirkjug.sj			
		Reiknilíkan	1.672.125
		Tekjur 2000	1.783.492
	-6,2%	Mismunur	-111.367

Setbergskirkjugarður Grundarfirði

Nettó tekjur 2000	1.507.840	Flokkur 5	
Fjöldi greiðanda	640		
Stærð í m2	2.570	4,0 m2 pr. greið.	
	Eining	Einingar v.	Samtals
Hirðing - sumar	m2	2.570	100
Hirðing - sumar b	m2		
Grafartaka	fjöldi	4,5	65.000
Annað viðhald garða	m2	2.570	25
Prestkostnaður	fjöldi	4,5	13.830
Afskrift húsnæðis	á ári	1,0	161.455
Viðhald húsnæðis	á ári	1,0	266.334
Rekstur húsnæðis	á ári	1,0	188.691
Bókhald & reikningsssk.	heild	4,1%	1.364.809
Nýframkvæmdir	heild	7 11.000	
Stjórnun	heild		
Líkhús	heild		
Bálstofa	heild		
Kapella	heild		
Útfararkirkja	heild		
Nýframkv. Kirkjug.sj			
		Reiknilíkan	1.420.722
		Tekjur 2000	1.507.840
	-5,8%	Mismunur	-87.118

BARÐASTRANDARPRÓFASTDÆMI



Gufudalur

Nettó tekjur 2000 ca	40.052	Flokkur 1	
Fjöldi greiðanda	17		
Stærð í m2	1.200	70,6	m2 pr. greið.
	Magn	Einingar v.	Samtals
Hirðing - sumar	m2	1.200	100
Hirðing - sumar b	m2		
Grafartaka verktakar m/vsk	fjöldi	0,1	65.000
Annað viðhald garða	m2	1.200	25
Prestkostnaður	fjöldi	0,1	13.830
Afskrift húsnæðis	á ári	1,0	27.085
Viðhald húsnæðis	á ári	1,0	56.878
Rekstur húsnæðis	á ári	1,0	32.502
Bókhald & reikningsssk.	heild	5,3%	275.846
Nýframkvæmdir	heild	Kg.sjóður	
Stjórnun	heild		
Líkhús	heild		
Bálstofa	heild		
Kapella	heild		
Útfararkirkja	heild		
Nýframkv. Kirkjug.sj			
		Reiknilíkan	290.378
		Tekjur 2000	40.052
	625,0%	Mismunur	250.326

Flatey

Nettó tekjur 2000 ca	21.204	Flokkur 1	
Fjöldi greiðanda	9		
Stærð í m2	2.336	259,6	m2 pr. greið.
	Magn	Einingar v.	Samtals
Hirðing - sumar	m2	2.336	100
Hirðing - sumar b	m2		
Grafartaka verktakar m/vsk	fjöldi	0,1	65.000
Annað viðhald garða	m2	2.336	25
Prestkostnaður	fjöldi	0,1	13.830
Afskrift húsnæðis	á ári	1,0	27.085
Viðhald húsnæðis	á ári	1,0	56.878
Rekstur húsnæðis	á ári	1,0	32.502
Bókhald & reikningsssk.	heild	4,8%	413.431
Nýframkvæmdir	heild	Kg.sjóður	
Stjórnun	heild		
Líkhús	heild		
Bálstofa	heild		
Kapella	heild		
Útfararkirkja	heild		
Nýframkv. Kirkjug.sj			
		Reiknilíkan	433.191
		Tekjur 2000	21.204
	1943,0%	Mismunur	411.987

Sauðlauksdalur

Nettó tekjur 2000 ca	65.968	Flokkur 1	
Fjöldi greiðanda	28		
Stærð í m2	1.620	57,9	m2 pr. greið.
	Magn	Einingar v.	Samtals
Hirðing - sumar	m2	1.620	100
Hirðing - sumar b	m2		
Grafartaka verktakar m/vsk	fjöldi	0,2	65.000
Annað viðhald garða	m2	1.620	25
Prestkostnaður	fjöldi	0,2	13.830
Afskrift húsnæðis	á ári	1,0	27.085
Viðhald húsnæðis	á ári	1,0	56.878
Rekstur húsnæðis	á ári	1,0	32.502
Bókhald & reikningsssk.	heild	5,0%	334.416
Nýframkvæmdir	heild	Kg.sjóður	
Stjórnun	heild		
Líkhús	heild		
Bálstofa	heild		
Kapella	heild		
Útfararkirkja	heild		
Nýframkv. Kirkjug.sj			
		Reiknilíkan	351.174
		Tekjur 2000	65.968
	432,3%	Mismunur	285.206

Breiðavík

Nettó tekjur 2000 ca	11.780	Flokkur 1	
Fjöldi greiðanda	5		
Stærð í m2	650	130,0	m2 pr. greið.
	Magn	Einingar v.	Samtals
Hirðing - sumar	m2	650	100
Hirðing - sumar b	m2		
Grafartaka verktakar m/vsk	fjöldi	0,0	65.000
Annað viðhald garða	m2	650	25
Prestkostnaður	fjöldi	0,0	13.830
Afskrift húsnæðis	á ári	1,0	27.085
Viðhald húsnæðis	á ári	1,0	56.878
Rekstur húsnæðis	á ári	1,0	32.502
Bókhald & reikningsssk.	heild	5,8%	200.474
Nýframkvæmdir	m2	Kg.sjóður	
Stjórnun	heild		
Líkhús	heild		
Bálstofa	heild		
Kapella	heild		
Útfararkirkja	heild		
Nýframkv. Kirkjug.sj			
		Reiknilíkan	212.142
		Tekjur 2000	11.780
	1700,9%	Mismunur	200.362

Saurbær

Nettó tekjur 2000 ca	23.560	Flokkur 1	
Fjöldi greiðanda	10		
Stærð í m2	1.176	117,6	m2 pr. greið.
	Magn	Einingar v.	Samtals
Hirðing - sumar	m2	1.176	100
Hirðing - sumar b	m2		
Grafartaka verktakar m/vsk	fjöldi	0,1	65.000
Annað viðhald garða	m2	1.176	25
Prestkostnaður	fjöldi	0,1	13.830
Afskrift húsnæðis	á ári	1,0	27.085
Viðhald húsnæðis	á ári	1,0	56.878
Rekstur húsnæðis	á ári	1,0	32.502
Bókhald & reikningsssk.	heild	5,3%	268.983
Nýframkvæmdir	heild	Kg.sjóður	
Stjórnun	heild		
Líkhús	heild		
Bálstofa	heild		
Kapella	heild		
Útfararkirkja	heild		
Nýframkv. Kirkjug.sj			
		Reiknilíkan	283.254
		Tekjur 2000	23.560
	1102,3%	Mismunur	259.694

Hagi

Nettó tekjur 2000 ca	101.308	Flokkur 1	
Fjöldi greiðanda	43		
Stærð í m2	1.790	41,6 m2 pr. greið.	
	Magn	Einingar v.	Samtals
Hirðing - sumar	m2	1.790	179.000
Hirðing - sumar b	m2		
Grafartaka verktakar m/vsk	fjöldi	0,3	65.000
Annað viðhald garða	m2	1.790	25
Prestkostnaður	fjöldi	0,3	13.830
Afskrift húsnæðis	á ári	1,0	27.085
Viðhald húsnæðis	á ári	1,0	56.878
Rekstur húsnæðis	á ári	1,0	32.502
Bókhald & reikningsssk.	heild	4,9%	363.943
Nýframkvæmdir	heild	Kg.sjóður	
Stjórnun	heild		
Líkhús	heild		
Bálstofa	heild		
Kapella	heild		
Útfararkirkja	heild		
Nýframkv. Kirkjug.sj			
		Reiknilíkan	381.823
		Tekjur 2000	101.308
	276,9%	Mismunur	280.515

Brjánslækur

Nettó tekjur 2000 ca	65.968	Flokkur 1	
Fjöldi greiðanda	28		
Stærð í m2	2.190	78,2 m2 pr. greið.	
	Magn	Einingar v.	Samtals
Hirðing - sumar	m2	2.190	219.000
Hirðing - sumar b	m2		
Grafartaka verktakar m/vsk	fjöldi	0,2	65.000
Annað viðhald garða	m2	2.190	25
Prestkostnaður	fjöldi	0,2	13.830
Afskrift húsnæðis	á ári	1,0	27.085
Viðhald húsnæðis	á ári	1,0	56.878
Rekstur húsnæðis	á ári	1,0	32.502
Bókhald & reikningsssk.	heild	4,8%	405.666
Nýframkvæmdir	heild	Kg.sjóður	
Stjórnun	heild		
Líkhús	heild		
Bálstofa	heild		
Kapella	heild		
Útfararkirkja	heild		
Nýframkv. Kirkjug.sj			
		Reiknilíkan	425.131
		Tekjur 2000	65.968
	544,4%	Mismunur	359.163

Garpsdalur

Nettó tekjur 2000	120.156	Flokkur 2	
Fjöldi greiðanda	51		
Stærð í m2	2.084	40,9 m2 pr. greið.	
	Eining	Einingar v.	Samtals
Hirðing - sumar	m2	2.084	208.400
Hirðing - sumar b	m2		
Grafartaka verktakar m/vsk	fjöldi	0,4	65.000
Annað viðhald garða	m2	2.084	25
Prestkostnaður	fjöldi	0,4	13.830
Afskrift húsnæðis	á ári	1,0	27.085
Viðhald húsnæðis	á ári	1,0	56.878
Rekstur húsnæðis	á ári	1,0	32.502
Bókhald & reikningsssk.	heild	4,8%	405.107
Nýframkvæmdir	heild	Kg.sjóður	
Stjórnun	heild		
Líkhús	heild		
Bálstofa	heild		
Kapella	heild		
Útfararkirkja	heild		
Nýframkv. Kirkjug.sj			
		Reiknilíkan	424.551
		Tekjur 2000	120.156
	253,3%	Mismunur	304.395

Reykhólar & Staður

Nettó tekjur 2000	376.960	Flokkur 3	
Fjöldi greiðanda	160		
Stærð í m2	2.887	18,0 m2 pr. greið.	
	Eining	Einingar v.	Samtals
Hirðing - sumar	m2	2.887	288.700
Hirðing - sumar b	m2		
Grafartaka verktakar m/vsk	fjöldi	1,1	65.000
Annað viðhald garða	m2	2.887	25
Prestkostnaður	fjöldi	1,1	13.830
Afskrift húsnæðis	á ári	1,0	48.903
Viðhald húsnæðis	á ári	1,0	102.922
Rekstur húsnæðis	á ári	1,0	67.712
Bókhald & reikningsssk.	heild	4,4%	668.702
Nýframkvæmdir	heild	Kg.sjóður	
Stjórnun	heild		
Líkhús	heild		
Bálstofa	heild		
Kapella	heild		
Útfararkirkja	heild		
Nýframkv. Kirkjug.sj			
		Reiknilíkan	698.163
		Tekjur 2000	376.960
	85,2%	Mismunur	321.203

Stóri - Laugardalur

Nettó tekjur 2000	600.780	Flokkur 4	
Fjöldi greiðanda	255		
Stærð í m2	1.660	6,5 m2 pr. greið.	
	Eining	Einingar v.	Samtals
Hirðing - sumar	m2	1.660	166.000
Hirðing - sumar b	m2		
Grafartaka verktakar m/vsk	fjöldi	1,8	65.000
Annað viðhald garða	m2	1.660	25
Prestkostnaður	fjöldi	1,8	13.830
Afskrift húsnæðis	á ári	1,0	83.963
Viðhald húsnæðis	á ári	1,0	150.772
Rekstur húsnæðis	á ári	1,0	108.339
Bókhald & reikningsssk.	heild	4,4%	691.286
Nýframkvæmdir	heild	Kg.sjóður	
Stjórnun	heild		
Líkhús	heild		
Bálstofa	heild		
Kapella	heild		
Útfararkirkja	heild		
Nýframkv. Kirkjug.sj			
		Reiknilíkan	721.605
		Tekjur 2000	600.780
	20,1%	Mismunur	120.825

Bíldudalur & Selárdalur

Nettó tekjur 2000	523.032	Flokkur 4	
Fjöldi greiðanda	222		
Stærð í m2	3.160	14,2 m2 pr. greið.	
	Eining	Einingar v.	Samtals
Hirðing - sumar	m2	3.160	316.000
Hirðing - sumar b	m2		
Grafartaka verktakar m/vsk	fjöldi	1,6	65.000
Annað viðhald garða	m2	3.160	25
Prestkostnaður	fjöldi	1,6	13.830
Afskrift húsnæðis	á ári	1,0	83.963
Viðhald húsnæðis	á ári	1,0	150.772
Rekstur húsnæðis	á ári	1,0	108.339
Bókhald & reikningsssk.	heild	4,3%	860.576
Nýframkvæmdir	heild	Kg.sjóður	
Stjórnun	heild		
Líkhús	heild		
Bálstofa	heild		
Kapella	heild		
Útfararkirkja	heild		
Nýframkv. Kirkjug.sj			
		Reiknilíkan	897.328
		Tekjur 2000	523.032
	71,6%	Mismunur	374.296

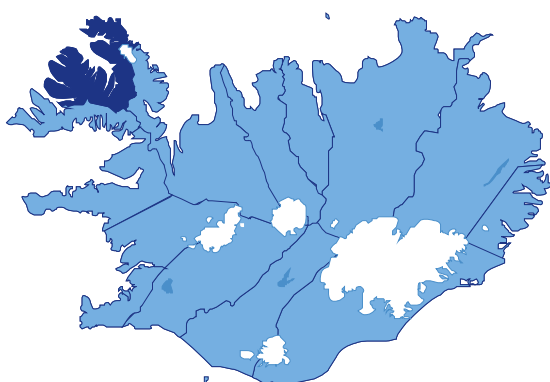
Selárdalur: 1310m2
Bíldudalur: 1850 m2

ÍSAFJARÐARPRÓFASTDÆMI

Patreksfjörður

Nettó tekjur 2000	1.397.108	Flokkur 5	
Fjöldi greiðanda	593		
Stærð í m2	3.840	6,5 m2 pr. greið.	
	Eining	Einingar v.	Samtals
Hirðing - sumar	m2	3.840	384.000
Hirðing - sumar b	m2		
Grafartaka	fjöldi	4,2	269.815
Annað viðhald garða	m2	3.840	96.000
Prestkostnaður	fjöldi	4,2	57.408
Afskrift húsnæðis	á ári	1,0	161.455
Viðhald húsnæðis	á ári	1,0	266.334
Rekstur húsnæðis	á ári	1,0	188.691
Bókhald & reikningssk.	heild	4,1%	60.753
Nýframkvæmdir	heild	6	68.492
Stjórnun	heild		
Líkhús	heild		
Bálstofa	heild		
Kapella	heild		
Útfararkirkja	heild		
Nýframkv. Kirkjug.sj			
	Reiknilíkan	1.552.948	
	Tekjur 2000	1.397.108	
	11,2% Mismunur	155.840	

ÍSAFJARÐARPRÓFASTDÆMI



Hrafnseyri

Nettó tekjur 2000 ca	35.340	Flokkur 1	
Fjöldi greiðanda	15		
Stærð í m2	950	63,3 m2 pr. greið.	
	Magn	Einingar v.	Samtals
Hirðing - sumar	m2	950	95.000
Hirðing - sumar b	m2		
Grafartaka verktakar m/vsk	fjöldi	0,1	6.825
Annað viðhald garða	m2	950	23.750
Prestkostnaður	fjöldi	0,1	1.452
Afskrift húsnæðis	á ári	1,0	27.085
Viðhald húsnæðis	á ári	1,0	56.878
Rekstur húsnæðis	á ári	1,0	32.502
Bókhald & reikningssk.	heild	5,5%	13.303
Nýframkvæmdir	heild	Kg.sjóður	
Stjórnun	heild		
Líkhús	heild		
Bálstofa	heild		
Kapella	heild		
Útfararkirkja	heild		
Nýframkv. Kirkjug.sj			
	Reiknilíkan	256.795	
	Tekjur 2000	35.340	
	626,6% Mismunur	221.455	

ÍSAFJARÐARPRÓFASTDÆMI

Mýrar

Nettó tekjur 2000 ca	77.748	Flokkur 1	
Fjöldi greiðanda	33		
Stærð í m2	1.400	42,4 m2 pr. greið.	
	Magn	Einingar v.	Samtals
Hirðing - sumar	1.400	100	140.000
Hirðing - sumar b			
Grafartaka verktakar m/vsk	0,2	65.000	15.015
Annað viðhald garða	1.400	25	35.000
Prestkostnaður	0,2	13.830	3.195
Afskrift húsnæðis	á ári	1,0	27.085
Viðhald húsnæðis	á ári	1,0	56.878
Rekstur húsnæðis	á ári	1,0	32.502
Bókhald & reikningsssk.	heild	5,1%	309.675
Nýframkvæmdir	heild	Kg.sjóður	
Stjórnun	heild		
Líkhús	heild		
Bálstofa	heild		
Kapella	heild		
Útfararkirkja	heild		
Nýframkv. Kirkjug.sj			
		Reiknilíkan	325.493
		Tekjur 2000	77.748
	318,7%	Mismunur	247.745

Núpur

Nettó tekjur 2000 ca	23.560	Flokkur 1	
Fjöldi greiðanda	10		
Stærð í m2	1.670	167,0 m2 pr. greið.	
	Magn	Einingar v.	Samtals
Hirðing - sumar	1.670	100	167.000
Hirðing - sumar b			
Grafartaka verktakar m/vsk	0,1	65.000	4.550
Annað viðhald garða	1.670	25	41.750
Prestkostnaður	0,1	13.830	968
Afskrift húsnæðis	á ári	1,0	27.085
Viðhald húsnæðis	á ári	1,0	56.878
Rekstur húsnæðis	á ári	1,0	32.502
Bókhald & reikningsssk.	heild	5,0%	330.733
Nýframkvæmdir	heild	Kg.sjóður	
Stjórnun	heild		
Líkhús	heild		
Bálstofa	heild		
Kapella	heild		
Útfararkirkja	heild		
Nýframkv. Kirkjug.sj			
		Reiknilíkan	347.351
		Tekjur 2000	23.560
	1374,3%	Mismunur	323.791

Sæból

Nettó tekjur 2000 ca	14.136	Flokkur 1	
Fjöldi greiðanda	6		
Stærð í m2	531	88,5 m2 pr. greið.	
	Magn	Einingar v.	Samtals
Hirðing - sumar	531	100	53.100
Hirðing - sumar b			
Grafartaka verktakar m/vsk	0,0	65.000	2.730
Annað viðhald garða	531	25	13.275
Prestkostnaður	0,0	13.830	581
Afskrift húsnæðis	á ári	1,0	27.085
Viðhald húsnæðis	á ári	1,0	56.878
Rekstur húsnæðis	á ári	1,0	32.502
Bókhald & reikningsssk.	heild	6,0%	186.151
Nýframkvæmdir	heild	Kg.sjóður	
Stjórnun	heild		
Líkhús	heild		
Bálstofa	heild		
Kapella	heild		
Útfararkirkja	heild		
Nýframkv. Kirkjug.sj			
		Reiknilíkan	197.275
		Tekjur 2000	14.136
	1295,5%	Mismunur	183.139

Holt

Nettó tekjur 2000 ca	87.172	Flokkur 1	
Fjöldi greiðanda	37		
Stærð í m2	1.920	51,9 m2 pr. greið.	
	Magn	Einingar v.	Samtals
Hirðing - sumar	1.920	100	192.000
Hirðing - sumar b			
Grafartaka verktakar m/vsk	0,3	65.000	16.835
Annað viðhald garða	1.920	25	48.000
Prestkostnaður	0,3	13.830	3.582
Afskrift húsnæðis	á ári	1,0	27.085
Viðhald húsnæðis	á ári	1,0	56.878
Rekstur húsnæðis	á ári	1,0	32.502
Bókhald & reikningsssk.	heild	4,9%	376.882
Nýframkvæmdir	heild	Kg.sjóður	
Stjórnun	heild		
Líkhús	heild		
Bálstofa	heild		
Kapella	heild		
Útfararkirkja	heild		
Nýframkv. Kirkjug.sj			
		Reiknilíkan	395.254
		Tekjur 2000	87.172
	353,4%	Mismunur	308.082

Kirkjuból

Nettó tekjur 2000 ca	11.780	Flokkur 1	
Fjöldi greiðanda	5		
Stærð í m2	760	152,0 m2 pr. greið.	
	Magn	Einingar v.	Samtals
Hirðing - sumar	760	100	76.000
Hirðing - sumar b			
Grafartaka verktakar m/vsk	0,0	65.000	2.275
Annað viðhald garða	760	25	19.000
Prestkostnaður	0,0	13.830	484
Afskrift húsnæðis	á ári	1,0	27.085
Viðhald húsnæðis	á ári	1,0	56.878
Rekstur húsnæðis	á ári	1,0	32.502
Bókhald & reikningsssk.	heild	5,7%	214.224
Nýframkvæmdir	heild	Kg.sjóður	
Stjórnun	heild		
Líkhús	heild		
Bálstofa	heild		
Kapella	heild		
Útfararkirkja	heild		
Nýframkv. Kirkjug.sj			
		Reiknilíkan	226.415
		Tekjur 2000	11.780
	1822,0%	Mismunur	214.635

Ögur

Nettó tekjur 2000 ca	51.832	Flokkur 1	
Fjöldi greiðanda	22		
Stærð í m2	1.781	81,0 m2 pr. greið.	
	Magn	Einingar v.	Samtals
Hirðing - sumar	1.781	100	178.100
Hirðing - sumar b			
Grafartaka verktakar m/vsk	0,2	65.000	10.010
Annað viðhald garða	1.781	25	44.525
Prestkostnaður	0,2	13.830	2.130
Afskrift húsnæðis	á ári	1,0	27.085
Viðhald húsnæðis	á ári	1,0	56.878
Rekstur húsnæðis	á ári	1,0	32.502
Bókhald & reikningsssk.	heild	5,0%	351.230
Nýframkvæmdir	heild	Kg.sjóður	
Stjórnun	heild		
Líkhús	heild		
Bálstofa	heild		
Kapella	heild		
Útfararkirkja	heild		
Nýframkv. Kirkjug.sj			
		Reiknilíkan	368.627
		Tekjur 2000	51.832
	611,2%	Mismunur	316.795

ÍSÁFJARÐARPRÓFASTDÆMI

Vatnsfjörður

Nettó tekjur 2000 ca	42.408	Flokkur 1	
Fjöldi greiðanda	18		
Stærð í m2	1.965	109,2	m2 pr. greið.
	Magn	Einingar v.	Samtals
Hirðing - sumar	m2	1.965	100
Hirðing - sumar b	m2		
Grafartaka verktakar m/vsk	fjöldi	0,1	65.000
Annað viðhald garða	m2	1.965	25
Prestkostnaður	fjöldi	0,1	13.830
Afskrift húsnæðis	á ári	1,0	27.085
Viðhald húsnæðis	á ári	1,0	56.878
Rekstur húsnæðis	á ári	1,0	32.502
Bókhald & reikningsssk.	heild	4,9%	372.023
Nýframkvæmdir	heild	Kg.sjóður	
Stjórnun	heild		
Líkhús	heild		
Bálstofa	heild		
Kapella	heild		
Útfararkirkja	heild		
Nýframkv. Kirkjug.sj			
		Reiknilíkan	390.210
		Tekjur 2000	42.408
	820,1%	Mismunur	347.802

Nauteyri

Nettó tekjur 2000 ca	25.916	Flokkur 1	
Fjöldi greiðanda	11		
Stærð í m2	1.590	144,5	m2 pr. greið.
	Magn	Einingar v.	Samtals
Hirðing - sumar	m2	1.590	100
Hirðing - sumar b	m2		
Grafartaka verktakar m/vsk	fjöldi	0,1	65.000
Annað viðhald garða	m2	1.590	25
Prestkostnaður	fjöldi	0,1	13.830
Afskrift húsnæðis	á ári	1,0	27.085
Viðhald húsnæðis	á ári	1,0	56.878
Rekstur húsnæðis	á ári	1,0	32.502
Bókhald & reikningsssk.	heild	5,1%	321.285
Nýframkvæmdir	heild	Kg.sjóður	
Stjórnun	heild		
Líkhús	heild		
Bálstofa	heild		
Kapella	heild		
Útfararkirkja	heild		
Nýframkv. Kirkjug.sj			
		Reiknilíkan	337.544
		Tekjur 2000	25.916
	1202,5%	Mismunur	311.628

Unaðsdalur

Nettó tekjur 2000 ca	7.068	Flokkur 1	
Fjöldi greiðanda	3		
Stærð í m2	1.090	363,3	m2 pr. greið.
	Magn	Einingar v.	Samtals
Hirðing - sumar	m2	1.090	100
Hirðing - sumar b	m2		
Grafartaka verktakar m/vsk	fjöldi	0,0	65.000
Annað viðhald garða	m2	1.090	25
Prestkostnaður	fjöldi	0,0	13.830
Afskrift húsnæðis	á ári	1,0	27.085
Viðhald húsnæðis	á ári	1,0	56.878
Rekstur húsnæðis	á ári	1,0	32.502
Bókhald & reikningsssk.	heild	5,4%	254.370
Nýframkvæmdir	heild	Kg.sjóður	
Stjórnun	heild		
Líkhús	heild		
Bálstofa	heild		
Kapella	heild		
Útfararkirkja	heild		
Nýframkv. Kirkjug.sj			
		Reiknilíkan	268.086
		Tekjur 2000	7.068
	3693,0%	Mismunur	261.018

Melgraseyri

Nettó tekjur 2000 ca	23.560	Flokkur 1	
Fjöldi greiðanda	10		
Stærð í m2	1.225	122,5	m2 pr. greið.
	Magn	Einingar v.	Samtals
Hirðing - sumar	m2	1.225	100
Hirðing - sumar b	m2		
Grafartaka verktakar m/vsk	fjöldi	0,1	65.000
Annað viðhald garða	m2	1.225	25
Prestkostnaður	fjöldi	0,1	13.830
Afskrift húsnæðis	á ári	1,0	27.085
Viðhald húsnæðis	á ári	1,0	56.878
Rekstur húsnæðis	á ári	1,0	32.502
Bókhald & reikningsssk.	heild	5,3%	275.108
Nýframkvæmdir	heild	Kg.sjóður	
Stjórnun	heild		
Líkhús	heild		
Bálstofa	heild		
Kapella	heild		
Útfararkirkja	heild		
Nýframkv. Kirkjug.sj			
		Reiknilíkan	289.612
		Tekjur 2000	23.560
	1129,3%	Mismunur	266.052

Súðavík & Eyri

Nettó tekjur 2000	362.824	Flokkur 3	
Fjöldi greiðanda	154		
Stærð í m2	3.175	20,6	m2 pr. greið.
	Eining	Einingar v.	Samtals
Hirðing - sumar	m2	3.175	100
Hirðing - sumar b	m2		
Grafartaka	fjöldi	1,1	65.000
Annað viðhald garða	m2	3.175	25
Prestkostnaður	fjöldi	1,1	13.830
Afskrift húsnæðis	á ári	1,0	48.903
Viðhald húsnæðis	á ári	1,0	102.922
Rekstur húsnæðis	á ári	1,0	67.712
Bókhald & reikningsssk.	heild	4,4%	701.391
Nýframkvæmdir	heild	Kg.sjóður	
Stjórnun	heild		
Líkhús	heild		
Bálstofa	heild		
Kapella	heild		
Útfararkirkja	heild		
Nýframkv. Kirkjug.sj			
		Reiknilíkan	732.094
		Tekjur 2000	362.824
	101,8%	Mismunur	369.270

Pingeyri

Nettó tekjur 2000	673.816	Flokkur 4	
Fjöldi greiðanda	286		
Stærð í m2	3.387	11,8	m2 pr. greið.
	Eining	Einingar v.	Samtals
Hirðing - sumar	m2	3.387	100
Hirðing - sumar b	m2		
Grafartaka	fjöldi	2,0	65.000
Annað viðhald garða	m2	3.387	25
Prestkostnaður	fjöldi	2,0	13.830
Afskrift húsnæðis	á ári	1,0	83.963
Viðhald húsnæðis	á ári	1,0	150.772
Rekstur húsnæðis	á ári	1,0	108.339
Bókhald & reikningsssk.	heild	4,2%	924.267
Nýframkvæmdir	heild	Kg.sjóður	
Stjórnun	heild		
Líkhús	heild		
Bálstofa	heild		
Kapella	heild		
Útfararkirkja	heild		
Nýframkv. Kirkjug.sj			
		Reiknilíkan	963.439
		Tekjur 2000	673.816
	43,0%	Mismunur	289.623

ÍSÁFJARÐARPRÓFASTDÆMI

Flateyri

Nettó tekjur 2000	563.084	Flokkur 4	
Fjöldi greiðanda	239		
Stærð í m2	3.150	13,2 m2 pr. greið.	
	Eining	Einingar v.	Samtals
Hirðing - sumar	m2	3.150	100
Hirðing - sumar b	m2		
Grafartaka	fjöldi	1,7	65.000
Annað viðhald garða	m2	3.150	25
Prestkostnaður	fjöldi	1,7	13.830
Afskrift húsnæðis	á ári	1,0	83.963
Viðhald húsnæðis	á ári	1,0	150.772
Rekstur húsnæðis	á ári	1,0	108.339
Bókhald & reikningsssk.	heild	4,3%	868.707
Nýframkvæmdir	heild	Kg.sjóður	
Stjórnun	heild		
Líkhús	heild		
Bálstofa	heild		
Kapella	heild		
Útfararkirkja	heild		
Nýframkv. Kirkjug.sj			
		Reiknilíkan	905.768
		Tekjur 2000	563.084
		60,9% Mismunur	342.684

Staður

Nettó tekjur 2000	537.168	Flokkur 4	
Fjöldi greiðanda	228		
Stærð í m2	3.334	14,6 m2 pr. greið.	
	Eining	Einingar v.	Samtals
Hirðing - sumar	m2	3.334	100
Hirðing - sumar b	m2		
Grafartaka	fjöldi	1,6	65.000
Annað viðhald garða	m2	3.334	25
Prestkostnaður	fjöldi	1,6	13.830
Afskrift húsnæðis	á ári	1,0	83.963
Viðhald húsnæðis	á ári	1,0	150.772
Rekstur húsnæðis	á ári	1,0	108.339
Bókhald & reikningsssk.	heild	4,3%	885.637
Nýframkvæmdir	heild	Kg.sjóður	
Stjórnun	heild		
Líkhús	heild		
Bálstofa	heild		
Kapella	heild		
Útfararkirkja	heild		
Nýframkv. Kirkjug.sj			
		Reiknilíkan	923.341
		Tekjur 2000	537.168
		71,9% Mismunur	386.173

Hnífsdalur

Nettó tekjur 2000	518.320	Flokkur 4	
Fjöldi greiðanda	220		
Stærð í m2	2.080	9,5 m2 pr. greið.	
	Eining	Einingar v.	Samtals
Hirðing - sumar	m2	2.080	100
Hirðing - sumar b	m2		
Grafartaka	fjöldi	1,5	65.000
Annað viðhald garða	m2	2.080	25
Prestkostnaður	fjöldi	1,5	13.830
Afskrift húsnæðis	á ári	1,0	83.963
Viðhald húsnæðis	á ári	1,0	150.772
Rekstur húsnæðis	á ári	1,0	108.339
Bókhald & reikningsssk.	heild	4,4%	724.472
Nýframkvæmdir	heild	Kg.sjóður	
Stjórnun	heild		
Líkhús	heild		
Bálstofa	heild		
Kapella	heild		
Útfararkirkja	heild		
Nýframkv. Kirkjug.sj			
		Reiknilíkan	756.052
		Tekjur 2000	518.320
		45,9% Mismunur	237.732

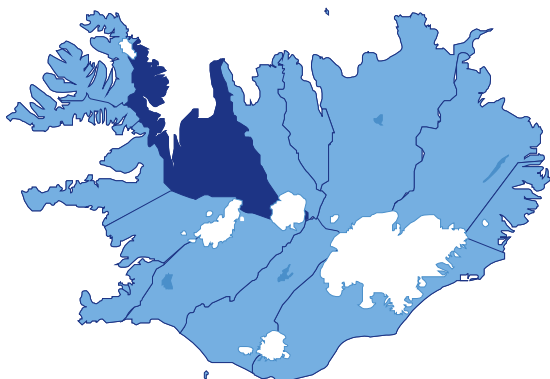
Bolungarvík

Nettó tekjur 2000	1.734.016	Flokkur 5	
Fjöldi greiðanda	736		
Stærð í m2	3.700	5,0 m2 pr. greið.	
	Eining	Einingar v.	Samtals
Hirðing - sumar	m2	3.700	100
Hirðing - sumar b	m2		
Grafartaka	fjöldi	5,2	65.000
Annað viðhald garða	m2	3.700	25
Prestkostnaður	fjöldi	5,2	13.830
Afskrift húsnæðis	á ári	1,0	161.455
Viðhald húsnæðis	á ári	1,0	266.334
Rekstur húsnæðis	á ári	1,0	188.691
Bókhald & reikningsssk.	heild	4,1%	1.570.120
Nýframkvæmdir	heild	8	11.000
Stjórnun	heild		
Líkhús	heild		
Bálstofa	heild		
Kapella	heild		
Útfararkirkja	heild		
Nýframkv. Kirkjug.sj			
		Reiknilíkan	1.633.835
		Tekjur 2000	1.734.016
		-5,8% Mismunur	-100.181

Ísafjörður

Nettó tekjur 2000	4.876.920	Flokkur 7	
Fjöldi greiðanda	2.070		
Stærð í m2	14.130	6,8 m2 pr. greið.	
	Eining	Einingar v.	Samtals
Hirðing - sumar	m2	14.130	170
Hirðing - sumar b	m2		20
Grafartaka *	fjöldi	13,0	60.000
Annað viðhald garða	m2	14.130	25
Prestkostnaður	fjöldi	13,0	13.830
Afskrift húsnæðis	á ári	1,0	358.723
Viðhald húsnæðis	á ári	1,0	538.086
Rekstur húsnæðis	á ári	1,0	387.313
Bókhald & reikningsssk.	heild	3,8%	5.213.762
Nýframkvæmdir	heild	20	11.000
Stjórnun	heild	14,1%	5.213.762
Líkhús	heild		
Bálstofa	heild		
Kapella	heild		
Útfararkirkja	heild		
Nýframkv. Kirkjug.sj			
		Reiknilíkan	6.149.176
		Tekjur 2000	4.876.920
		26,1% Mismunur	1.272.256

HÚNAVATNSPRÓFASTDÆMI



Kaldrananæs

Nettó tekjur 2000 ca	63.612	Flokkur 1	
Fjöldi greiðanda	27		
Stærð í m ²	1.550	57,4	m ² pr. greið.
	Magn	Einingar v.	Samtals
Hirðing - sumar	m ²	1.550	100
Hirðing - sumar b	m ²		
Grafartaka verktakar m/vsk	fjöldi	0,2	65.000
Annað viðhald garða	m ²	1.550	25
Prestkostnaður	fjöldi	0,2	13.830
Afskrift húsnæðis	á ári	1,0	27.085
Viðhald húsnæðis	á ári	1,0	56.878
Rekstur húsnæðis	á ári	1,0	32.502
Bókhald & reikningsssk.	heild	5,0%	325.114
Nýframkvæmdir	heild	Kg.sjóður	
Stjórnun	heild		
Líkhús	heild		
Bálstofa	heild		
Kapella	heild		
Útfararkirkja	heild		
Nýframkv. Kirkjug.sj			
		Reiknilíkan	341.518
		Tekjur 2000	63.612
	436,9%	Mismunur	277.906

Óspakseyri

Nettó tekjur 2000 ca	80.104	Flokkur 1	
Fjöldi greiðanda	34		
Stærð í m ²	1.200	35,3	m ² pr. greið.
	Magn	Einingar v.	Samtals
Hirðing - sumar	m ²	1.200	100
Hirðing - sumar b	m ²		
Grafartaka verktakar m/vsk	fjöldi	0,2	65.000
Annað viðhald garða	m ²	1.200	25
Prestkostnaður	fjöldi	0,2	13.830
Afskrift húsnæðis	á ári	1,0	27.085
Viðhald húsnæðis	á ári	1,0	56.878
Rekstur húsnæðis	á ári	1,0	32.502
Bókhald & reikningsssk.	heild	5,2%	285.227
Nýframkvæmdir	heild	Kg.sjóður	
Stjórnun	heild		
Líkhús	heild		
Bálstofa	heild		
Kapella	heild		
Útfararkirkja	heild		
Nýframkv. Kirkjug.sj			
		Reiknilíkan	300.116
		Tekjur 2000	80.104
	274,7%	Mismunur	220.012

Tjörn

Nettó tekjur 2000 ca	75.392	Flokkur 1	
Fjöldi greiðanda	32		
Stærð í m ²	2.151	67,2	m ² pr. greið.
	Magn	Einingar v.	Samtals
Hirðing - sumar	m ²	2.151	100
Hirðing - sumar b	m ²		
Grafartaka verktakar m/vsk	fjöldi	0,2	65.000
Annað viðhald garða	m ²	2.151	25
Prestkostnaður	fjöldi	0,2	13.830
Afskrift húsnæðis	á ári	1,0	27.085
Viðhald húsnæðis	á ári	1,0	56.878
Rekstur húsnæðis	á ári	1,0	32.502
Bókhald & reikningsssk.	heild	4,8%	402.998
Nýframkvæmdir	heild	Kg.sjóður	
Stjórnun	heild		
Líkhús	heild		
Bálstofa	heild		
Kapella	heild		
Útfararkirkja	heild		
Nýframkv. Kirkjug.sj			
		Reiknilíkan	422.362
		Tekjur 2000	75.392
	460,2%	Mismunur	346.970

Vesturhópshólar

Nettó tekjur 2000 ca	73.036	Flokkur 1	
Fjöldi greiðanda	31		
Stærð í m ²	417	13,5	m ² pr. greið.
	Magn	Einingar v.	Samtals
Hirðing - sumar	m ²	417	100
Hirðing - sumar b	m ²		
Grafartaka verktakar m/vsk	fjöldi	0,2	65.000
Annað viðhald garða	m ²	417	25
Prestkostnaður	fjöldi	0,2	13.830
Afskrift húsnæðis	á ári	1,0	27.085
Viðhald húsnæðis	á ári	1,0	56.878
Rekstur húsnæðis	á ári	1,0	32.502
Bókhald & reikningsssk.	heild	6,0%	185.696
Nýframkvæmdir	heild	Kg.sjóður	
Stjórnun	heild		
Líkhús	heild		
Bálstofa	heild		
Kapella	heild		
Útfararkirkja	heild		
Nýframkv. Kirkjug.sj			
		Reiknilíkan	196.802
		Tekjur 2000	73.036
	169,5%	Mismunur	123.766

Breiðabólstaður

Nettó tekjur 2000 ca	28.272	Flokkur 1	
Fjöldi greiðanda	12		
Stærð í m ²	2.575	214,6	m ² pr. greið.
	Magn	Einingar v.	Samtals
Hirðing - sumar	m ²	2.575	100
Hirðing - sumar b	m ²		
Grafartaka verktakar m/vsk	fjöldi	0,1	65.000
Annað viðhald garða	m ²	2.575	25
Prestkostnaður	fjöldi	0,1	13.830
Afskrift húsnæðis	á ári	1,0	27.085
Viðhald húsnæðis	á ári	1,0	56.878
Rekstur húsnæðis	á ári	1,0	32.502
Bókhald & reikningsssk.	heild	4,7%	444.962
Nýframkvæmdir	heild	Kg.sjóður	
Stjórnun	heild		
Líkhús	heild		
Bálstofa	heild		
Kapella	heild		
Útfararkirkja	heild		
Nýframkv. Kirkjug.sj			
		Reiknilíkan	465.921
		Tekjur 2000	28.272
	1548,0%	Mismunur	437.649

HÚNAVATNSPRÓFASTDÆMI

Auðkúla

Nettó tekjur 2000 ca Fjöldi greiðanda Stærð í m2	94.240 40 2.492	Flokkur 1 62,3 m2 pr. greið. Einingar v. Samtals	
Hirðing - sumar	m2	2.492	100
Hirðing - sumar b	m2		
Grafartaka verktakar m/vsk	fjöldi	0,3	65.000
Annað viðhald garða	m2	2.492	25
Prestkostnaður	fjöldi	0,3	13.830
Afskrift húsnæðis	á ári	1,0	27.085
Viðhald húsnæðis	á ári	1,0	56.878
Rekstur húsnæðis	á ári	1,0	32.502
Bókhald & reikningsssk.	heild	4,7%	450.037
Nýframkvæmdir	heild	Kg.sjóður	
Stjórnun	heild		
Líkhús	heild		
Bálstofa	heild		
Kapella	heild		
Útfararkirkja	heild		
Nýframkv. Kirkjug.sj			
		Reiknilíkan	471.188
		Tekjur 2000	94.240
	400,0%	Mismunur	376.948

Svínavatn

Nettó tekjur 2000 ca Fjöldi greiðanda Stærð í m2	117.800 50 1.100	Flokkur 1 22,0 m2 pr. greið. Einingar v. Samtals	
Hirðing - sumar	m2	1.100	100
Hirðing - sumar b	m2		
Grafartaka verktakar m/vsk	fjöldi	0,4	65.000
Annað viðhald garða	m2	1.100	25
Prestkostnaður	fjöldi	0,4	13.830
Afskrift húsnæðis	á ári	1,0	27.085
Viðhald húsnæðis	á ári	1,0	56.878
Rekstur húsnæðis	á ári	1,0	32.502
Bókhald & reikningsssk.	heild	5,2%	281.556
Nýframkvæmdir	heild	Kg.sjóður	
Stjórnun	heild		
Líkhús	heild		
Bálstofa	heild		
Kapella	heild		
Útfararkirkja	heild		
Nýframkv. Kirkjug.sj			
		Reiknilíkan	296.305
		Tekjur 2000	117.800
	151,5%	Mismunur	178.505

Bergsstaðir

Nettó tekjur 2000 ca Fjöldi greiðanda Stærð í m2	96.596 41 1.020	Flokkur 1 24,9 m2 pr. greið. Einingar v. Samtals	
Hirðing - sumar	m2	1.020	100
Hirðing - sumar b	m2		
Grafartaka verktakar m/vsk	fjöldi	0,3	65.000
Annað viðhald garða	m2	1.020	25
Prestkostnaður	fjöldi	0,3	13.830
Afskrift húsnæðis	á ári	1,0	27.085
Viðhald húsnæðis	á ári	1,0	56.878
Rekstur húsnæðis	á ári	1,0	32.502
Bókhald & reikningsssk.	heild	5,3%	266.589
Nýframkvæmdir	heild	Kg.sjóður	
Stjórnun	heild		
Líkhús	heild		
Bálstofa	heild		
Kapella	heild		
Útfararkirkja	heild		
Nýframkv. Kirkjug.sj			
		Reiknilíkan	280.769
		Tekjur 2000	96.596
	190,7%	Mismunur	184.173

Bólstaðarhlíð

Nettó tekjur 2000 ca Fjöldi greiðanda Stærð í m2	87.172 37 1.900	Flokkur 1 51,4 m2 pr. greið. Einingar v. Samtals	
Hirðing - sumar	m2	1.900	100
Hirðing - sumar b	m2		
Grafartaka verktakar m/vsk	fjöldi	0,3	65.000
Annað viðhald garða	m2	1.900	25
Prestkostnaður	fjöldi	0,3	13.830
Afskrift húsnæðis	á ári	1,0	27.085
Viðhald húsnæðis	á ári	1,0	56.878
Rekstur húsnæðis	á ári	1,0	32.502
Bókhald & reikningsssk.	heild	4,9%	374.382
Nýframkvæmdir	heild	Kg.sjóður	
Stjórnun	heild		
Líkhús	heild		
Bálstofa	heild		
Kapella	heild		
Útfararkirkja	heild		
Nýframkv. Kirkjug.sj			
		Reiknilíkan	392.659
		Tekjur 2000	87.172
	350,4%	Mismunur	305.487

Hof

Nettó tekjur 2000 ca Fjöldi greiðanda Stærð í m2	98.952 42 1.200	Flokkur 1 28,6 m2 pr. greið. Einingar v. Samtals	
Hirðing - sumar	m2	1.200	100
Hirðing - sumar b	m2		
Grafartaka verktakar m/vsk	fjöldi	0,3	65.000
Annað viðhald garða	m2	1.200	25
Prestkostnaður	fjöldi	0,3	13.830
Afskrift húsnæðis	á ári	1,0	27.085
Viðhald húsnæðis	á ári	1,0	56.878
Rekstur húsnæðis	á ári	1,0	32.502
Bókhald & reikningsssk.	heild	5,2%	289.641
Nýframkvæmdir	heild	Kg.sjóður	
Stjórnun	heild		
Líkhús	heild		
Bálstofa	heild		
Kapella	heild		
Útfararkirkja	heild		
Nýframkv. Kirkjug.sj			
		Reiknilíkan	304.697
		Tekjur 2000	98.952
	207,9%	Mismunur	205.745

Holtastaðir

Nettó tekjur 2000 ca Fjöldi greiðanda Stærð í m2	89.528 38 900	Flokkur 1 23,7 m2 pr. greið. Einingar v. Samtals	
Hirðing - sumar	m2	900	100
Hirðing - sumar b	m2		
Grafartaka verktakar m/vsk	fjöldi	0,3	65.000
Annað viðhald garða	m2	900	25
Prestkostnaður	fjöldi	0,3	13.830
Afskrift húsnæðis	á ári	1,0	27.085
Viðhald húsnæðis	á ári	1,0	56.878
Rekstur húsnæðis	á ári	1,0	32.502
Bókhald & reikningsssk.	heild	5,4%	249.934
Nýframkvæmdir	heild	Kg.sjóður	
Stjórnun	heild		
Líkhús	heild		
Bálstofa	heild		
Kapella	heild		
Útfararkirkja	heild		
Nýframkv. Kirkjug.sj			
		Reiknilíkan	263.481
		Tekjur 2000	89.528
	194,3%	Mismunur	173.953

Árneskirkjugarður

Nettó tekjur 2000	141.360	Flokkur 2	
Fjöldi greiðanda	60		
Stærð í m2	4.166	69,4 m2 pr. greið.	
	Eining	Einingar v.	Samtals
Hirðing - sumar	m2	4.166	100
Hirðing - sumar b	m2		
Grafartaka verktakar m/vsk	fjöldi	0,4	65.000
Annað viðhald garða	m2	4.166	25
Prestkostnaður	fjöldi	0,4	13.830
Afskrift húsnæðis	á ári	1,0	27.085
Viðhald húsnæðis	á ári	1,0	56.878
Rekstur húsnæðis	á ári	1,0	32.502
Bókhald & reikningsssk.	heild	4,4%	670.324
Nýframkvæmdir	heild	Kg.sjóður	
Stjórnun	heild		
Líkhús	heild		
Bálstofa	heild		
Kapella	heild		
Útfararkirkja	heild		
Nýframkv. Kirkjug.sj			
		Reiknilíkan	699.846
		Tekjur 2000	141.360
	395,1%	Mismunur	558.486

Drangsnes

Nettó tekjur 2000	197.904	Flokkur 2	
Fjöldi greiðanda	84		
Stærð í m2	720	8,6 m2 pr. greið.	
	Eining	Einingar v.	Samtals
Hirðing - sumar	m2	720	100
Hirðing - sumar b	m2		
Grafartaka verktakar m/vsk	fjöldi	0,6	65.000
Annað viðhald garða	m2	720	25
Prestkostnaður	fjöldi	0,6	13.830
Afskrift húsnæðis	á ári	1,0	27.085
Viðhald húsnæðis	á ári	1,0	56.878
Rekstur húsnæðis	á ári	1,0	32.502
Bókhald & reikningsssk.	heild	5,4%	252.817
Nýframkvæmdir	heild	Kg.sjóður	
Stjórnun	heild		
Líkhús	heild		
Bálstofa	heild		
Kapella	heild		
Útfararkirkja	heild		
Nýframkv. Kirkjug.sj			
		Reiknilíkan	266.474
		Tekjur 2000	197.904
	34,6%	Mismunur	68.570

Kollafjarðarnes

Nettó tekjur 2000	171.988	Flokkur 2	
Fjöldi greiðanda	73		
Stærð í m2	1.750	24,0 m2 pr. greið.	
	Eining	Einingar v.	Samtals
Hirðing - sumar	m2	1.750	100
Hirðing - sumar b	m2		
Grafartaka verktakar m/vsk	fjöldi	0,5	65.000
Annað viðhald garða	m2	1.750	25
Prestkostnaður	fjöldi	0,5	13.830
Afskrift húsnæðis	á ári	1,0	27.085
Viðhald húsnæðis	á ári	1,0	56.878
Rekstur húsnæðis	á ári	1,0	32.502
Bókhald & reikningsssk.	heild	4,9%	375.497
Nýframkvæmdir	heild	Kg.sjóður	
Stjórnun	heild		
Líkhús	heild		
Bálstofa	heild		
Kapella	heild		
Útfararkirkja	heild		
Nýframkv. Kirkjug.sj			
		Reiknilíkan	393.816
		Tekjur 2000	171.988
	129,0%	Mismunur	221.828

Prestbakki

Nettó tekjur 2000	153.140	Flokkur 2	
Fjöldi greiðanda	65		
Stærð í m2	1.620	24,9 m2 pr. greið.	
	Eining	Einingar v.	Samtals
Hirðing - sumar	m2	1.620	100
Hirðing - sumar b	m2		
Grafartaka verktakar m/vsk	fjöldi	0,5	65.000
Annað viðhald garða	m2	1.620	25
Prestkostnaður	fjöldi	0,5	13.830
Afskrift húsnæðis	á ári	1,0	27.085
Viðhald húsnæðis	á ári	1,0	56.878
Rekstur húsnæðis	á ári	1,0	32.502
Bókhald & reikningsssk.	heild	4,9%	354.833
Nýframkvæmdir	heild	Kg.sjóður	
Stjórnun	heild		
Líkhús	heild		
Bálstofa	heild		
Kapella	heild		
Útfararkirkja	heild		
Nýframkv. Kirkjug.sj			
		Reiknilíkan	372.367
		Tekjur 2000	153.140
	143,2%	Mismunur	219.227

Staður Hrutafirði

Nettó tekjur 2000	171.988	Flokkur 2	
Fjöldi greiðanda	73		
Stærð í m2	2.290	31,4 m2 pr. greið.	
	Eining	Einingar v.	Samtals
Hirðing - sumar	m2	2.290	100
Hirðing - sumar b	m2		
Grafartaka verktakar m/vsk	fjöldi	0,5	65.000
Annað viðhald garða	m2	2.290	25
Prestkostnaður	fjöldi	0,5	13.830
Afskrift húsnæðis	á ári	1,0	27.085
Viðhald húsnæðis	á ári	1,0	56.878
Rekstur húsnæðis	á ári	1,0	32.502
Bókhald & reikningsssk.	heild	4,7%	442.997
Nýframkvæmdir	heild	Kg.sjóður	
Stjórnun	heild		
Líkhús	heild		
Bálstofa	heild		
Kapella	heild		
Útfararkirkja	heild		
Nýframkv. Kirkjug.sj			
		Reiknilíkan	463.881
		Tekjur 2000	171.988
	169,7%	Mismunur	291.893

Staðarbakki

Nettó tekjur 2000	148.428	Flokkur 2	
Fjöldi greiðanda	63		
Stærð í m2	400	6,3 m2 pr. greið.	
	Eining	Einingar v.	Samtals
Hirðing - sumar	m2	400	100
Hirðing - sumar b	m2		
Grafartaka verktakar m/vsk	fjöldi	0,4	65.000
Annað viðhald garða	m2	400	25
Prestkostnaður	fjöldi	0,4	13.830
Afskrift húsnæðis	á ári	1,0	27.085
Viðhald húsnæðis	á ári	1,0	56.878
Rekstur húsnæðis	á ári	1,0	32.502
Bókhald & reikningsssk.	heild	5,8%	201.229
Nýframkvæmdir	heild	Kg.sjóður	
Stjórnun	heild		
Líkhús	heild		
Bálstofa	heild		
Kapella	heild		
Útfararkirkja	heild		
Nýframkv. Kirkjug.sj			
		Reiknilíkan	212.926
		Tekjur 2000	148.428
	43,5%	Mismunur	64.498

Undirfell

Nettó tekjur 2000	153.140	Flokkur 2	
Fjöldi greiðanda	65		
Stærð í m2	3.000	46,2 m2 pr. greið.	
	Eining	Einingar v.	Samtals
Hirðing - sumar	m2	3.000	100
Hirðing - sumar b	m2		
Grafartaka verktakar m/vsk	fjöldi	0,5	65.000
Annað viðhald garða	m2	3.000	25
Prestkostnaður	fjöldi	0,5	13.830
Afskrift húsnæðis	á ári	1,0	27.085
Viðhald húsnæðis	á ári	1,0	56.878
Rekstur húsnæðis	á ári	1,0	32.502
Bókhald & reikningsssk.	heild	4,6%	527.333
Nýframkvæmdir	heild	Kg.sjóður	
Stjórnun	heild		
Líkhús	heild		
Bálstofa	heild		
Kapella	heild		
Útfararkirkja	heild		
Nýframkv. Kirkjug.sj			
		Reiknilíkan	551.422
		Tekjur 2000	153.140
	260,1%	Mismunur	398.282

Höskuldsstaðir

Nettó tekjur 2000	124.868	Flokkur 2	
Fjöldi greiðanda	53		
Stærð í m2	5.324	100,5 m2 pr. greið.	
	Eining	Einingar v.	Samtals
Hirðing - sumar	m2	5.324	100
Hirðing - sumar b	m2		
Grafartaka verktakar m/vsk	fjöldi	0,4	65.000
Annað viðhald garða	m2	5.324	25
Prestkostnaður	fjöldi	0,4	13.830
Afskrift húsnæðis	á ári	1,0	27.085
Viðhald húsnæðis	á ári	1,0	56.878
Rekstur húsnæðis	á ári	1,0	32.502
Bókhald & reikningsssk.	heild	4,3%	811.211
Nýframkvæmdir	heild	Kg.sjóður	
Stjórnun	heild		
Líkhús	heild		
Bálstofa	heild		
Kapella	heild		
Útfararkirkja	heild		
Nýframkv. Kirkjug.sj			
		Reiknilíkan	846.087
		Tekjur 2000	124.868
	577,6%	Mismunur	721.219

Melstaður & Efri-Núpur

Nettó tekjur 2000	343.976	Flokkur 3	
Fjöldi greiðanda	146		
Stærð í m2	3.486	23,9 m2 pr. greið.	
	Eining	Einingar v.	Samtals
Hirðing - sumar	m2	3.486	100
Hirðing - sumar b	m2		
Grafartaka	fjöldi	1,0	65.000
Annað viðhald garða	m2	3.486	25
Prestkostnaður	fjöldi	1,0	13.830
Afskrift húsnæðis	á ári	1,0	48.903
Viðhald húsnæðis	á ári	1,0	102.922
Rekstur húsnæðis	á ári	1,0	67.712
Bókhald & reikningsssk.	heild	4,4%	735.851
Nýframkvæmdir	heild	Kg.sjóður	
Stjórnun	heild		
Líkhús	heild		
Bálstofa	heild		
Kapella	heild		
Útfararkirkja	heild		
Nýframkv. Kirkjug.sj			
		Reiknilíkan	767.863
		Tekjur 2000	343.976
	123,2%	Mismunur	423.887

Viðalstunga

Nettó tekjur 2000	285.076	Flokkur 3	
Fjöldi greiðanda	121		
Stærð í m2	2.956	12,7 m2 pr. greið.	
	Eining	Einingar v.	Samtals
Hirðing - sumar	m2	2.956	100
Hirðing - sumar b	m2		
Grafartaka	fjöldi	0,8	65.000
Annað viðhald garða	m2	2.956	25
Prestkostnaður	fjöldi	0,8	13.830
Afskrift húsnæðis	á ári	1,0	48.903
Viðhald húsnæðis	á ári	1,0	102.922
Rekstur húsnæðis	á ári	1,0	67.712
Bókhald & reikningsssk.	heild	4,4%	655.806
Nýframkvæmdir	heild	Kg.sjóður	
Stjórnun	heild		
Líkhús	heild		
Bálstofa	heild		
Kapella	heild		
Útfararkirkja	heild		
Nýframkv. Kirkjug.sj			
		Reiknilíkan	684.777
		Tekjur 2000	285.076
	140,2%	Mismunur	399.701

Pingeyrar

Nettó tekjur 2000	249.736	Flokkur 3	
Fjöldi greiðanda	106		
Stærð í m2	3.080	29,1 m2 pr. greið.	
	Eining	Einingar v.	Samtals
Hirðing - sumar	m2	3.080	100
Hirðing - sumar b	m2		
Grafartaka	fjöldi	0,7	65.000
Annað viðhald garða	m2	3.080	25
Prestkostnaður	fjöldi	0,7	13.830
Afskrift húsnæðis	á ári	1,0	48.903
Viðhald húsnæðis	á ári	1,0	102.922
Rekstur húsnæðis	á ári	1,0	67.712
Bókhald & reikningsssk.	heild	4,4%	663.029
Nýframkvæmdir	heild	Kg.sjóður	
Stjórnun	heild		
Líkhús	heild		
Bálstofa	heild		
Kapella	heild		
Útfararkirkja	heild		
Nýframkv. Kirkjug.sj			
		Reiknilíkan	692.274
		Tekjur 2000	249.736
	177,2%	Mismunur	442.538

Hólmavík og Staður

Nettó tekjur 2000	735.072	Flokkur 4	
Fjöldi greiðanda	312		
Stærð í m2	3.951	12,7 m2 pr. greið.	
	Eining	Einingar v.	Samtals
Hirðing - sumar	m2	3.951	100
Hirðing - sumar b	m2		
Grafartaka	fjöldi	2,2	65.000
Annað viðhald garða	m2	3.951	25
Prestkostnaður	fjöldi	2,2	13.830
Afskrift húsnæðis	á ári	1,0	83.963
Viðhald húsnæðis	á ári	1,0	150.772
Rekstur húsnæðis	á ári	1,0	108.339
Bókhald & reikningsssk.	heild	4,2%	1.009.114
Nýframkvæmdir	heild	Kg.sjóður	
Stjórnun	heild		
Líkhús	heild		
Bálstofa	heild		
Kapella	heild		
Útfararkirkja	heild		
Nýframkv. Kirkjug.sj			
		Reiknilíkan	1.051.510
		Tekjur 2000	735.072
	43,0%	Mismunur	316.438

Staður 1926 m2
Hólmavík 2025 m2

HÚNAVATNSPRÓFASTDÆMI

Kirkjuhvammur

Nettó tekjur 2000	1.159.152	Flokkur 4	
Fjöldi greiðanda	492		
Stærð í m2	3.730	7,6 m2 pr. greið.	
	Eining	Einingar v.	Samtals
Hirðing - sumar	m2	3.730	100
Hirðing - sumar b	m2		
Grafartaka	fjöldi	3,4	65.000
Annað viðhald garða	m2	3.730	25
Prestkostnaður	fjöldi	3,4	13.830
Afskrift húsnæðis	á ári	1,0	83.963
Viðhald húsnæðis	á ári	1,0	150.772
Rekstur húsnæðis	á ári	1,0	108.339
Bókhald & reikningssk.	heild	4,2%	1.080.815
Nýframkvæmdir	heild	Kg.sjóður	
Stjórnun	heild		
Líkhús	heild		
Bálstofa	heild		
Kapella	heild		
Útfararkirkja	heild		
Nýframkv. Kirkjug.sj			
		Reiknilíkan	1.125.936
		Tekjur 2000	1.159.152
		-2,9% Mismunur	-33.216

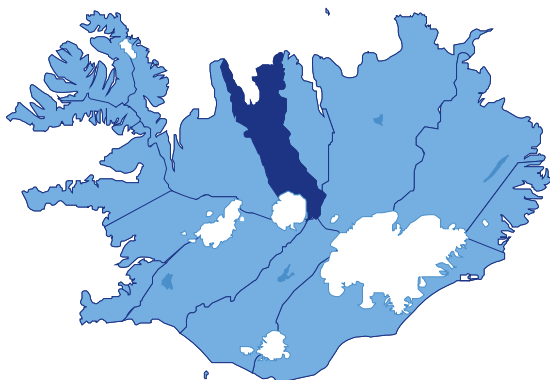
Spákonufell

Nettó tekjur 2000	1.041.352	Flokkur 4	
Fjöldi greiðanda	442		
Stærð í m2	3.767	8,5 m2 pr. greið.	
	Eining	Einingar v.	Samtals
Hirðing - sumar	m2	3.767	100
Hirðing - sumar b	m2		
Grafartaka	fjöldi	3,1	65.000
Annað viðhald garða	m2	3.767	25
Prestkostnaður	fjöldi	3,1	13.830
Afskrift húsnæðis	á ári	1,0	83.963
Viðhald húsnæðis	á ári	1,0	150.772
Rekstur húsnæðis	á ári	1,0	108.339
Bókhald & reikningssk.	heild	4,2%	1.057.849
Nýframkvæmdir	heild	Kg.sjóður	
Stjórnun	heild		
Líkhús	heild		
Bálstofa	heild		
Kapella	heild		
Útfararkirkja	heild		
Nýframkv. Kirkjug.sj			
		Reiknilíkan	1.102.097
		Tekjur 2000	1.041.352
		5,8% Mismunur	60.745

Blönduós

Nettó tekjur 2000	1.743.440	Flokkur 5	
Fjöldi greiðanda	740		
Stærð í m2	5.927	8,0 m2 pr. greið.	
	Eining	Einingar v.	Samtals
Hirðing - sumar	m2	5.927	100
Hirðing - sumar b	m2		
Grafartaka	fjöldi	5,2	65.000
Annað viðhald garða	m2	5.927	25
Prestkostnaður	fjöldi	5,2	13.830
Afskrift húsnæðis	á ári	1,0	161.455
Viðhald húsnæðis	á ári	1,0	266.334
Rekstur húsnæðis	á ári	1,0	188.691
Bókhald & reikningssk.	heild	4,0%	1.851.164
Nýframkvæmdir	heild	8	11.000
Stjórnun	heild		
Líkhús	heild		
Bálstofa	heild		
Kapella	heild		
Útfararkirkja	heild		
Nýframkv. Kirkjug.sj			
		Reiknilíkan	1.925.558
		Tekjur 2000	1.743.440
		10,4% Mismunur	182.118

SKAGAFJARDARPRÓFASTDÆMI



Hvammur

Nettó tekjur 2000 ca	49.476			Flokkur 1
Fjöldi greiðanda	21			
Stærð í m2	1.215			57,9 m2 pr. greið.
	Magn	Einingar v.	Samtals	
Hirðing - sumar	m2	1.215	100	121.500
Hirðing - sumar b	m2			
Grafartaka verktakar m/vsk	fjöldi	0,1	65.000	9.555
Annað viðhald garða	m2	1.215	25	30.375
Prestkostnaður	fjöldi	0,1	13.830	2.033
Afskrift húsnæðis	á ári	1,0	27.085	27.085
Viðhald húsnæðis	á ári	1,0	56.878	56.878
Rekstur húsnæðis	á ári	1,0	32.502	32.502
Bókhald & reikningsssk.	heild	5,2%	279.928	14.687
Nýframkvæmdir	heild	Kg.sjóður		
Stjórnun	heild			
Líkhús	heild			
Bálstofa	heild			
Kapella	heild			
Útfararkirkja	heild			
Nýframkv. Kirkjug.sj				
		Reiknilíkan		294.615
		Tekjur 2000		49.476
	495,5%	Mismunur		245.139

Keta

Nettó tekjur 2000 ca	37.696			Flokkur 1
Fjöldi greiðanda	16			
Stærð í m2	676			42,3 m2 pr. greið.
	Magn	Einingar v.	Samtals	
Hirðing - sumar	m2	676	100	67.600
Hirðing - sumar b	m2			
Grafartaka verktakar m/vsk	fjöldi	0,1	65.000	7.280
Annað viðhald garða	m2	676	25	16.900
Prestkostnaður	fjöldi	0,1	13.830	1.549
Afskrift húsnæðis	á ári	1,0	27.085	27.085
Viðhald húsnæðis	á ári	1,0	56.878	56.878
Rekstur húsnæðis	á ári	1,0	32.502	32.502
Bókhald & reikningsssk.	heild	5,7%	209.794	12.022
Nýframkvæmdir	heild	Kg.sjóður		
Stjórnun	heild			
Líkhús	heild			
Bálstofa	heild			
Kapella	heild			
Útfararkirkja	heild			
Nýframkv. Kirkjug.sj				
		Reiknilíkan		221.816
		Tekjur 2000		37.696
	488,4%	Mismunur		184.120

Mælifell

Nettó tekjur 2000 ca	91.884			Flokkur 1
Fjöldi greiðanda	39			
Stærð í m2	1.525			39,1 m2 pr. greið.
	Magn	Einingar v.	Samtals	
Hirðing - sumar	m2	1.525	100	152.500
Hirðing - sumar b	m2			
Grafartaka verktakar m/vsk	fjöldi	0,3	65.000	17.745
Annað viðhald garða	m2	1.525	25	38.125
Prestkostnaður	fjöldi	0,3	13.830	3.776
Afskrift húsnæðis	á ári	1,0	27.085	27.085
Viðhald húsnæðis	á ári	1,0	56.878	56.878
Rekstur húsnæðis	á ári	1,0	32.502	32.502
Bókhald & reikningsssk.	heild	5,0%	328.611	16.537
Nýframkvæmdir	heild	Kg.sjóður		
Stjórnun	heild			
Líkhús	heild			
Bálstofa	heild			
Kapella	heild			
Útfararkirkja	heild			
Nýframkv. Kirkjug.sj				
		Reiknilíkan		345.148
		Tekjur 2000		91.884
	275,6%	Mismunur		253.264

Silfrastaðir

Nettó tekjur 2000 ca	84.816			Flokkur 1
Fjöldi greiðanda	36			
Stærð í m2	1.046			29,1 m2 pr. greið.
	Magn	Einingar v.	Samtals	
Hirðing - sumar	m2	1.046	100	104.600
Hirðing - sumar b	m2			
Grafartaka verktakar m/vsk	fjöldi	0,3	65.000	16.380
Annað viðhald garða	m2	1.046	25	26.150
Prestkostnaður	fjöldi	0,3	13.830	3.485
Afskrift húsnæðis	á ári	1,0	27.085	27.085
Viðhald húsnæðis	á ári	1,0	56.878	56.878
Rekstur húsnæðis	á ári	1,0	32.502	32.502
Bókhald & reikningsssk.	heild	5,3%	267.080	14.199
Nýframkvæmdir	heild	Kg.sjóður		
Stjórnun	heild			
Líkhús	heild			
Bálstofa	heild			
Kapella	heild			
Útfararkirkja	heild			
Nýframkv. Kirkjug.sj				
		Reiknilíkan		281.279
		Tekjur 2000		84.816
	231,6%	Mismunur		196.463

Hofsstaðir

Nettó tekjur 2000 ca	96.596			Flokkur 1
Fjöldi greiðanda	41			
Stærð í m2	1.700			41,5 m2 pr. greið.
	Magn	Einingar v.	Samtals	
Hirðing - sumar	m2	1.700	100	170.000
Hirðing - sumar b	m2			
Grafartaka verktakar m/vsk	fjöldi	0,3	65.000	18.655
Annað viðhald garða	m2	1.700	25	42.500
Prestkostnaður	fjöldi	0,3	13.830	3.969
Afskrift húsnæðis	á ári	1,0	27.085	27.085
Viðhald húsnæðis	á ári	1,0	56.878	56.878
Rekstur húsnæðis	á ári	1,0	32.502	32.502
Bókhald & reikningsssk.	heild	5,0%	351.589	17.410
Nýframkvæmdir	heild	Kg.sjóður		
Stjórnun	heild			
Líkhús	heild			
Bálstofa	heild			
Kapella	heild			
Útfararkirkja	heild			
Nýframkv. Kirkjug.sj				
		Reiknilíkan		368.999
		Tekjur 2000		96.596
	282,0%	Mismunur		272.403

Fell

Nettó tekjur 2000 ca Fjöldi greiðanda Stærð í m2	68.324 29 1.077	Flokkur 1		
			37,1 m2 pr. greið.	
	Magn	Einingar v.	Samtals	
Hirðing - sumar	1.077	100	107.700	
Hirðing - sumar b				
Grafartaka verktakar m/vsk	0,2	65.000	13.195	
Annað viðhald garða	1.077	25	26.925	
Prestkostnaður	0,2	13.830	2.807	
Afskrift húsnæðis	á ári	1,0	27.085	27.085
Viðhald húsnæðis	á ári	1,0	56.878	56.878
Rekstur húsnæðis	á ári	1,0	32.502	32.502
Bókhald & reikningsssk.	heild	5,3%	267.092	14.200
Nýframkvæmdir	heild	Kg.sjóður		
Stjórnun	heild			
Líkhús	heild			
Bálstofa	heild			
Kapella	heild			
Útfararkirkja	heild			
Nýframkv. Kirkjug.sj				
		Reiknilíkan	281.292	
		Tekjur 2000	68.324	
	311,7%	Mismunur	212.968	

Glaumbær

Nettó tekjur 2000 Fjöldi greiðanda Stærð í m2	193.192 82 2.538	Flokkur 2		
			31,0 m2 pr. greið.	
	Eining	Einingar v.	Samtals	
Hirðing - sumar	2.538	100	253.800	
Hirðing - sumar b				
Grafartaka verktakar m/vsk	0,6	65.000	37.310	
Annað viðhald garða	2.538	25	63.450	
Prestkostnaður	0,6	13.830	7.938	
Afskrift húsnæðis	á ári	1,0	27.085	27.085
Viðhald húsnæðis	á ári	1,0	56.878	56.878
Rekstur húsnæðis	á ári	1,0	32.502	32.502
Bókhald & reikningsssk.	heild	4,6%	478.963	22.251
Nýframkvæmdir	heild	Kg.sjóður		
Stjórnun	heild			
Líkhús	heild			
Bálstofa	heild			
Kapella	heild			
Útfararkirkja	heild			
Nýframkv. Kirkjug.sj				
		Reiknilíkan	501.214	
		Tekjur 2000	193.192	
	159,4%	Mismunur	308.022	

Reynistaður

Nettó tekjur 2000 Fjöldi greiðanda Stærð í m2	212.040 90 2.400	Flokkur 2		
			26,7 m2 pr. greið.	
	Eining	Einingar v.	Samtals	
Hirðing - sumar	2.400	100	240.000	
Hirðing - sumar b				
Grafartaka verktakar m/vsk	0,6	65.000	40.950	
Annað viðhald garða	2.400	25	60.000	
Prestkostnaður	0,6	13.830	8.713	
Afskrift húsnæðis	á ári	1,0	27.085	27.085
Viðhald húsnæðis	á ári	1,0	56.878	56.878
Rekstur húsnæðis	á ári	1,0	32.502	32.502
Bókhald & reikningsssk.	heild	4,7%	466.128	21.763
Nýframkvæmdir	heild	Kg.sjóður		
Stjórnun	heild			
Líkhús	heild			
Bálstofa	heild			
Kapella	heild			
Útfararkirkja	heild			
Nýframkv. Kirkjug.sj				
		Reiknilíkan	487.891	
		Tekjur 2000	212.040	
	130,1%	Mismunur	275.851	

Goðdalir og Ábær

Nettó tekjur 2000 Fjöldi greiðanda Stærð í m2	124.868 53 2.630	Flokkur 2		
			49,6 m2 pr. greið.	
	Eining	Einingar v.	Samtals	
Hirðing - sumar	2.630	100	263.000	
Hirðing - sumar b				
Grafartaka verktakar m/vsk	0,4	65.000	24.115	
Annað viðhald garða	2.630	25	65.750	
Prestkostnaður	0,4	13.830	5.131	
Afskrift húsnæðis	á ári	1,0	27.085	27.085
Viðhald húsnæðis	á ári	1,0	56.878	56.878
Rekstur húsnæðis	á ári	1,0	32.502	32.502
Bókhald & reikningsssk.	heild	4,7%	474.461	22.080
Nýframkvæmdir	heild	Kg.sjóður		
Stjórnun	heild			
Líkhús	heild			
Bálstofa	heild			
Kapella	heild			
Útfararkirkja	heild			
Nýframkv. Kirkjug.sj				
		Reiknilíkan	496.541	
		Tekjur 2000	124.868	
	297,7%	Mismunur	371.673	

Reykir

Nettó tekjur 2000 Fjöldi greiðanda Stærð í m2	200.260 85 1.255	Flokkur 2		
			14,8 m2 pr. greið.	
	Eining	Einingar v.	Samtals	
Hirðing - sumar	1.255	100	125.500	
Hirðing - sumar b				
Grafartaka verktakar m/vsk	0,6	65.000	38.675	
Annað viðhald garða	1.255	25	31.375	
Prestkostnaður	0,6	13.830	8.229	
Afskrift húsnæðis	á ári	1,0	27.085	27.085
Viðhald húsnæðis	á ári	1,0	56.878	56.878
Rekstur húsnæðis	á ári	1,0	32.502	32.502
Bókhald & reikningsssk.	heild	5,1%	320.244	16.219
Nýframkvæmdir	heild	Kg.sjóður		
Stjórnun	heild			
Líkhús	heild			
Bálstofa	heild			
Kapella	heild			
Útfararkirkja	heild			
Nýframkv. Kirkjug.sj				
		Reiknilíkan	336.463	
		Tekjur 2000	200.260	
	68,0%	Mismunur	136.203	

Miklibær

Nettó tekjur 2000 Fjöldi greiðanda Stærð í m2	146.072 62 2.880	Flokkur 2		
			46,5 m2 pr. greið.	
	Eining	Einingar v.	Samtals	
Hirðing - sumar	2.880	100	288.000	
Hirðing - sumar b				
Grafartaka verktakar m/vsk	0,4	65.000	28.210	
Annað viðhald garða	2.880	25	72.000	
Prestkostnaður	0,4	13.830	6.002	
Afskrift húsnæðis	á ári	1,0	27.085	27.085
Viðhald húsnæðis	á ári	1,0	56.878	56.878
Rekstur húsnæðis	á ári	1,0	32.502	32.502
Bókhald & reikningsssk.	heild	4,6%	510.677	23.456
Nýframkvæmdir	heild	Kg.sjóður		
Stjórnun	heild			
Líkhús	heild			
Bálstofa	heild			
Kapella	heild			
Útfararkirkja	heild			
Nýframkv. Kirkjug.sj				
		Reiknilíkan	534.133	
		Tekjur 2000	146.072	
	265,7%	Mismunur	388.061	

Flugumýri

Nettó tekjur 2000	139.004	Flokkur 2	
Fjöldi greiðanda	59		
Stærð í m ²	1.843	31,2 m ² pr. greið.	
	Eining	Einingar v.	Samtals
Hirðing - sumar	m2	1.843	100
Hirðing - sumar b	m2		
Grafartaka verktakar m/vsk	fjöldi	0,4	65.000
Annað viðhald garða	m2	1.843	25
Prestkostnaður	fjöldi	0,4	13.830
Afskrift húsnæðis	á ári	1,0	27.085
Viðhald húsnæðis	á ári	1,0	56.878
Rekstur húsnæðis	á ári	1,0	32.502
Bókhald & reikningsssk.	heild	4,9%	379.397
Nýframkvæmdir	heild	Kg.sjóður	
Stjórnun	heild		
Líkhús	heild		
Bálstofa	heild		
Kapella	heild		
Útfararkirkja	heild		
Nýframkv. Kirkjug.sj			
		Reiknilíkan	397.864
		Tekjur 2000	139.004
	186,2%	Mismunur	258.860

Viðvík

Nettó tekjur 2000	169.632	Flokkur 2	
Fjöldi greiðanda	72		
Stærð í m ²	2.040	28,3 m ² pr. greið.	
	Eining	Einingar v.	Samtals
Hirðing - sumar	m2	2.040	100
Hirðing - sumar b	m2		
Grafartaka verktakar m/vsk	fjöldi	0,5	65.000
Annað viðhald garða	m2	2.040	25
Prestkostnaður	fjöldi	0,5	13.830
Afskrift húsnæðis	á ári	1,0	27.085
Viðhald húsnæðis	á ári	1,0	56.878
Rekstur húsnæðis	á ári	1,0	32.502
Bókhald & reikningsssk.	heild	4,8%	411.195
Nýframkvæmdir	heild	Kg.sjóður	
Stjórnun	heild		
Líkhús	heild		
Bálstofa	heild		
Kapella	heild		
Útfararkirkja	heild		
Nýframkv. Kirkjug.sj			
		Reiknilíkan	430.870
		Tekjur 2000	169.632
	154,0%	Mismunur	261.238

Ríp

Nettó tekjur 2000	143.716	Flokkur 2	
Fjöldi greiðanda	61		
Stærð í m ²	1.117	18,3 m ² pr. greið.	
	Eining	Einingar v.	Samtals
Hirðing - sumar	m2	1.117	100
Hirðing - sumar b	m2		
Grafartaka verktakar m/vsk	fjöldi	0,4	65.000
Annað viðhald garða	m2	1.117	25
Prestkostnaður	fjöldi	0,4	13.830
Afskrift húsnæðis	á ári	1,0	27.085
Viðhald húsnæðis	á ári	1,0	56.878
Rekstur húsnæðis	á ári	1,0	32.502
Bókhald & reikningsssk.	heild	5,2%	289.750
Nýframkvæmdir	heild	Kg.sjóður	
Stjórnun	heild		
Líkhús	heild		
Bálstofa	heild		
Kapella	heild		
Útfararkirkja	heild		
Nýframkv. Kirkjug.sj			
		Reiknilíkan	304.811
		Tekjur 2000	143.716
	112,1%	Mismunur	161.095

Hof

Nettó tekjur 2000	131.936	Flokkur 2	
Fjöldi greiðanda	56		
Stærð í m ²	3.719	66,4 m ² pr. greið.	
	Eining	Einingar v.	Samtals
Hirðing - sumar	m2	3.719	100
Hirðing - sumar b	m2		
Grafartaka verktakar m/vsk	fjöldi	0,4	65.000
Annað viðhald garða	m2	3.719	25
Prestkostnaður	fjöldi	0,4	13.830
Afskrift húsnæðis	á ári	1,0	27.085
Viðhald húsnæðis	á ári	1,0	56.878
Rekstur húsnæðis	á ári	1,0	32.502
Bókhald & reikningsssk.	heild	4,5%	612.241
Nýframkvæmdir	heild	Kg.sjóður	
Stjórnun	heild		
Líkhús	heild		
Bálstofa	heild		
Kapella	heild		
Útfararkirkja	heild		
Nýframkv. Kirkjug.sj			
		Reiknilíkan	639.556
		Tekjur 2000	131.936
	384,7%	Mismunur	507.620

Barð og Knappsstaðir

Nettó tekjur 2000	226.176	Flokkur 2	
Fjöldi greiðanda	96		
Stærð í m ²	3.775	39,3 m ² pr. greið.	
	Eining	Einingar v.	Samtals
Hirðing - sumar	m2	3.775	100
Hirðing - sumar b	m2		
Grafartaka verktakar m/vsk	fjöldi	0,7	65.000
Annað viðhald garða	m2	3.775	25
Prestkostnaður	fjöldi	0,7	13.830
Afskrift húsnæðis	á ári	1,0	27.085
Viðhald húsnæðis	á ári	1,0	56.878
Rekstur húsnæðis	á ári	1,0	32.502
Bókhald & reikningsssk.	heild	4,4%	641.314
Nýframkvæmdir	heild	Kg.sjóður	
Stjórnun	heild		
Líkhús	heild		
Bálstofa	heild		
Kapella	heild		
Útfararkirkja	heild		
Nýframkv. Kirkjug.sj			
		Reiknilíkan	669.734
		Tekjur 2000	226.176
	196,1%	Mismunur	443.558

Barð 3400 m²
Knappsstaðir 675 m²

Viðimýri

Nettó tekjur 2000	414.656	Flokkur 3	
Fjöldi greiðanda	176		
Stærð í m ²	1.280	7,3 m ² pr. greið.	
	Eining	Einingar v.	Samtals
Hirðing - sumar	m2	1.280	100
Hirðing - sumar b	m2		
Grafartaka verktakar m/vsk	fjöldi	1,2	65.000
Annað viðhald garða	m2	1.280	25
Prestkostnaður	fjöldi	1,2	13.830
Afskrift húsnæðis	á ári	1,0	48.903
Viðhald húsnæðis	á ári	1,0	102.922
Rekstur húsnæðis	á ári	1,0	67.712
Bókhald & reikningsssk.	heild	4,6%	476.656
Nýframkvæmdir	heild	Kg.sjóður	
Stjórnun	heild		
Líkhús	heild		
Bálstofa	heild		
Kapella	heild		
Útfararkirkja	heild		
Nýframkv. Kirkjug.sj			
		Reiknilíkan	498.819
		Tekjur 2000	414.656
	20,3%	Mismunur	84.163

Hólar

Nettó tekjur 2000	252.092	Flokkur 3	
Fjöldi greiðanda	107		
Stærð í m2	2.880	26,9 m2 pr. greið.	
	Eining	Einingar v.	Samtals
Hirðing - sumar	m2	2.880	288.000
Hirðing - sumar b	m2		
Grafartaka	fjöldi	0,7	65.000
Annað viðhald garða	m2	2.880	25
Prestkostnaður	fjöldi	0,7	13.830
Afskrift húsnæðis	á ári	1,0	48.903
Viðhald húsnæðis	á ári	1,0	102.922
Rekstur húsnæðis	á ári	1,0	67.712
Bókhald & reikningsssk.	heild	4,4%	638.581
Nýframkvæmdir	heild	Kg.sjóður	
Stjórnun	heild		
Líkhús	heild		
Bálstofa	heild		
Kapella	heild		
Útfararkirkja	heild		
Nýframkv. Kirkjug.sj			
		Reiknilíkan	666.897
		Tekjur 2000	252.092
	164,5%	Mismunur	414.805

Hofsós og Gröf

Nettó tekjur 2000	320.416	Flokkur 3	
Fjöldi greiðanda	136		
Stærð í m2	1.991	14,6 m2 pr. greið.	
	Eining	Einingar v.	Samtals
Hirðing - sumar	m2	1.991	199.100
Hirðing - sumar b	m2		
Grafartaka	fjöldi	1,0	65.000
Annað viðhald garða	m2	1.991	25
Prestkostnaður	fjöldi	1,0	13.830
Afskrift húsnæðis	á ári	1,0	48.903
Viðhald húsnæðis	á ári	1,0	102.922
Rekstur húsnæðis	á ári	1,0	67.712
Bókhald & reikningsssk.	heild	4,5%	543.458
Nýframkvæmdir	heild	Kg.sjóður	
Stjórnun	heild		
Líkhús	heild		
Bálstofa	heild		
Kapella	heild		
Útfararkirkja	heild		
Nýframkv. Kirkjug.sj			
		Reiknilíkan	568.159
		Tekjur 2000	320.416
	77,3%	Mismunur	247.743

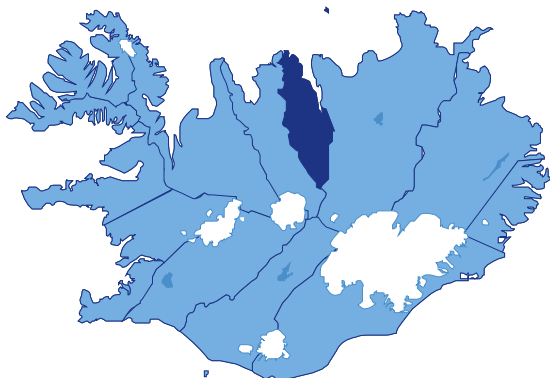
Siglufjörður

Nettó tekjur 2000	2.747.096	Flokkur 6	
Fjöldi greiðanda	1.166		
Stærð í m2	14.520	12,5 m2 pr. greið.	
	Eining	Einingar v.	Samtals
Hirðing - sumar	m2	14.520	2.178.000
Hirðing - sumar b	m2		
Grafartaka	fjöldi	8,2	60.000
Annað viðhald garða	m2	14.520	25
Prestkostnaður	fjöldi	8,2	13.830
Afskrift húsnæðis	á ári	1,0	258.660
Viðhald húsnæðis	á ári	1,0	403.564
Rekstur húsnæðis	á ári	1,0	284.391
Bókhald & reikningsssk.	heild	3,9%	4.224.888
Nýframkvæmdir	heild	12	11.000
Stjórnun	heild		
Líkhús	heild		
Bálstofa	heild		
Kapella	heild		
Útfararkirkja	heild		
Nýframkv. Kirkjug.sj			
		Reiknilíkan	4.389.484
		Tekjur 2000	2.747.096
	59,8%	Mismunur	1.642.388

Sauðárkrókur

Nettó tekjur 2000	4.744.984	Flokkur 7	
Fjöldi greiðanda	2.014		
Stærð í m2	10.962	5,4 m2 pr. greið.	
	Eining	Einingar v.	Samtals
Hirðing - sumar	m2	10.962	1.863.540
Hirðing - sumar b	m2		
Grafartaka	fjöldi	14,1	60.000
Annað viðhald garða	m2	10.962	25
Prestkostnaður	fjöldi	14,1	13.830
Afskrift húsnæðis	á ári	1,0	358.723
Viðhald húsnæðis	á ári	1,0	538.086
Rekstur húsnæðis	á ári	1,0	387.313
Bókhald & reikningsssk.	heild	3,9%	4.695.184
Nýframkvæmdir	heild	21	11.000
Stjórnun	heild	13,4%	4.695.184
Líkhús	heild		
Bálstofa	heild		
Kapella	heild		
Útfararkirkja	heild		
Nýframkv. Kirkjug.sj			
		Reiknilíkan	5.508.831
		Tekjur 2000	4.744.984
	16,1%	Mismunur	763.847

EYJAFJARÐARPRÓFASTDÆMI



Vellir

Nettó tekjur 2000 ca	115.444	Flokkur 1
Fjöldi greiðanda	49	
Stærð í m ²	1.745	35,6 m ² pr. greið.
	Magn	Einingar v.
Hirðing - sumar	1.745	100
Hirðing - sumar b		
Grafartaka *	0,3	65.000
Annað viðhald garða	1.745	25
Prestkostnaður	0,3	13.830
Afskrift húsnæðis	á ári	1,0
Viðhald húsnæðis	á ári	1,0
Rekstur húsnæðis	á ári	1,0
Bókhald & reikningsssk.	heild	4,9%
Nýframkvæmdir	heild	361.629
Stjórnun	heild	
Líkhús	heild	
Bálstofa	heild	
Kapella	heild	
Útfararkirkja	heild	
Nýframkv. Kirkjug.sj		
	Reiknilíkan	379.421
	Tekjur 2000	115.444
228,7%	Mismunur	263.977

Bakki

Nettó tekjur 2000 ca	75.392	Flokkur 1
Fjöldi greiðanda	32	
Stærð í m ²	1.080	33,8 m ² pr. greið.
	Magn	Einingar v.
Hirðing - sumar	1.080	100
Hirðing - sumar b		
Grafartaka verktakar m/vsk	0,2	65.000
Annað viðhald garða	1.080	25
Prestkostnaður	0,2	13.830
Afskrift húsnæðis	á ári	1,0
Viðhald húsnæðis	á ári	1,0
Rekstur húsnæðis	á ári	1,0
Bókhald & reikningsssk.	heild	5,3%
Nýframkvæmdir	heild	269.123
Stjórnun	heild	
Líkhús	heild	
Bálstofa	heild	
Kapella	heild	
Útfararkirkja	heild	
Nýframkv. Kirkjug.sj		
	Reiknilíkan	283.400
	Tekjur 2000	75.392
275,9%	Mismunur	208.008

Möðruvellir Eyjafirði

Nettó tekjur 2000 ca	91.884	Flokkur 1
Fjöldi greiðanda	39	
Stærð í m ²	1.430	36,7 m ² pr. greið.
	Magn	Einingar v.
Hirðing - sumar	1.430	100
Hirðing - sumar b		
Grafartaka *	0,3	65.000
Annað viðhald garða	1.430	25
Prestkostnaður	0,3	13.830
Afskrift húsnæðis	á ári	1,0
Viðhald húsnæðis	á ári	1,0
Rekstur húsnæðis	á ári	1,0
Bókhald & reikningsssk.	heild	5,1%
Nýframkvæmdir	heild	316.736
Stjórnun	heild	
Líkhús	heild	
Bálstofa	heild	
Kapella	heild	
Útfararkirkja	heild	
Nýframkv. Kirkjug.sj		
	Reiknilíkan	332.822
	Tekjur 2000	91.884
262,2%	Mismunur	240.938

Hólar

Nettó tekjur 2000 ca	89.528	Flokkur 1
Fjöldi greiðanda	38	
Stærð í m ²	1.023	26,9 m ² pr. greið.
	Magn	Einingar v.
Hirðing - sumar	1.023	100
Hirðing - sumar b		
Grafartaka verktakar m/vsk	0,3	65.000
Annað viðhald garða	1.023	25
Prestkostnaður	0,3	13.830
Afskrift húsnæðis	á ári	1,0
Viðhald húsnæðis	á ári	1,0
Rekstur húsnæðis	á ári	1,0
Bókhald & reikningsssk.	heild	5,3%
Nýframkvæmdir	heild	265.309
Stjórnun	heild	
Líkhús	heild	
Bálstofa	heild	
Kapella	heild	
Útfararkirkja	heild	
Nýframkv. Kirkjug.sj		
	Reiknilíkan	279.441
	Tekjur 2000	89.528
212,1%	Mismunur	189.913

Urðir

Nettó tekjur 2000 ca	143.716	Flokkur 2
Fjöldi greiðanda	61	
Stærð í m ²	1.400	23,0 m ² pr. greið.
	Eining	Einingar v.
Hirðing - sumar	1.400	100
Hirðing - sumar b		
Grafartaka *	0,4	65.000
Annað viðhald garða	1.400	25
Prestkostnaður	0,4	13.830
Afskrift húsnæðis	á ári	1,0
Viðhald húsnæðis	á ári	1,0
Rekstur húsnæðis	á ári	1,0
Bókhald & reikningsssk.	heild	5,0%
Nýframkvæmdir	heild	325.125
Stjórnun	heild	
Líkhús	heild	
Bálstofa	heild	
Kapella	heild	
Útfararkirkja	heild	
Nýframkv. Kirkjug.sj		
	Reiknilíkan	341.530
	Tekjur 2000	143.716
137,6%	Mismunur	197.814

Tjörn

Nettó tekjur 2000	127.224	Flokkur 2	
Fjöldi greiðanda	54		
Stærð í m2	1.200	22,2 m2 pr. greið.	
	Eining	Einingar v.	Samtals
Hirðing - sumar	m2	1.200	100
Hirðing - sumar b	m2		
Grafartaka verktakar m/vsk	fjöldi	0,4	65.000
Annað viðhald garða	m2	1.200	25
Prestkostnaður	fjöldi	0,4	13.830
Afskrift húsnæðis	á ári	1,0	27.085
Viðhald húsnæðis	á ári	1,0	56.878
Rekstur húsnæðis	á ári	1,0	32.502
Bókhald & reikningsssk.	heild	5,2%	296.263
Nýframkvæmdir	heild	Kg.sjóður	
Stjórnun	heild		
Líkhús	heild		
Bálstofa	heild		
Kapella	heild		
Útfararkirkja	heild		
Nýframkv. Kirkjug.sj			
		Reiknilíkan	311.571
		Tekjur 2000	127.224
	144,9%	Mismunur	184.347

Bægisá & Myrká

Nettó tekjur 2000	141.360	Flokkur 2	
Fjöldi greiðanda	60		
Stærð í m2	1.960	32,7 m2 pr. greið.	
	Eining	Einingar v.	Samtals
Hirðing - sumar	m2	1.960	100
Hirðing - sumar b	m2		
Grafartaka *	fjöldi	0,4	65.000
Annað viðhald garða	m2	1.960	25
Prestkostnaður	fjöldi	0,4	13.830
Afskrift húsnæðis	á ári	1,0	27.085
Viðhald húsnæðis	á ári	1,0	56.878
Rekstur húsnæðis	á ári	1,0	32.502
Bókhald & reikningsssk.	heild	4,8%	394.574
Nýframkvæmdir	heild	Kg.sjóður	
Stjórnun	heild		
Líkhús	heild		
Bálstofa	heild		
Kapella	heild		
Útfararkirkja	heild		
Nýframkv. Kirkjug.sj			
		Reiknilíkan	413.618
		Tekjur 2000	141.360
	192,6%	Mismunur	272.258

Saubær

Nettó tekjur 2000	148.428	Flokkur 2	
Fjöldi greiðanda	63		
Stærð í m2	1.608	25,5 m2 pr. greið.	
	Eining	Einingar v.	Samtals
Hirðing - sumar	m2	1.608	100
Hirðing - sumar b	m2		
Grafartaka verktakar m/vsk	fjöldi	0,4	65.000
Annað viðhald garða	m2	1.608	25
Prestkostnaður	fjöldi	0,4	13.830
Afskrift húsnæðis	á ári	1,0	27.085
Viðhald húsnæðis	á ári	1,0	56.878
Rekstur húsnæðis	á ári	1,0	32.502
Bókhald & reikningsssk.	heild	4,9%	352.229
Nýframkvæmdir	heild	Kg.sjóður	
Stjórnun	heild		
Líkhús	heild		
Bálstofa	heild		
Kapella	heild		
Útfararkirkja	heild		
Nýframkv. Kirkjug.sj			
		Reiknilíkan	369.664
		Tekjur 2000	148.428
	149,1%	Mismunur	221.236

Miðgarður Grímsey

Nettó tekjur 2000	167.276	Flokkur 2	
Fjöldi greiðanda	71		
Stærð í m2	1.700	23,9 m2 pr. greið.	
	Eining	Einingar v.	Samtals
Hirðing - sumar	m2	1.700	100
Hirðing - sumar b	m2		
Grafartaka *	fjöldi	0,5	65.000
Annað viðhald garða	m2	1.700	25
Prestkostnaður	fjöldi	0,5	13.830
Afskrift húsnæðis	á ári	1,0	27.085
Viðhald húsnæðis	á ári	1,0	56.878
Rekstur húsnæðis	á ári	1,0	32.502
Bókhald & reikningsssk.	heild	4,9%	368.144
Nýframkvæmdir	heild	Kg.sjóður	
Stjórnun	heild		
Líkhús	heild		
Bálstofa	heild		
Kapella	heild		
Útfararkirkja	heild		
Nýframkv. Kirkjug.sj			
		Reiknilíkan	386.183
		Tekjur 2000	167.276
	130,9%	Mismunur	218.907

Hrísey

Nettó tekjur 2000	372.248	Flokkur 3	
Fjöldi greiðanda	158		
Stærð í m2	1.490	9,4 m2 pr. greið.	
	Eining	Einingar v.	Samtals
Hirðing - sumar	m2	1.490	100
Hirðing - sumar b	m2		
Grafartaka	fjöldi	1,1	65.000
Annað viðhald garða	m2	1.490	25
Prestkostnaður	fjöldi	1,1	13.830
Afskrift húsnæðis	á ári	1,0	48.903
Viðhald húsnæðis	á ári	1,0	102.922
Rekstur húsnæðis	á ári	1,0	67.712
Bókhald & reikningsssk.	heild	4,6%	492.973
Nýframkvæmdir	heild	Kg.sjóður	
Stjórnun	heild		
Líkhús	heild		
Bálstofa	heild		
Kapella	heild		
Útfararkirkja	heild		
Nýframkv. Kirkjug.sj			
		Reiknilíkan	515.756
		Tekjur 2000	372.248
	38,6%	Mismunur	143.508

Möðruvallaklaustur

Nettó tekjur 2000	468.844	Flokkur 3	
Fjöldi greiðanda	199		
Stærð í m2	8.690	43,7 m2 pr. greið.	
	Eining	Einingar v.	Samtals
Hirðing - sumar	m2	8.690	100
Hirðing - sumar b	m2		
Grafartaka *	fjöldi	1,4	65.000
Annað viðhald garða	m2	8.690	25
Prestkostnaður	fjöldi	1,4	13.830
Afskrift húsnæðis	á ári	1,0	48.903
Viðhald húsnæðis	á ári	1,0	102.922
Rekstur húsnæðis	á ári	1,0	67.712
Bókhald & reikningsssk.	heild	4,1%	1.415.597
Nýframkvæmdir	heild	Kg.sjóður	
Stjórnun	heild		
Líkhús	heild		
Bálstofa	heild		
Kapella	heild		
Útfararkirkja	heild		
Nýframkv. Kirkjug.sj			
		Reiknilíkan	1.473.440
		Tekjur 2000	468.844
	214,3%	Mismunur	1.004.596

Glæsibær

Nettó tekjur 2000	346.332		Flokkur 3
Fjöldi greiðanda	147		
Stærð í m2	1.109	7,5 m2 pr. greið.	
	Eining	Einingar v.	Samtals
Hirðing - sumar	m2	1.109	100
Hirðing - sumar b	m2		
Grafartaka	fjöldi	1,0	65.000
Annað viðhald garða	m2	1.109	25
Prestkostnaður	fjöldi	1,0	13.830
Afskrift húsnæðis	á ári	1,0	48.903
Viðhald húsnæðis	á ári	1,0	102.922
Rekstur húsnæðis	á ári	1,0	67.712
Bókhald & reikningsssk.	heild	4,7%	439.278
Nýframkvæmdir	heild	Kg.sjóður	
Stjórnun	heild		
Líkhús	heild		
Bálstofa	heild		
Kapella	heild		
Útfararkirkja	heild		
Nýframkv. Kirkjug.sj			
		Reiknilíkan	460.021
		Tekjur 2000	346.332
	32,8%	Mismunur	113.689

Munkapverá

Nettó tekjur 2000	471.200		Flokkur 3
Fjöldi greiðanda	200		
Stærð í m2	2.915	14,6 m2 pr. greið.	
	Eining	Einingar v.	Samtals
Hirðing - sumar	m2	2.915	100
Hirðing - sumar b	m2		
Grafartaka *	fjöldi	1,4	65.000
Annað viðhald garða	m2	2.915	25
Prestkostnaður	fjöldi	1,4	13.830
Afskrift húsnæðis	á ári	1,0	48.903
Viðhald húsnæðis	á ári	1,0	102.922
Rekstur húsnæðis	á ári	1,0	67.712
Bókhald & reikningsssk.	heild	4,4%	694.274
Nýframkvæmdir	heild	Kg.sjóður	
Stjórnun	heild		
Líkhús	heild		
Bálstofa	heild		
Kapella	heild		
Útfararkirkja	heild		
Nýframkv. Kirkjug.sj			
		Reiknilíkan	724.706
		Tekjur 2000	471.200
	53,8%	Mismunur	253.506

Kaupangur

Nettó tekjur 2000	270.940		Flokkur 3
Fjöldi greiðanda	115		
Stærð í m2	1.340	11,7 m2 pr. greið.	
	Eining	Einingar v.	Samtals
Hirðing - sumar	m2	1.340	100
Hirðing - sumar b	m2		
Grafartaka	fjöldi	0,8	65.000
Annað viðhald garða	m2	1.340	25
Prestkostnaður	fjöldi	0,8	13.830
Afskrift húsnæðis	á ári	1,0	48.903
Viðhald húsnæðis	á ári	1,0	102.922
Rekstur húsnæðis	á ári	1,0	67.712
Bókhald & reikningsssk.	heild	4,7%	450.495
Nýframkvæmdir	heild	Kg.sjóður	
Stjórnun	heild		
Líkhús	heild		
Bálstofa	heild		
Kapella	heild		
Útfararkirkja	heild		
Nýframkv. Kirkjug.sj			
		Reiknilíkan	471.664
		Tekjur 2000	270.940
	74,1%	Mismunur	200.724

Stærri-Árskógur

Nettó tekjur 2000	563.084		Flokkur 4
Fjöldi greiðanda	239		
Stærð í m2	5.340	22,3 m2 pr. greið.	
	Eining	Einingar v.	Samtals
Hirðing - sumar	m2	5.340	100
Hirðing - sumar b	m2		
Grafartaka *	fjöldi	1,7	65.000
Annað viðhald garða	m2	5.340	25
Prestkostnaður	fjöldi	1,7	13.830
Afskrift húsnæðis	á ári	1,0	83.963
Viðhald húsnæðis	á ári	1,0	150.772
Rekstur húsnæðis	á ári	1,0	108.339
Bókhald & reikningsssk.	heild	4,2%	1.142.457
Nýframkvæmdir	heild	Kg.sjóður	
Stjórnun	heild		
Líkhús	heild		
Bálstofa	heild		
Kapella	heild		
Útfararkirkja	heild		
Nýframkv. Kirkjug.sj			
		Reiknilíkan	1.189.920
		Tekjur 2000	563.084
	111,3%	Mismunur	626.836

Grund

Nettó tekjur 2000	607.848		Flokkur 4
Fjöldi greiðanda	258		
Stærð í m2	2.457	9,5 m2 pr. greið.	
	Eining	Einingar v.	Samtals
Hirðing - sumar	m2	2.457	100
Hirðing - sumar b	m2		
Grafartaka	fjöldi	1,8	65.000
Annað viðhald garða	m2	2.457	25
Prestkostnaður	fjöldi	1,8	13.830
Afskrift húsnæðis	á ári	1,0	83.963
Viðhald húsnæðis	á ári	1,0	150.772
Rekstur húsnæðis	á ári	1,0	108.339
Bókhald & reikningsssk.	heild	4,3%	792.566
Nýframkvæmdir	heild	Kg.sjóður	
Stjórnun	heild		
Líkhús	heild		
Bálstofa	heild		
Kapella	heild		
Útfararkirkja	heild		
Nýframkv. Kirkjug.sj			
		Reiknilíkan	826.734
		Tekjur 2000	607.848
	36,0%	Mismunur	218.886

Ólafsfjörður & Kvíabekkur

Nettó tekjur 2000	1.851.816		Flokkur 5
Fjöldi greiðanda	786		
Stærð í m2	5.774	7,3 m2 pr. greið.	
	Eining	Einingar v.	Samtals
Hirðing - sumar	m2	5.774	100
Hirðing - sumar b	m2		
Grafartaka *	fjöldi	5,5	65.000
Annað viðhald garða	m2	5.774	25
Prestkostnaður	fjöldi	5,5	13.830
Afskrift húsnæðis	á ári	1,0	161.455
Viðhald húsnæðis	á ári	1,0	266.334
Rekstur húsnæðis	á ári	1,0	188.691
Bókhald & reikningsssk.	heild	4,0%	1.862.736
Nýframkvæmdir	heild	8	11.000
Stjórnun	heild		
Líkhús	heild		
Bálstofa	heild		
Kapella	heild		
Útfararkirkja	heild		
Nýframkv. Kirkjug.sj			
		Reiknilíkan	1.937.570
		Tekjur 2000	1.851.816
	4,6%	Mismunur	85.754

Ólafsfjörður 4714 m2
Kvíabekkur 1060 m2

PINGEYJARPRÓFASTDÆMI

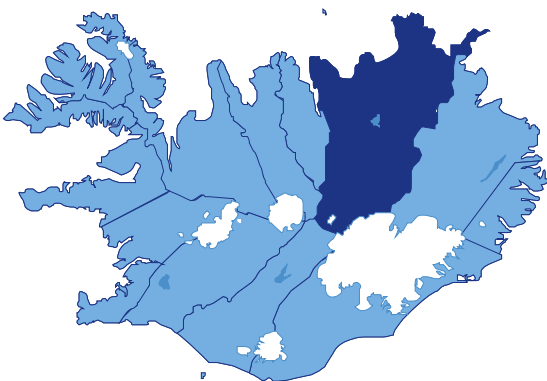
Dalvík

Nettó tekjur 2000	2.497.360	Flokkur 6	
Fjöldi greiðanda	1.060		
Stærð í m2	4.590	4,3 m2 pr. greið.	
	Eining	Einingar v.	Samtals
Hirðing - sumar	m2	4.590	150
Hirðing - sumar b	m2		20
Grafartaka	fjöldi	7,4	60.000
Annað viðhald garða	m2	4.590	25
Prestkostnaður	fjöldi	7,4	13.830
Afskrift húsnæðis	á ári	1,0	258.660
Viðhald húsnæðis	á ári	1,0	403.564
Rekstur húsnæðis	á ári	1,0	284.391
Bókhald & reikningsssk.	heild	4,0%	2.420.114
Nýframkvæmdir	heild	11	11.000
Stjórnun	heild		
Líkhús	heild		
Bálstofa	heild		
Kapella	heild		
Útfararkirkja	heild		
Nýframkv. Kirkjug.sj			
		Reiknilíkan	2.516.128
		Tekjur 2000	2.497.360
	0,8%	Mismunur	18.768

Akureyri

Nettó tekjur 2000	26.596.884	Flokkur 9	
Fjöldi greiðanda	11.289		
Stærð í m2	72.000	6,4 m2 pr. greið.	
	Eining	Einingar v.	Samtals
Hirðing - sumar	m2	72.000	150
Hirðing - sumar b	m2	45.000	20
Grafartaka *	fjöldi	108,0	40.000
Annað viðhald garða	m2	72.000	50
Prestkostnaður	fjöldi	108,0	13.860
Afskrift húsnæðis	á ári	1,0	2.341.334
Viðhald húsnæðis	á ári	1,0	3.512.001
Rekstur húsnæðis	á ári	1,0	2.571.255
Bókhald & reikningsssk.	heild		
Nýframkvæmdir	heild	162	9.500
Stjórnun	heild	16,6%	33.179.862
Líkhús	Skápar	24	49.058
Bálstofa	heild		0
Kapella	heild	1	922.000
Útfararkirkja	heild		0
Nýframkv. Kirkjug.sj			0
		Reiknilíkan	38.679.862
		Tekjur 2000	26.596.884
	45,4%	Mismunur	12.082.978

PINGEYJARPRÓFASTDÆMI



Draflastaðir

Nettó tekjur 2000 ca	98.952	Flokkur 1	
Fjöldi greiðanda	42		
Stærð í m2	1.500	35,7 m2 pr. greið.	
	Magn	Einingar v.	Samtals
Hirðing - sumar	m2	1.500	100
Hirðing - sumar b	m2		
Grafartaka verktakar m/vsk	fjöldi	0,3	65.000
Annað viðhald garða	m2	1.500	25
Prestkostnaður	fjöldi	0,3	13.830
Afskrift húsnæðis	á ári	1,0	27.085
Viðhald húsnæðis	á ári	1,0	56.878
Rekstur húsnæðis	á ári	1,0	32.502
Bókhald & reikningsssk.	heild	5,0%	327.141
Nýframkvæmdir	heild	Kg.sjóður	
Stjórnun	heild		
Líkhús	heild		
Bálstofa	heild		
Kapella	heild		
Útfararkirkja	heild		
Nýframkv. Kirkjug.sj			
		Reiknilíkan	343.622
		Tekjur 2000	98.952
	247,3%	Mismunur	244.670

Illugastaðir

Nettó tekjur 2000 ca	49.476	Flokkur 1	
Fjöldi greiðanda	21		
Stærð í m2	1.484	70,7	m2 pr. greið.
	Magn	Einingar v.	Samtals
Hirðing - sumar	1.484	100	148.400
Hirðing - sumar b			
Grafartaka verktakar m/vsk	0,1	65.000	9.555
Annað viðhald garða	1.484	25	37.100
Prestkostnaður	0,1	13.830	2.033
Afskrift húsnæðis	á ári	1,0	27.085
Viðhald húsnæðis	á ári	1,0	56.878
Rekstur húsnæðis	á ári	1,0	32.502
Bókhald & reikningsssk.	heild	5,1%	313.553
Nýframkvæmdir	heild	Kg.sjóður	
Stjórnun	heild		
Líkhús	heild		
Bálstofa	heild		
Kapella	heild		
Útfararkirkja	heild		
Nýframkv. Kirkjug.sj			
		Reiknilíkan	329.518
		Tekjur 2000	49.476
	566,0%	Mismunur	280.042

Víðihóll

Nettó tekjur 2000 ca	14.136	Flokkur 1	
Fjöldi greiðanda	6		
Stærð í m2	1.184	197,3	m2 pr. greið.
	Magn	Einingar v.	Samtals
Hirðing - sumar	1.184	100	118.400
Hirðing - sumar b			
Grafartaka verktakar m/vsk	0,0	65.000	2.730
Annað viðhald garða	1.184	25	29.600
Prestkostnaður	0,0	13.830	581
Afskrift húsnæðis	á ári	1,0	27.085
Viðhald húsnæðis	á ári	1,0	56.878
Rekstur húsnæðis	á ári	1,0	32.502
Bókhald & reikningsssk.	heild	5,3%	267.776
Nýframkvæmdir	heild	Kg.sjóður	
Stjórnun	heild		
Líkhús	heild		
Bálstofa	heild		
Kapella	heild		
Útfararkirkja	heild		
Nýframkv. Kirkjug.sj			
		Reiknilíkan	282.001
		Tekjur 2000	14.136
	1894,9%	Mismunur	267.865

Pverá

Nettó tekjur 2000 ca	32.984	Flokkur 1	
Fjöldi greiðanda	14		
Stærð í m2	852	60,9	m2 pr. greið.
	Magn	Einingar v.	Samtals
Hirðing - sumar	852	100	85.200
Hirðing - sumar b			
Grafartaka verktakar m/vsk	0,1	65.000	6.370
Annað viðhald garða	852	25	21.300
Prestkostnaður	0,1	13.830	1.355
Afskrift húsnæðis	á ári	1,0	27.085
Viðhald húsnæðis	á ári	1,0	56.878
Rekstur húsnæðis	á ári	1,0	32.502
Bókhald & reikningsssk.	heild	5,6%	230.690
Nýframkvæmdir	heild	Kg.sjóður	
Stjórnun	heild		
Líkhús	heild		
Bálstofa	heild		
Kapella	heild		
Útfararkirkja	heild		
Nýframkv. Kirkjug.sj			
		Reiknilíkan	243.506
		Tekjur 2000	32.984
	638,3%	Mismunur	210.522

Laufás

Nettó tekjur 2000	124.868	Flokkur 2	
Fjöldi greiðanda	53		
Stærð í m2	1.385	26,1	m2 pr. greið.
	Eining	Einingar v.	Samtals
Hirðing - sumar	1.385	100	138.500
Hirðing - sumar b			
Grafartaka verktakar m/vsk	0,4	65.000	24.115
Annað viðhald garða	1.385	25	34.625
Prestkostnaður	0,4	13.830	5.131
Afskrift húsnæðis	á ári	1,0	27.085
Viðhald húsnæðis	á ári	1,0	56.878
Rekstur húsnæðis	á ári	1,0	32.502
Bókhald & reikningsssk.	heild	5,1%	318.836
Nýframkvæmdir	heild	Kg.sjóður	
Stjórnun	heild		
Líkhús	heild		
Bálstofa	heild		
Kapella	heild		
Útfararkirkja	heild		
Nýframkv. Kirkjug.sj			
		Reiknilíkan	335.002
		Tekjur 2000	124.868
	168,3%	Mismunur	210.134

Háls

Nettó tekjur 2000	200.260	Flokkur 2	
Fjöldi greiðanda	85		
Stærð í m2	2.250	26,5	m2 pr. greið.
	Eining	Einingar v.	Samtals
Hirðing - sumar	2.250	100	225.000
Hirðing - sumar b			
Grafartaka verktakar m/vsk	0,6	65.000	38.675
Annað viðhald garða	2.250	25	56.250
Prestkostnaður	0,6	13.830	8.229
Afskrift húsnæðis	á ári	1,0	27.085
Viðhald húsnæðis	á ári	1,0	56.878
Rekstur húsnæðis	á ári	1,0	32.502
Bókhald & reikningsssk.	heild	4,7%	444.619
Nýframkvæmdir	heild	Kg.sjóður	
Stjórnun	heild		
Líkhús	heild		
Bálstofa	heild		
Kapella	heild		
Útfararkirkja	heild		
Nýframkv. Kirkjug.sj			
		Reiknilíkan	465.565
		Tekjur 2000	200.260
	132,5%	Mismunur	265.305

Ljósavátn

Nettó tekjur 2000	157.852	Flokkur 2	
Fjöldi greiðanda	67		
Stærð í m2	1.295	19,3	m2 pr. greið.
	Eining	Einingar v.	Samtals
Hirðing - sumar	1.295	100	129.500
Hirðing - sumar b			
Grafartaka verktakar m/vsk	0,5	65.000	30.485
Annað viðhald garða	1.295	25	32.375
Prestkostnaður	0,5	13.830	6.486
Afskrift húsnæðis	á ári	1,0	27.085
Viðhald húsnæðis	á ári	1,0	56.878
Rekstur húsnæðis	á ári	1,0	32.502
Bókhald & reikningsssk.	heild	5,1%	315.311
Nýframkvæmdir	heild	Kg.sjóður	
Stjórnun	heild		
Líkhús	heild		
Bálstofa	heild		
Kapella	heild		
Útfararkirkja	heild		
Nýframkv. Kirkjug.sj			
		Reiknilíkan	331.343
		Tekjur 2000	157.852
	109,9%	Mismunur	173.491

Póroddsstaðir

Nettó tekjur 2000	204.972	Flokkur 2	
Fjöldi greiðanda	87		
Stærð í m ²	2.173	25,0 m ² pr. greið.	
	Eining	Einingar v.	Samtals
Hirðing - sumar	2.173	100	217.300
Hirðing - sumar b			
Grafartaka verktakar m/vsk	0,6	65.000	39.585
Annað viðhald garða	2.173	25	54.325
Prestkostnaður	0,6	13.830	8.422
Afskrift húsnæðis	á ári	1,0	27.085
Viðhald húsnæðis	á ári	1,0	56.878
Rekstur húsnæðis	á ári	1,0	32.502
Bókhald & reikningsssk.	heild	4,7%	436.097
Nýframkvæmdir	heild	Kg.sjóður	
Stjórnun	heild		
Líkhús	heild		
Bálstofa	heild		
Kapella	heild		
Útfararkirkja	heild		
Nýframkv. Kirkjug.sj			
		Reiknilíkan	456.719
		Tekjur 2000	204.972
	122,8%	Mismunur	251.747

Lundarbrekka

Nettó tekjur 2000	188.480	Flokkur 2	
Fjöldi greiðanda	80		
Stærð í m ²	1.306	16,3 m ² pr. greið.	
	Eining	Einingar v.	Samtals
Hirðing - sumar	1.306	100	130.600
Hirðing - sumar b			
Grafartaka verktakar m/vsk	0,6	65.000	36.400
Annað viðhald garða	1.306	25	32.650
Prestkostnaður	0,6	13.830	7.745
Afskrift húsnæðis	á ári	1,0	27.085
Viðhald húsnæðis	á ári	1,0	56.878
Rekstur húsnæðis	á ári	1,0	32.502
Bókhald & reikningsssk.	heild	5,1%	323.860
Nýframkvæmdir	heild	Kg.sjóður	
Stjórnun	heild		
Líkhús	heild		
Bálstofa	heild		
Kapella	heild		
Útfararkirkja	heild		
Nýframkv. Kirkjug.sj			
		Reiknilíkan	340.217
		Tekjur 2000	188.480
	80,5%	Mismunur	151.737

Garðar

Nettó tekjur 2000	179.056	Flokkur 2	
Fjöldi greiðanda	76		
Stærð í m ²	2.000	26,3 m ² pr. greið.	
	Eining	Einingar v.	Samtals
Hirðing - sumar	2.000	100	200.000
Hirðing - sumar b			
Grafartaka verktakar m/vsk	0,5	65.000	34.580
Annað viðhald garða	2.000	25	50.000
Prestkostnaður	0,5	13.830	7.358
Afskrift húsnæðis	á ári	1,0	27.085
Viðhald húsnæðis	á ári	1,0	56.878
Rekstur húsnæðis	á ári	1,0	32.502
Bókhald & reikningsssk.	heild	4,8%	408.403
Nýframkvæmdir	heild	Kg.sjóður	
Stjórnun	heild		
Líkhús	heild		
Bálstofa	heild		
Kapella	heild		
Útfararkirkja	heild		
Nýframkv. Kirkjug.sj			
		Reiknilíkan	427.972
		Tekjur 2000	179.056
	139,0%	Mismunur	248.916

Svalbarð

Nettó tekjur 2000	207.328	Flokkur 2	
Fjöldi greiðanda	88		
Stærð í m ²	1.488	16,9 m ² pr. greið.	
	Eining	Einingar v.	Samtals
Hirðing - sumar	1.488	100	148.800
Hirðing - sumar b			
Grafartaka verktakar m/vsk	0,6	65.000	40.040
Annað viðhald garða	1.488	25	37.200
Prestkostnaður	0,6	13.830	8.519
Afskrift húsnæðis	á ári	1,0	27.085
Viðhald húsnæðis	á ári	1,0	56.878
Rekstur húsnæðis	á ári	1,0	32.502
Bókhald & reikningsssk.	heild	5,0%	351.024
Nýframkvæmdir	heild	Kg.sjóður	
Stjórnun	heild		
Líkhús	heild		
Bálstofa	heild		
Kapella	heild		
Útfararkirkja	heild		
Nýframkv. Kirkjug.sj			
		Reiknilíkan	368.413
		Tekjur 2000	207.328
	77,7%	Mismunur	161.085

Skinnaastaður

Nettó tekjur 2000	207.328	Flokkur 2	
Fjöldi greiðanda	88		
Stærð í m ²	1.950	22,2 m ² pr. greið.	
	Eining	Einingar v.	Samtals
Hirðing - sumar	1.950	100	195.000
Hirðing - sumar b			
Grafartaka verktakar m/vsk	0,6	65.000	40.040
Annað viðhald garða	1.950	25	48.750
Prestkostnaður	0,6	13.830	8.519
Afskrift húsnæðis	á ári	1,0	27.085
Viðhald húsnæðis	á ári	1,0	56.878
Rekstur húsnæðis	á ári	1,0	32.502
Bókhald & reikningsssk.	heild	4,8%	408.774
Nýframkvæmdir	heild	Kg.sjóður	
Stjórnun	heild		
Líkhús	heild		
Bálstofa	heild		
Kapella	heild		
Útfararkirkja	heild		
Nýframkv. Kirkjug.sj			
		Reiknilíkan	428.357
		Tekjur 2000	207.328
	106,6%	Mismunur	221.029

Skútustaðir

Nettó tekjur 2000	261.516	Flokkur 3	
Fjöldi greiðanda	111		
Stærð í m ²	1.650	14,9 m ² pr. greið.	
	Eining	Einingar v.	Samtals
Hirðing - sumar	1.650	100	165.000
Hirðing - sumar b			
Grafartaka verktakar m/vsk	0,8	65.000	50.505
Annað viðhald garða	1.650	25	41.250
Prestkostnaður	0,8	13.830	10.746
Afskrift húsnæðis	á ári	1,0	48.903
Viðhald húsnæðis	á ári	1,0	102.922
Rekstur húsnæðis	á ári	1,0	67.712
Bókhald & reikningsssk.	heild	4,6%	487.038
Nýframkvæmdir	heild	Kg.sjóður	
Stjórnun	heild		
Líkhús	heild		
Bálstofa	heild		
Kapella	heild		
Útfararkirkja	heild		
Nýframkv. Kirkjug.sj			
		Reiknilíkan	509.595
		Tekjur 2000	261.516
	94,9%	Mismunur	248.079

Grenjaðarstaður

Nettó tekjur 2000	336.908	Flokkur 3	
Fjöldi greiðanda	143		
Stærð í m ²	3.435	24,0 m ² pr. greið.	
	Eining	Einingar v.	Samtals
Hirðing - sumar	m ²	3.435	100
Hirðing - sumar b	m ²		
Grafartaka	fjöldi	1,0	65.000
Annað viðhald garða	m ²	3.435	25
Prestkostnaður	fjöldi	1,0	13.830
Afskrift húsnæðis	á ári	1,0	48.903
Viðhald húsnæðis	á ári	1,0	102.922
Rekstur húsnæðis	á ári	1,0	67.712
Bókhald & reikningsssk.	heild	4,4%	727.821
Nýframkvæmdir	heild	Kg.sjóður	
Stjórnun	heild		
Líkhús	heild		
Bálstofa	heild		
Kapella	heild		
Útfararkirkja	heild		
Nýframkv. Kirkjug.sj			
		Reiknilíkan	759.528
		Tekjur 2000	336.908
	125,4%	Mismunur	422.620

Einarstaðir

Nettó tekjur 2000	447.640	Flokkur 3	
Fjöldi greiðanda	190		
Stærð í m ²	1.700	8,9 m ² pr. greið.	
	Eining	Einingar v.	Samtals
Hirðing - sumar	m ²	1.700	100
Hirðing - sumar b	m ²		
Grafartaka	fjöldi	1,3	65.000
Annað viðhald garða	m ²	1.700	25
Prestkostnaður	fjöldi	1,3	13.830
Afskrift húsnæðis	á ári	1,0	48.903
Viðhald húsnæðis	á ári	1,0	102.922
Rekstur húsnæðis	á ári	1,0	67.712
Bókhald & reikningsssk.	heild	4,6%	536.881
Nýframkvæmdir	heild	Kg.sjóður	
Stjórnun	heild		
Líkhús	heild		
Bálstofa	heild		
Kapella	heild		
Útfararkirkja	heild		
Nýframkv. Kirkjug.sj			
		Reiknilíkan	561.332
		Tekjur 2000	447.640
	25,4%	Mismunur	113.692

Nes

Nettó tekjur 2000	299.212	Flokkur 3	
Fjöldi greiðanda	127		
Stærð í m ²	1.477	11,6 m ² pr. greið.	
	Eining	Einingar v.	Samtals
Hirðing - sumar	m ²	1.477	100
Hirðing - sumar b	m ²		
Grafartaka	fjöldi	0,9	65.000
Annað viðhald garða	m ²	1.477	25
Prestkostnaður	fjöldi	0,9	13.830
Afskrift húsnæðis	á ári	1,0	48.903
Viðhald húsnæðis	á ári	1,0	102.922
Rekstur húsnæðis	á ári	1,0	67.712
Bókhald & reikningsssk.	heild	4,7%	474.242
Nýframkvæmdir	heild	Kg.sjóður	
Stjórnun	heild		
Líkhús	heild		
Bálstofa	heild		
Kapella	heild		
Útfararkirkja	heild		
Nýframkv. Kirkjug.sj			
		Reiknilíkan	496.313
		Tekjur 2000	299.212
	65,9%	Mismunur	197.101

Snartarstaðir

Nettó tekjur 2000	405.232	Flokkur 3	
Fjöldi greiðanda	172		
Stærð í m ²	1.400	8,1 m ² pr. greið.	
	Eining	Einingar v.	Samtals
Hirðing - sumar	m ²	1.400	100
Hirðing - sumar b	m ²		
Grafartaka	fjöldi	1,2	65.000
Annað viðhald garða	m ²	1.400	25
Prestkostnaður	fjöldi	1,2	13.830
Afskrift húsnæðis	á ári	1,0	48.903
Viðhald húsnæðis	á ári	1,0	102.922
Rekstur húsnæðis	á ári	1,0	67.712
Bókhald & reikningsssk.	heild	4,6%	489.448
Nýframkvæmdir	heild	Kg.sjóður	
Stjórnun	heild		
Líkhús	heild		
Bálstofa	heild		
Kapella	heild		
Útfararkirkja	heild		
Nýframkv. Kirkjug.sj			
		Reiknilíkan	512.097
		Tekjur 2000	405.232
	26,4%	Mismunur	106.865

Svalbarðseyri

Nettó tekjur 2000	570.152	Flokkur 4	
Fjöldi greiðanda	242		
Stærð í m ²	2.214	9,1 m ² pr. greið.	
	Eining	Einingar v.	Samtals
Hirðing - sumar	m ²	2.214	100
Hirðing - sumar b	m ²		
Grafartaka	fjöldi	1,7	65.000
Annað viðhald garða	m ²	2.214	25
Prestkostnaður	fjöldi	1,7	13.830
Afskrift húsnæðis	á ári	1,0	83.963
Viðhald húsnæðis	á ári	1,0	150.772
Rekstur húsnæðis	á ári	1,0	108.339
Bókhald & reikningsssk.	heild	4,3%	753.362
Nýframkvæmdir	heild	Kg.sjóður	
Stjórnun	heild		
Líkhús	heild		
Bálstofa	heild		
Kapella	heild		
Útfararkirkja	heild		
Nýframkv. Kirkjug.sj			
		Reiknilíkan	786.040
		Tekjur 2000	570.152
	37,9%	Mismunur	215.888

Grenivík

Nettó tekjur 2000	591.356	Flokkur 4	
Fjöldi greiðanda	251		
Stærð í m ²	1.935	7,7 m ² pr. greið.	
	Eining	Einingar v.	Samtals
Hirðing - sumar	m ²	1.935	100
Hirðing - sumar b	m ²		
Grafartaka	fjöldi	1,8	65.000
Annað viðhald garða	m ²	1.935	25
Prestkostnaður	fjöldi	1,8	13.830
Afskrift húsnæðis	á ári	1,0	83.963
Viðhald húsnæðis	á ári	1,0	150.772
Rekstur húsnæðis	á ári	1,0	108.339
Bókhald & reikningsssk.	heild	4,4%	723.453
Nýframkvæmdir	heild	Kg.sjóður	
Stjórnun	heild		
Líkhús	heild		
Bálstofa	heild		
Kapella	heild		
Útfararkirkja	heild		
Nýframkv. Kirkjug.sj			
		Reiknilíkan	754.994
		Tekjur 2000	591.356
	27,7%	Mismunur	163.638

Reykjahlíð

Nettó tekjur 2000	539.524	Flokkur 4	
Fjöldi greiðanda	229		
Stærð í m2	1.675	7,3 m2 pr. greið.	
	Eining	Einingar v.	Samtals
Hirðing - sumar	m2	1.675	167.500
Hirðing - sumar b	m2		
Grafartaka	fjöldi	1,6	65.000
Annað viðhald garða	m2	1.675	25
Prestkostnaður	fjöldi	1,6	13.830
Afskrift húsnæðis	á ári	1,0	83.963
Viðhald húsnæðis	á ári	1,0	150.772
Rekstur húsnæðis	á ári	1,0	108.339
Bókhald & reikningssk.	heild	4,4%	678.813
Nýframkvæmdir	heild	Kg.sjóður	
Stjórnun	heild		
Líkhús	heild		
Bálstofa	heild		
Kapella	heild		
Útfararkirkja	heild		
Nýframkv. Kirkjug.sj			
		Reiknilíkan	708.658
		Tekjur 2000	539.524
	31,3%	Mismunur	169.134

Raufarhöfn

Nettó tekjur 2000	645.544	Flokkur 4	
Fjöldi greiðanda	274		
Stærð í m2	2.430	8,9 m2 pr. greið.	
	Eining	Einingar v.	Samtals
Hirðing - sumar	m2	2.430	243.000
Hirðing - sumar b	m2		
Grafartaka	fjöldi	1,9	65.000
Annað viðhald garða	m2	2.430	25
Prestkostnaður	fjöldi	1,9	13.830
Afskrift húsnæðis	á ári	1,0	83.963
Viðhald húsnæðis	á ári	1,0	150.772
Rekstur húsnæðis	á ári	1,0	108.339
Bókhald & reikningssk.	heild	4,3%	798.020
Nýframkvæmdir	heild	Kg.sjóður	
Stjórnun	heild		
Líkhús	heild		
Bálstofa	heild		
Kapella	heild		
Útfararkirkja	heild		
Nýframkv. Kirkjug.sj			
		Reiknilíkan	832.395
		Tekjur 2000	645.544
	28,9%	Mismunur	186.851

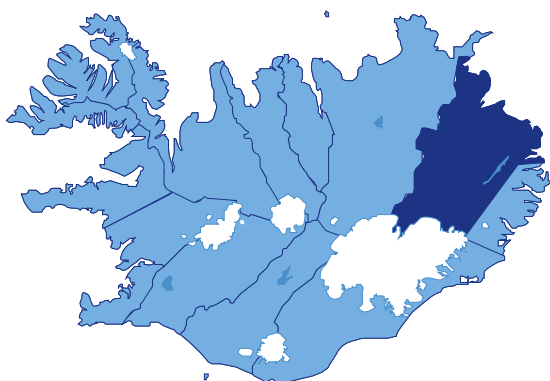
Sauðanes

Nettó tekjur 2000	829.312	Flokkur 4	
Fjöldi greiðanda	352		
Stærð í m2	3.742	10,6 m2 pr. greið.	
	Eining	Einingar v.	Samtals
Hirðing - sumar	m2	3.742	374.200
Hirðing - sumar b	m2		
Grafartaka	fjöldi	2,5	65.000
Annað viðhald garða	m2	3.742	25
Prestkostnaður	fjöldi	2,5	13.830
Afskrift húsnæðis	á ári	1,0	83.963
Viðhald húsnæðis	á ári	1,0	150.772
Rekstur húsnæðis	á ári	1,0	108.339
Bókhald & reikningssk.	heild	4,2%	1.005.061
Nýframkvæmdir	heild	Kg.sjóður	
Stjórnun	heild		
Líkhús	heild		
Bálstofa	heild		
Kapella	heild		
Útfararkirkja	heild		
Nýframkv. Kirkjug.sj			
		Reiknilíkan	1.047.303
		Tekjur 2000	829.312
	26,3%	Mismunur	217.991

Húsavík

Nettó tekjur 2000	4.429.280	Flokkur 6	
Fjöldi greiðanda	1.880		
Stærð í m2	12.974	6,9 m2 pr. greið.	
	Eining	Einingar v.	Samtals
Hirðing - sumar	m2	12.974	150
Hirðing - sumar b	m2		20
Grafartaka *	fjöldi	13,2	60.000
Annað viðhald garða	m2	12.974	25
Prestkostnaður	fjöldi	13,2	13.830
Afskrift húsnæðis	á ári	1,0	258.660
Viðhald húsnæðis	á ári	1,0	403.564
Rekstur húsnæðis	á ári	1,0	284.391
Bókhald & reikningssk.	heild	3,9%	4.405.808
Nýframkvæmdir	heild	20 11.000	
Stjórnun	heild		
Líkhús	heild		
Bálstofa	heild		
Kapella	heild		
Útfararkirkja	heild		
Nýframkv. Kirkjug.sj			
		Reiknilíkan	4.577.279
		Tekjur 2000	4.429.280
	3,3%	Mismunur	147.999

MÚLAPRÓFASTDÆMI



Eiríksstaðir

Nettó tekjur 2000 ca	98.952	Flokkur 1
Fjöldi greiðanda	42	
Stærð í m ²	777	18,5 m ² pr. greið.
	Magn	Einingar v.
	777	100
		Samtals
Hirðing - sumar	m ²	
Hirðing - sumar b	m ²	
Grafartaka verktakar m/vsk	fjöldi	0,3 65.000
Annað viðhald garða	m ²	777 25
Prestkostnaður	fjöldi	0,3 13.830
Afskrift húsnæðis	á ári	1,0 27.085
Viðhald húsnæðis	á ári	1,0 56.878
Rekstur húsnæðis	á ári	1,0 32.502
Bókhald & reikningsssk.	heild	5,5% 236.766
Nýframkvæmdir	heild	Kg.sjóður
Stjórnun	heild	
Líkhús	heild	
Bálstofa	heild	
Kapella	heild	
Útfararkirkja	heild	
Nýframkv. Kirkjug.sj		
	Reiknilíkan	249.813
	Tekjur 2000	98.952
	152,5% Mismunur	150.861

Möðrudalur

Nettó tekjur 2000 ca	18.848	Flokkur 1
Fjöldi greiðanda	8	
Stærð í m ²	1.019	127,4 m ² pr. greið.
	Magn	Einingar v.
	1.019	100
		Samtals
Hirðing - sumar	m ²	
Hirðing - sumar b	m ²	
Grafartaka verktakar m/vsk	fjöldi	0,1 65.000
Annað viðhald garða	m ²	1.019 25
Prestkostnaður	fjöldi	0,1 13.830
Afskrift húsnæðis	á ári	1,0 27.085
Viðhald húsnæðis	á ári	1,0 56.878
Rekstur húsnæðis	á ári	1,0 32.502
Bókhald & reikningsssk.	heild	5,4% 248.254
Nýframkvæmdir	heild	Kg.sjóður
Stjórnun	heild	
Líkhús	heild	
Bálstofa	heild	
Kapella	heild	
Útfararkirkja	heild	
Nýframkv. Kirkjug.sj		
	Reiknilíkan	261.738
	Tekjur 2000	18.848
	1288,7% Mismunur	242.890

Hjaltastaður

Nettó tekjur 2000 ca	115.444	Flokkur 1
Fjöldi greiðanda	49	
Stærð í m ²	1.267	25,9 m ² pr. greið.
	Magn	Einingar v.
	1.267	100
		Samtals
Hirðing - sumar	m ²	
Hirðing - sumar b	m ²	
Grafartaka verktakar m/vsk	fjöldi	0,3 65.000
Annað viðhald garða	m ²	1.267 25
Prestkostnaður	fjöldi	0,3 13.830
Afskrift húsnæðis	á ári	1,0 27.085
Viðhald húsnæðis	á ári	1,0 56.878
Rekstur húsnæðis	á ári	1,0 32.502
Bókhald & reikningsssk.	heild	5,1% 301.879
Nýframkvæmdir	heild	Kg.sjóður
Stjórnun	heild	
Líkhús	heild	
Bálstofa	heild	
Kapella	heild	
Útfararkirkja	heild	
Nýframkv. Kirkjug.sj		
	Reiknilíkan	317.400
	Tekjur 2000	115.444
	174,9% Mismunur	201.956

Valbjófsstaður

Nettó tekjur 2000	167.276	Flokkur 2
Fjöldi greiðanda	71	
Stærð í m ²	3.414	48,1 m ² pr. greið.
	Eining	Einingar v.
	3.414	100
		Samtals
Hirðing - sumar	m ²	
Hirðing - sumar b	m ²	
Grafartaka verktakar m/vsk	fjöldi	0,5 65.000
Annað viðhald garða	m ²	3.414 25
Prestkostnaður	fjöldi	0,5 13.830
Afskrift húsnæðis	á ári	1,0 27.085
Viðhald húsnæðis	á ári	1,0 56.878
Rekstur húsnæðis	á ári	1,0 32.502
Bókhald & reikningsssk.	heild	4,5% 582.394
Nýframkvæmdir	heild	Kg.sjóður
Stjórnun	heild	
Líkhús	heild	
Bálstofa	heild	
Kapella	heild	
Útfararkirkja	heild	
Nýframkv. Kirkjug.sj		
	Reiknilíkan	608.575
	Tekjur 2000	167.276
	263,8% Mismunur	441.299

Hofteigur

Nettó tekjur 2000	129.580	Flokkur 2
Fjöldi greiðanda	55	
Stærð í m ²	1.210	22,0 m ² pr. greið.
	Eining	Einingar v.
	1.210	100
		Samtals
Hirðing - sumar	m ²	
Hirðing - sumar b	m ²	
Grafartaka verktakar m/vsk	fjöldi	0,4 65.000
Annað viðhald garða	m ²	1.210 25
Prestkostnaður	fjöldi	0,4 13.830
Afskrift húsnæðis	á ári	1,0 27.085
Viðhald húsnæðis	á ári	1,0 56.878
Rekstur húsnæðis	á ári	1,0 32.502
Bókhald & reikningsssk.	heild	5,2% 298.065
Nýframkvæmdir	heild	Kg.sjóður
Stjórnun	heild	
Líkhús	heild	
Bálstofa	heild	
Kapella	heild	
Útfararkirkja	heild	
Nýframkv. Kirkjug.sj		
	Reiknilíkan	313.441
	Tekjur 2000	129.580
	141,9% Mismunur	183.861

MÚLAPRÓFASTDÆMI

Eiðar

Nettó tekjur 2000	209.684	Flokkur 2	
Fjöldi greiðanda	89		
Stærð í m ²	1.660	18,7 m ² pr. greið.	
	Eining	Einingar v.	Samtals
Hirðing - sumar	m2	1.660	100
Hirðing - sumar b	m2		
Grafartaka verktakar m/vsk	fjöldi	0,6	65.000
Annað viðhald garða	m2	1.660	25
Prestkostnaður	fjöldi	0,6	13.830
Afskrift húsnæðis	á ári	1,0	27.085
Viðhald húsnæðis	á ári	1,0	56.878
Rekstur húsnæðis	á ári	1,0	32.502
Bókhald & reikningsssk.	heild	4,9%	373.076
Nýframkvæmdir	heild	Kg.sjóður	
Stjórnun	heild		
Líkhús	heild		
Bálstofa	heild		
Kapella	heild		
Útfararkirkja	heild		
Nýframkv. Kirkjug.sj			
		Reiknilíkan	391.303
		Tekjur 2000	209.684
	86,6%	Mismunur	181.619

Kirkjubær

Nettó tekjur 2000	155.496	Flokkur 2	
Fjöldi greiðanda	66		
Stærð í m ²	2.152	32,6 m ² pr. greið.	
	Eining	Einingar v.	Samtals
Hirðing - sumar	m2	2.152	100
Hirðing - sumar b	m2		
Grafartaka verktakar m/vsk	fjöldi	0,5	65.000
Annað viðhald garða	m2	2.152	25
Prestkostnaður	fjöldi	0,5	13.830
Afskrift húsnæðis	á ári	1,0	27.085
Viðhald húsnæðis	á ári	1,0	56.878
Rekstur húsnæðis	á ári	1,0	32.502
Bókhald & reikningsssk.	heild	4,8%	421.884
Nýframkvæmdir	heild	Kg.sjóður	
Stjórnun	heild		
Líkhús	heild		
Bálstofa	heild		
Kapella	heild		
Útfararkirkja	heild		
Nýframkv. Kirkjug.sj			
		Reiknilíkan	441.966
		Tekjur 2000	155.496
	184,2%	Mismunur	286.470

Sleðbrjótur

Nettó tekjur 2000	162.564	Flokkur 2	
Fjöldi greiðanda	69		
Stærð í m ²	631	9,1 m ² pr. greið.	
	Eining	Einingar v.	Samtals
Hirðing - sumar	m2	631	100
Hirðing - sumar b	m2		
Grafartaka verktakar m/vsk	fjöldi	0,5	65.000
Annað viðhald garða	m2	631	25
Prestkostnaður	fjöldi	0,5	13.830
Afskrift húsnæðis	á ári	1,0	27.085
Viðhald húsnæðis	á ári	1,0	56.878
Rekstur húsnæðis	á ári	1,0	32.502
Bókhald & reikningsssk.	heild	5,5%	233.415
Nýframkvæmdir	heild	Kg.sjóður	
Stjórnun	heild		
Líkhús	heild		
Bálstofa	heild		
Kapella	heild		
Útfararkirkja	heild		
Nýframkv. Kirkjug.sj			
		Reiknilíkan	246.335
		Tekjur 2000	162.564
	51,5%	Mismunur	83.771

Pingmúli

Nettó tekjur 2000	143.716	Flokkur 2	
Fjöldi greiðanda	61		
Stærð í m ²	750	12,3 m ² pr. greið.	
	Eining	Einingar v.	Samtals
Hirðing - sumar	m2	750	100
Hirðing - sumar b	m2		
Grafartaka verktakar m/vsk	fjöldi	0,4	65.000
Annað viðhald garða	m2	750	25
Prestkostnaður	fjöldi	0,4	13.830
Afskrift húsnæðis	á ári	1,0	27.085
Viðhald húsnæðis	á ári	1,0	56.878
Rekstur húsnæðis	á ári	1,0	32.502
Bókhald & reikningsssk.	heild	5,5%	243.875
Nýframkvæmdir	heild	Kg.sjóður	
Stjórnun	heild		
Líkhús	heild		
Bálstofa	heild		
Kapella	heild		
Útfararkirkja	heild		
Nýframkv. Kirkjug.sj			
		Reiknilíkan	257.192
		Tekjur 2000	143.716
	79,0%	Mismunur	113.476

Skeggjastaðir

Nettó tekjur 2000	292.144	Flokkur 3	
Fjöldi greiðanda	124		
Stærð í m ²	1.880	15,2 m ² pr. greið.	
	Eining	Einingar v.	Samtals
Hirðing - sumar	m2	1.880	100
Hirðing - sumar b	m2		
Grafartaka verktakar m/vsk	fjöldi	0,9	65.000
Annað viðhald garða	m2	1.880	25
Prestkostnaður	fjöldi	0,9	13.830
Afskrift húsnæðis	á ári	1,0	48.903
Viðhald húsnæðis	á ári	1,0	102.922
Rekstur húsnæðis	á ári	1,0	67.712
Bókhald & reikningsssk.	heild	4,6%	522.961
Nýframkvæmdir	heild	Kg.sjóður	
Stjórnun	heild		
Líkhús	heild		
Bálstofa	heild		
Kapella	heild		
Útfararkirkja	heild		
Nýframkv. Kirkjug.sj			
		Reiknilíkan	546.884
		Tekjur 2000	292.144
	87,2%	Mismunur	254.740

Hof

Nettó tekjur 2000	327.484	Flokkur 3	
Fjöldi greiðanda	139		
Stærð í m ²	5.211	37,5 m ² pr. greið.	
	Eining	Einingar v.	Samtals
Hirðing - sumar	m2	5.211	100
Hirðing - sumar b	m2		
Grafartaka verktakar m/vsk	fjöldi	1,0	65.000
Annað viðhald garða	m2	5.211	25
Prestkostnaður	fjöldi	1,0	13.830
Afskrift húsnæðis	á ári	1,0	48.903
Viðhald húsnæðis	á ári	1,0	102.922
Rekstur húsnæðis	á ári	1,0	67.712
Bókhald & reikningsssk.	heild	4,2%	947.614
Nýframkvæmdir	heild	Kg.sjóður	
Stjórnun	heild		
Líkhús	heild		
Bálstofa	heild		
Kapella	heild		
Útfararkirkja	heild		
Nýframkv. Kirkjug.sj			
		Reiknilíkan	987.673
		Tekjur 2000	327.484
	201,6%	Mismunur	660.189

Vallanes & Hallormsstaður

Nettó tekjur 2000	259.160	Flokkur 3	
Fjöldi greiðanda	110		
Stærð í m2	3.840	34,9 m2 pr. greið.	
	Eining	Einingar v.	Samtals
Hirðing - sumar	m2	3.840	100
Hirðing - sumar b	m2		
Grafartaka	fjöldi	0,8	65.000
Annað viðhald garða	m2	3.840	25
Prestkostnaður	fjöldi	0,8	13.830
Afskrift húsnæðis	á ári	1,0	48.903
Viðhald húsnæðis	á ári	1,0	102.922
Rekstur húsnæðis	á ári	1,0	67.712
Bókhald & reikningsssk.	heild	4,3%	760.236
Nýframkvæmdir	heild	Kg.sjóður	
Stjórnun	heild		
Líkhús	heild		
Bálstofa	heild		
Kapella	heild		
Útfararkirkja	heild		
Nýframkv. Kirkjug.sj			
		Reiknilíkan	793.175
		Tekjur 2000	259.160
Vallanes 2940 m2	206,1%	Mismunur	534.015
Hallormss 900 m2			

Bakkagerði

Nettó tekjur 2000	273.296	Flokkur 3	
Fjöldi greiðanda	116		
Stærð í m2	1.920	16,6 m2 pr. greið.	
	Eining	Einingar v.	Samtals
Hirðing - sumar	m2	1.920	100
Hirðing - sumar b	m2		
Grafartaka	fjöldi	0,8	65.000
Annað viðhald garða	m2	1.920	25
Prestkostnaður	fjöldi	0,8	13.830
Afskrift húsnæðis	á ári	1,0	48.903
Viðhald húsnæðis	á ári	1,0	102.922
Rekstur húsnæðis	á ári	1,0	67.712
Bókhald & reikningsssk.	heild	4,6%	523.547
Nýframkvæmdir	heild	Kg.sjóður	
Stjórnun	heild		
Líkhús	heild		
Bálstofa	heild		
Kapella	heild		
Útfararkirkja	heild		
Nýframkv. Kirkjug.sj			
		Reiknilíkan	547.492
		Tekjur 2000	273.296
	100,3%	Mismunur	274.196

Vopnafjörður

Nettó tekjur 2000	1.112.032	Flokkur 4	
Fjöldi greiðanda	472		
Stærð í m2	4.680	9,9 m2 pr. greið.	
	Eining	Einingar v.	Samtals
Hirðing - sumar	m2	4.680	100
Hirðing - sumar b	m2		
Grafartaka	fjöldi	3,3	65.000
Annað viðhald garða	m2	4.680	25
Prestkostnaður	fjöldi	3,3	13.830
Afskrift húsnæðis	á ári	1,0	83.963
Viðhald húsnæðis	á ári	1,0	150.772
Rekstur húsnæðis	á ári	1,0	108.339
Bókhald & reikningsssk.	heild	4,1%	1.188.528
Nýframkvæmdir	heild	Kg.sjóður	
Stjórnun	heild		
Líkhús	heild		
Bálstofa	heild		
Kapella	heild		
Útfararkirkja	heild		
Nýframkv. Kirkjug.sj			
		Reiknilíkan	1.237.742
		Tekjur 2000	1.112.032
	11,3%	Mismunur	125.710

Ás & Fellakirkjugarður

Nettó tekjur 2000	739.784	Flokkur 4	
Fjöldi greiðanda	314		
Stærð í m2	3.200	10,2 m2 pr. greið.	
	Eining	Einingar v.	Samtals
Hirðing - sumar	m2	3.200	100
Hirðing - sumar b	m2		
Grafartaka	fjöldi	2,2	65.000
Annað viðhald garða	m2	3.200	25
Prestkostnaður	fjöldi	2,2	13.830
Afskrift húsnæðis	á ári	1,0	83.963
Viðhald húsnæðis	á ári	1,0	150.772
Rekstur húsnæðis	á ári	1,0	108.339
Bókhald & reikningsssk.	heild	4,2%	916.342
Nýframkvæmdir	heild	Kg.sjóður	
Stjórnun	heild		
Líkhús	heild		
Bálstofa	heild		
Kapella	heild		
Útfararkirkja	heild		
Nýframkv. Kirkjug.sj			
		Reiknilíkan	955.213
		Tekjur 2000	739.784
	29,1%	Mismunur	215.429

Ás = 1400 m2
Fella = 1800 m2

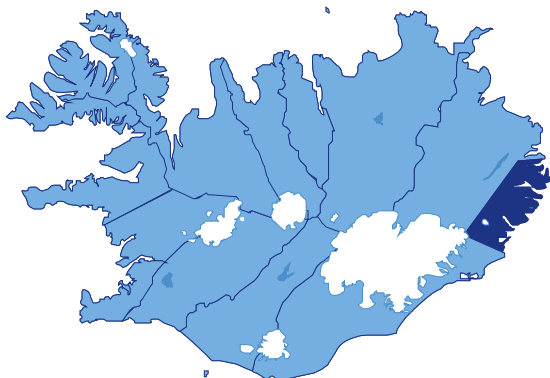
Seyðisfjörður

Nettó tekjur 2000	1.470.144	Flokkur 5	
Fjöldi greiðanda	624		
Stærð í m2	10.347	16,6 m2 pr. greið.	
	Eining	Einingar v.	Samtals
Hirðing - sumar	m2	10.347	100
Hirðing - sumar b	m2		
Grafartaka	fjöldi	4,4	65.000
Annað viðhald garða	m2	10.347	25
Prestkostnaður	fjöldi	4,4	13.830
Afskrift húsnæðis	á ári	1,0	161.455
Viðhald húsnæðis	á ári	1,0	266.334
Rekstur húsnæðis	á ári	1,0	188.691
Bókhald & reikningsssk.	heild	4,0%	2.326.256
Nýframkvæmdir	heild	7	11.000
Stjórnun	heild		
Líkhús	heild		
Bálstofa	heild		
Kapella	heild		
Útfararkirkja	heild		
Nýframkv. Kirkjug.sj			
		Reiknilíkan	2.418.704
		Tekjur 2000	1.470.144
	64,5%	Mismunur	948.560

Egilsstaðir

Nettó tekjur 2000	2.827.200	Flokkur 6	
Fjöldi greiðanda	1.200		
Stærð í m2	2.954	2,5 m2 pr. greið.	
	Eining	Einingar v.	Samtals
Hirðing - sumar	m2	2.954	150
Hirðing - sumar b	m2		20
Grafartaka *	fjöldi	8,4	60.000
Annað viðhald garða	m2	2.954	25
Prestkostnaður	fjöldi	8,4	13.830
Afskrift húsnæðis	á ári	1,0	258.660
Viðhald húsnæðis	á ári	1,0	403.564
Rekstur húsnæðis	á ári	1,0	284.391
Bókhald & reikningsssk.	heild	4,0%	2.222.337
Nýframkvæmdir	heild	13	11.000
Stjórnun	heild		
Líkhús	heild		
Bálstofa	heild		
Kapella	heild		
Útfararkirkja	heild		
Nýframkv. Kirkjug.sj			
		Reiknilíkan	2.310.836
		Tekjur 2000	2.827.200
	-18,3%	Mismunur	-516.364

AUSTFJARÐAPRÓFASTDÆMI



Brekkja

Nettó tekjur 2000 ca	58.900	Flokkur 1	
Fjöldi greiðanda	25		
Stærð í m ²	1.100	44,0 m ² pr. greið.	
	Magn	Einingar v.	Samtals
Hirðing - sumar	m ²	1.100	100
Hirðing - sumar b	m ²		
Grafartaka verktakar m/vsk	fjöldi	0,2	65.000
Annað viðhald garða	m ²	1.100	25
Prestkostnaður	fjöldi	0,2	13.830
Afskrift húsnæðis	á ári	1,0	27.085
Viðhald húsnæðis	á ári	1,0	56.878
Rekstur húsnæðis	á ári	1,0	32.502
Bókhald & reikningsssk.	heild	5,3%	267.760
Nýframkvæmdir	heild	Kg.sjóður	
Stjórnun	heild		
Líkhús	heild		
Bálstofa	heild		
Kapella	heild		
Útfararkirkja	heild		
Nýframkv. Kirkjug.sj			
		Reiknilíkan	281.985
		Tekjur 2000	58.900
	378,8%	Mismunur	223.085

Berufjörður

Nettó tekjur 2000 ca	68.324	Flokkur 1	
Fjöldi greiðanda	29		
Stærð í m ²	665	22,9 m ² pr. greið.	
	Magn	Einingar v.	Samtals
Hirðing - sumar	m ²	665	100
Hirðing - sumar b	m ²		
Grafartaka verktakar m/vsk	fjöldi	0,2	65.000
Annað viðhald garða	m ²	665	25
Prestkostnaður	fjöldi	0,2	13.830
Afskrift húsnæðis	á ári	1,0	27.085
Viðhald húsnæðis	á ári	1,0	56.878
Rekstur húsnæðis	á ári	1,0	32.502
Bókhald & reikningsssk.	heild	5,7%	215.592
Nýframkvæmdir	heild	Kg.sjóður	
Stjórnun	heild		
Líkhús	heild		
Bálstofa	heild		
Kapella	heild		
Útfararkirkja	heild		
Nýframkv. Kirkjug.sj			
		Reiknilíkan	227.835
		Tekjur 2000	68.324
	233,5%	Mismunur	159.511

Berunes

Nettó tekjur 2000 ca	51.832	Flokkur 1	
Fjöldi greiðanda	22		
Stærð í m ²	1.023	46,5 m ² pr. greið.	
	Magn	Einingar v.	Samtals
Hirðing - sumar	m ²	1.023	100
Hirðing - sumar b	m ²		
Grafartaka verktakar m/vsk	fjöldi	0,2	65.000
Annað viðhald garða	m ²	1.023	25
Prestkostnaður	fjöldi	0,2	13.830
Afskrift húsnæðis	á ári	1,0	27.085
Viðhald húsnæðis	á ári	1,0	56.878
Rekstur húsnæðis	á ári	1,0	32.502
Bókhald & reikningsssk.	heild	5,4%	256.480
Nýframkvæmdir	heild	Kg.sjóður	
Stjórnun	heild		
Líkhús	heild		
Bálstofa	heild		
Kapella	heild		
Útfararkirkja	heild		
Nýframkv. Kirkjug.sj			
		Reiknilíkan	270.276
		Tekjur 2000	51.832
	421,4%	Mismunur	218.444

Hof

Nettó tekjur 2000 ca	101.308	Flokkur 1	
Fjöldi greiðanda	43		
Stærð í m ²	1.679	39,0 m ² pr. greið.	
	Magn	Einingar v.	Samtals
Hirðing - sumar	m ²	1.679	100
Hirðing - sumar b	m ²		
Grafartaka verktakar m/vsk	fjöldi	0,3	65.000
Annað viðhald garða	m ²	1.679	25
Prestkostnaður	fjöldi	0,3	13.830
Afskrift húsnæðis	á ári	1,0	27.085
Viðhald húsnæðis	á ári	1,0	56.878
Rekstur húsnæðis	á ári	1,0	32.502
Bókhald & reikningsssk.	heild	5,0%	350.068
Nýframkvæmdir	heild	Kg.sjóður	
Stjórnun	heild		
Líkhús	heild		
Bálstofa	heild		
Kapella	heild		
Útfararkirkja	heild		
Nýframkv. Kirkjug.sj			
		Reiknilíkan	367.421
		Tekjur 2000	101.308
	262,7%	Mismunur	266.113

Reyðarfjörður

Nettó tekjur 2000 ca	1.121.456	Flokkur 4	
Fjöldi greiðanda	476		
Stærð í m ²	3.850	8,1 m ² pr. greið.	
	Eining	Einingar v.	Samtals
Hirðing - sumar	m ²	3.850	100
Hirðing - sumar b	m ²		
Grafartaka verktakar m/vsk	fjöldi	3,3	65.000
Annað viðhald garða	m ²	3.850	25
Prestkostnaður	fjöldi	3,3	13.830
Afskrift húsnæðis	á ári	1,0	83.963
Viðhald húsnæðis	á ári	1,0	150.772
Rekstur húsnæðis	á ári	1,0	108.339
Bókhald & reikningsssk.	heild	4,2%	1.086.986
Nýframkvæmdir	heild	Kg.sjóður	
Stjórnun	heild		
Líkhús	heild		
Bálstofa	heild		
Kapella	heild		
Útfararkirkja	heild		
Nýframkv. Kirkjug.sj			
		Reiknilíkan	1.132.341
		Tekjur 2000	1.121.456
	1,0%	Mismunur	10.885

Fáskrúðsfjörður, Hafranes & Kolfreyjustaður

Nettó tekjur 2000	1.130.880	Flokkur 4	
Fjöldi greiðanda	480		
Stærð í m2	9.990	20,8 m2 pr. greið.	
	Eining	Einingar v.	Samtals
Hirðing - sumar	m2	9.990	100
Hirðing - sumar b	m2		
Grafartaka	fjöldi	3,4	65.000
Annað viðhald garða	m2	9.990	25
Prestkostnaður	fjöldi	3,4	13.830
Afskrift húsnæðis	á ári	1,0	83.963
Viðhald húsnæðis	á ári	1,0	150.772
Rekstur húsnæðis	á ári	1,0	108.339
Bókhald & reikningsssk.	heild	4,0%	1.856.693
Nýframkvæmdir	heild	Kg.sjóður	
Stjórnun	heild		
Líkhús	heild		
Bálstofa	heild		
Kapella	heild		
Útfararkirkja	heild		
Nýframkv. Kirkjug.sj			
		Reiknilíkan	1.931.297
		Tekjur 2000	1.130.880
		70,8% Mismunur	800.417

Fáskrúðsf. 7425 m2

Hafranes 200 m2, Kolfreyjus.2365 m2

Stöðvarfjörður

Nettó tekjur 2000	490.048	Flokkur 4	
Fjöldi greiðanda	208		
Stærð í m2	2.000	9,6 m2 pr. greið.	
	Eining	Einingar v.	Samtals
Hirðing - sumar	m2	2.000	100
Hirðing - sumar b	m2		
Grafartaka	fjöldi	1,5	65.000
Annað viðhald garða	m2	2.000	25
Prestkostnaður	fjöldi	1,5	13.830
Afskrift húsnæðis	á ári	1,0	83.963
Viðhald húsnæðis	á ári	1,0	150.772
Rekstur húsnæðis	á ári	1,0	108.339
Bókhald & reikningsssk.	heild	4,4%	707.850
Nýframkvæmdir	heild	Kg.sjóður	
Stjórnun	heild		
Líkhús	heild		
Bálstofa	heild		
Kapella	heild		
Útfararkirkja	heild		
Nýframkv. Kirkjug.sj			
		Reiknilíkan	738.798
		Tekjur 2000	490.048
		50,8% Mismunur	248.750

Djúpivogur

Nettó tekjur 2000	687.952	Flokkur 4	
Fjöldi greiðanda	292		
Stærð í m2	1.755	6,0 m2 pr. greið.	
	Eining	Einingar v.	Samtals
Hirðing - sumar	m2	1.755	100
Hirðing - sumar b	m2		
Grafartaka	fjöldi	2,0	65.000
Annað viðhald garða	m2	1.755	25
Prestkostnaður	fjöldi	2,0	13.830
Afskrift húsnæðis	á ári	1,0	83.963
Viðhald húsnæðis	á ári	1,0	150.772
Rekstur húsnæðis	á ári	1,0	108.339
Bókhald & reikningsssk.	heild	4,4%	723.578
Nýframkvæmdir	heild	Kg.sjóður	
Stjórnun	heild		
Líkhús	heild		
Bálstofa	heild		
Kapella	heild		
Útfararkirkja	heild		
Nýframkv. Kirkjug.sj			
		Reiknilíkan	755.124
		Tekjur 2000	687.952
		9,8% Mismunur	67.172

Heydalir

Nettó tekjur 2000	530.100	Flokkur 4	
Fjöldi greiðanda	225		
Stærð í m2	5.980	26,6 m2 pr. greið.	
	Eining	Einingar v.	Samtals
Hirðing - sumar	m2	5.980	100
Hirðing - sumar b	m2		
Grafartaka	fjöldi	1,6	65.000
Annað viðhald garða	m2	5.980	25
Prestkostnaður	fjöldi	1,6	13.830
Afskrift húsnæðis	á ári	1,0	83.963
Viðhald húsnæðis	á ári	1,0	150.772
Rekstur húsnæðis	á ári	1,0	108.339
Bókhald & reikningsssk.	heild	4,1%	1.214.731
Nýframkvæmdir	heild	Kg.sjóður	
Stjórnun	heild		
Líkhús	heild		
Bálstofa	heild		
Kapella	heild		
Útfararkirkja	heild		
Nýframkv. Kirkjug.sj			
		Reiknilíkan	1.264.941
		Tekjur 2000	530.100
		138,6% Mismunur	734.841

Eskifjörður

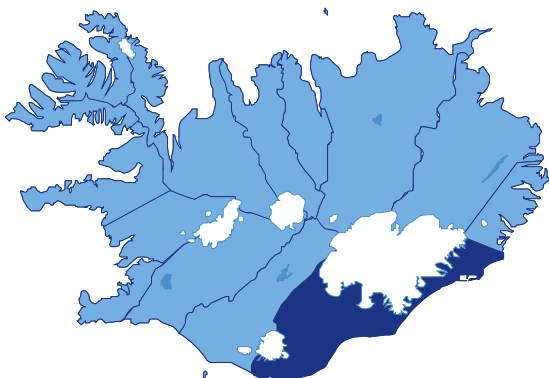
Nettó tekjur 2000	1.752.864	Flokkur 5	
Fjöldi greiðanda	744		
Stærð í m2	4.750	6,4 m2 pr. greið.	
	Eining	Einingar v.	Samtals
Hirðing - sumar	m2	4.750	100
Hirðing - sumar b	m2		
Grafartaka	fjöldi	5,2	65.000
Annað viðhald garða	m2	4.750	25
Prestkostnaður	fjöldi	5,2	13.830
Afskrift húsnæðis	á ári	1,0	161.455
Viðhald húsnæðis	á ári	1,0	266.334
Rekstur húsnæðis	á ári	1,0	188.691
Bókhald & reikningsssk.	heild	4,0%	1.706.709
Nýframkvæmdir	heild	8	11.000
Stjórnun	heild		
Líkhús	heild		
Bálstofa	heild		
Kapella	heild		
Útfararkirkja	heild		
Nýframkv. Kirkjug.sj			
		Reiknilíkan	1.775.614
		Tekjur 2000	1.752.864
		1,3% Mismunur	22.750

Neskaupstaður og Skorrastaðir

Nettó tekjur 2000	2.770.656	Flokkur 7	
Fjöldi greiðanda	1.176		
Stærð í m2	9.060	7,7 m2 pr. greið.	
	Eining	Einingar v.	Samtals
Hirðing - sumar	m2	9.060	170
Hirðing - sumar b	m2		20
Grafartaka *	fjöldi	8,2	60.000
Annað viðhald garða	m2	9.060	25
Prestkostnaður	fjöldi	8,2	13.830
Afskrift húsnæðis	á ári	1,0	358.723
Viðhald húsnæðis	á ári	1,0	538.086
Rekstur húsnæðis	á ári	1,0	387.313
Bókhald & reikningsssk.	heild	3,9%	3.794.419
Nýframkvæmdir	heild	12	11.000
Stjórnun	heild	11,9%	3.794.419
Líkhús	heild		
Bálstofa	heild		
Kapella	heild		
Útfararkirkja	heild		
Nýframkv. Kirkjug.sj			
		Reiknilíkan	4.392.783
		Tekjur 2000	2.770.656
		58,5% Mismunur	1.622.127

Neskaupsstaður 7700 m2
Skorrastaðir 1360 m2

SKAFTAFELLSPRÓFASTDÆMI



Þykkvabæjarklaustur

Nettó tekjur 2000 ca	70.680	Flokkur 1
Fjöldi greiðanda	30	
Stærð í m2	2.240	74,7 m2 pr. greið.
	Magn	Einingar v. Samtals
Hirðing - sumar	2.240	100
Hirðing - sumar b	m2	
Grafartaka verktakar m/vsk	fjöldi	0,2 65.000 13.650
Annað viðhald garða	m2	2.240 25 56.000
Prestkostnaður	fjöldi	0,2 13.830 2.904
Afskrift húsnæðis	á ári	1,0 27.085 27.085
Viðhald húsnæðis	á ári	1,0 56.878 56.878
Rekstur húsnæðis	á ári	1,0 32.502 32.502
Bókhald & reikningsssk.	heild	4,8% 413.019 19.745
Nýframkvæmdir	heild	Kg.sjóður
Stjórnun	heild	
Líkhús	heild	
Bálstofa	heild	
Kapella	heild	
Útfararkirkja	heild	
Nýframkv. Kirkjug.sj		
	Reiknilíkan	432.764
	Tekjur 2000	70.680
512,3%	Mismunur	362.084

Langholt

Nettó tekjur 2000 ca	115.444	Flokkur 1
Fjöldi greiðanda	49	
Stærð í m2	1.470	30,0 m2 pr. greið.
	Magn	Einingar v. Samtals
Hirðing - sumar	1.470	100
Hirðing - sumar b	m2	
Grafartaka verktakar m/vsk	fjöldi	0,3 65.000 22.295
Annað viðhald garða	m2	1.470 25 36.750
Prestkostnaður	fjöldi	0,3 13.830 4.744
Afskrift húsnæðis	á ári	1,0 27.085 27.085
Viðhald húsnæðis	á ári	1,0 56.878 56.878
Rekstur húsnæðis	á ári	1,0 32.502 32.502
Bókhald & reikningsssk.	heild	5,0% 327.254 16.486
Nýframkvæmdir	heild	Kg.sjóður
Stjórnun	heild	
Líkhús	heild	
Bálstofa	heild	
Kapella	heild	
Útfararkirkja	heild	
Nýframkv. Kirkjug.sj		
	Reiknilíkan	343.740
	Tekjur 2000	115.444
197,8%	Mismunur	228.296

Hof

Nettó tekjur 2000 ca	202.616	Flokkur 2
Fjöldi greiðanda	86	
Stærð í m2	1.440	16,7 m2 pr. greið.
	Eining	Einingar v. Samtals
Hirðing - sumar	1.440	100
Hirðing - sumar b	m2	
Grafartaka verktakar m/vsk	fjöldi	0,6 65.000 39.130
Annað viðhald garða	m2	1.440 25 36.000
Prestkostnaður	fjöldi	0,6 13.830 8.326
Afskrift húsnæðis	á ári	1,0 27.085 27.085
Viðhald húsnæðis	á ári	1,0 56.878 56.878
Rekstur húsnæðis	á ári	1,0 32.502 32.502
Bókhald & reikningsssk.	heild	5,0% 343.921 17.119
Nýframkvæmdir	heild	Kg.sjóður
Stjórnun	heild	
Líkhús	heild	
Bálstofa	heild	
Kapella	heild	
Útfararkirkja	heild	
Nýframkv. Kirkjug.sj		
	Reiknilíkan	361.040
	Tekjur 2000	202.616
78,2%	Mismunur	158.424

Brunnhóll

Nettó tekjur 2000 ca	131.936	Flokkur 2
Fjöldi greiðanda	56	
Stærð í m2	2.009	35,9 m2 pr. greið.
	Eining	Einingar v. Samtals
Hirðing - sumar	2.009	100
Hirðing - sumar b	m2	
Grafartaka verktakar m/vsk	fjöldi	0,4 65.000 25.480
Annað viðhald garða	m2	2.009 25 50.225
Prestkostnaður	fjöldi	0,4 13.830 5.421
Afskrift húsnæðis	á ári	1,0 27.085 27.085
Viðhald húsnæðis	á ári	1,0 56.878 56.878
Rekstur húsnæðis	á ári	1,0 32.502 32.502
Bókhald & reikningsssk.	heild	4,8% 398.491 19.193
Nýframkvæmdir	heild	Kg.sjóður
Stjórnun	heild	
Líkhús	heild	
Bálstofa	heild	
Kapella	heild	
Útfararkirkja	heild	
Nýframkv. Kirkjug.sj		
	Reiknilíkan	417.684
	Tekjur 2000	131.936
216,6%	Mismunur	285.748

Reynir

Nettó tekjur 2000 ca	131.936	Flokkur 2
Fjöldi greiðanda	56	
Stærð í m2	3.375	60,3 m2 pr. greið.
	Eining	Einingar v. Samtals
Hirðing - sumar	3.375	100
Hirðing - sumar b	m2	
Grafartaka verktakar m/vsk	fjöldi	0,4 65.000 25.480
Annað viðhald garða	m2	3.375 25 84.375
Prestkostnaður	fjöldi	0,4 13.830 5.421
Afskrift húsnæðis	á ári	1,0 27.085 27.085
Viðhald húsnæðis	á ári	1,0 56.878 56.878
Rekstur húsnæðis	á ári	1,0 32.502 32.502
Bókhald & reikningsssk.	heild	4,5% 569.241 25.681
Nýframkvæmdir	heild	Kg.sjóður
Stjórnun	heild	
Líkhús	heild	
Bálstofa	heild	
Kapella	heild	
Útfararkirkja	heild	
Nýframkv. Kirkjug.sj		
	Reiknilíkan	594.922
	Tekjur 2000	131.936
350,9%	Mismunur	462.986

Kálfafellsstaður & Nýpsstaður

Nettó tekjur 2000	190.836	Flokkur 2	
Fjöldi greiðanda	81		
Stærð í m2	2.027	25,0 m2 pr. greið.	
	Eining	Einingar v.	Samtals
Hirðing - sumar	m2	2.027	100
Hirðing - sumar b	m2		
Grafartaka verktakar m/vsk	fjöldi	0,6	65.000
Annað viðhald garða	m2	2.027	25
Prestkostnaður	fjöldi	0,6	13.830
Afskrift húsnæðis	á ári	1,0	27.085
Viðhald húsnæðis	á ári	1,0	56.878
Rekstur húsnæðis	á ári	1,0	32.502
Bókhald & reikningsssk.	heild	4,8%	414.537
Nýframkvæmdir	heild	Kg.sjóður	
Stjórnun	heild		
Líkhús	heild		
Bálstofa	heild		
Kapella	heild		
Útfararkirkja	heild		
Nýframkv. Kirkjug.sj			
		Reiknilíkan	434.339
		Tekjur 2000	190.836
	127,6%	Mismunur	243.503

Gröf

Nettó tekjur 2000	141.360	Flokkur 2	
Fjöldi greiðanda	60		
Stærð í m2	1.922	32,0 m2 pr. greið.	
	Eining	Einingar v.	Samtals
Hirðing - sumar	m2	1.922	100
Hirðing - sumar b	m2		
Grafartaka verktakar m/vsk	fjöldi	0,4	65.000
Annað viðhald garða	m2	1.922	25
Prestkostnaður	fjöldi	0,4	13.830
Afskrift húsnæðis	á ári	1,0	27.085
Viðhald húsnæðis	á ári	1,0	56.878
Rekstur húsnæðis	á ári	1,0	32.502
Bókhald & reikningsssk.	heild	4,8%	389.824
Nýframkvæmdir	heild	Kg.sjóður	
Stjórnun	heild		
Líkhús	heild		
Bálstofa	heild		
Kapella	heild		
Útfararkirkja	heild		
Nýframkv. Kirkjug.sj			
		Reiknilíkan	408.687
		Tekjur 2000	141.360
	189,1%	Mismunur	267.327

Skeiðflöt & Sólheimar

Nettó tekjur 2000	230.888	Flokkur 2	
Fjöldi greiðanda	98		
Stærð í m2	2.959	30,2 m2 pr. greið.	
	Eining	Einingar v.	Samtals
Hirðing - sumar	m2	2.959	100
Hirðing - sumar b	m2		
Grafartaka verktakar m/vsk	fjöldi	0,7	65.000
Annað viðhald garða	m2	2.959	25
Prestkostnaður	fjöldi	0,7	13.830
Afskrift húsnæðis	á ári	1,0	27.085
Viðhald húsnæðis	á ári	1,0	56.878
Rekstur húsnæðis	á ári	1,0	32.502
Bókhald & reikningsssk.	heild	4,5%	540.417
Nýframkvæmdir	heild	Kg.sjóður	
Stjórnun	heild		
Líkhús	heild		
Bálstofa	heild		
Kapella	heild		
Útfararkirkja	heild		
Nýframkv. Kirkjug.sj			
		Reiknilíkan	565.003
		Tekjur 2000	230.888
	144,7%	Mismunur	334.115

Skeiðflöt: 2059 m2
Sólheimar: 900 m2

Vík

Nettó tekjur 2000	563.084	Flokkur 3	
Fjöldi greiðanda	239		
Stærð í m2	2.725	11,4 m2 pr. greið.	
	Eining	Einingar v.	Samtals
Hirðing - sumar	m2	2.725	100
Hirðing - sumar b	m2		
Grafartaka verktakar m/vsk	fjöldi	1,7	65.000
Annað viðhald garða	m2	2.725	25
Prestkostnaður	fjöldi	1,7	13.830
Afskrift húsnæðis	á ári	1,0	48.903
Viðhald húsnæðis	á ári	1,0	102.922
Rekstur húsnæðis	á ári	1,0	67.712
Bókhald & reikningsssk.	heild	4,4%	692.045
Nýframkvæmdir	heild	Kg.sjóður	
Stjórnun	heild		
Líkhús	heild		
Bálstofa	heild		
Kapella	heild		
Útfararkirkja	heild		
Nýframkv. Kirkjug.sj			
		Reiknilíkan	722.393
		Tekjur 2000	563.084
	28,3%	Mismunur	159.309

Bjarnarnes & Borgir í Nesjum

Nettó tekjur 2000	445.284	Flokkur 3	
Fjöldi greiðanda	189		
Stærð í m2	3.695	19,6 m2 pr. greið.	
	Eining	Einingar v.	Samtals
Hirðing - sumar	m2	3.695	100
Hirðing - sumar b	m2		
Grafartaka verktakar m/vsk	fjöldi	1,3	65.000
Annað viðhald garða	m2	3.695	25
Prestkostnaður	fjöldi	1,3	13.830
Afskrift húsnæðis	á ári	1,0	48.903
Viðhald húsnæðis	á ári	1,0	102.922
Rekstur húsnæðis	á ári	1,0	67.712
Bókhald & reikningsssk.	heild	4,3%	785.704
Nýframkvæmdir	heild	Kg.sjóður	
Stjórnun	heild		
Líkhús	heild		
Bálstofa	heild		
Kapella	heild		
Útfararkirkja	heild		
Nýframkv. Kirkjug.sj			
		Reiknilíkan	819.611
		Tekjur 2000	445.284
	84,1%	Mismunur	374.327

Bjarnarnes 2100 m2
Borgir í Nesjum 1595 m2

Prestbakki, Þykkvibær & Kálfafell

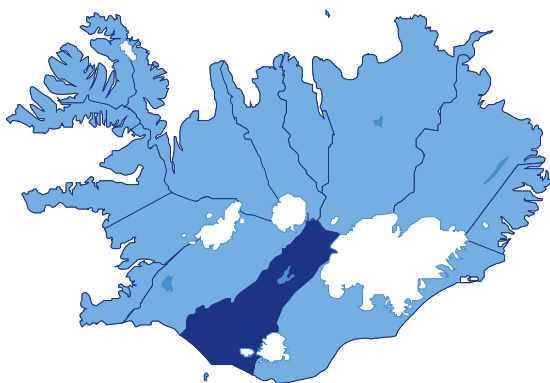
Nettó tekjur 2000	739.784	Flokkur 4	
Fjöldi greiðanda	314		
Stærð í m2	7.628	24,3 m2 pr. greið.	
	Eining	Einingar v.	Samtals
Hirðing - sumar	m2	7.628	100
Hirðing - sumar b	m2		
Grafartaka verktakar m/vsk	fjöldi	2,2	65.000
Annað viðhald garða	m2	7.628	25
Prestkostnaður	fjöldi	2,2	13.830
Afskrift húsnæðis	á ári	1,0	83.963
Viðhald húsnæðis	á ári	1,0	150.772
Rekstur húsnæðis	á ári	1,0	108.339
Bókhald & reikningsssk.	heild	4,1%	1.469.842
Nýframkvæmdir	heild	Kg.sjóður	
Stjórnun	heild		
Líkhús	heild		
Bálstofa	heild		
Kapella	heild		
Útfararkirkja	heild		
Nýframkv. Kirkjug.sj			
		Reiknilíkan	1.529.746
		Tekjur 2000	739.784
	106,8%	Mismunur	789.962

Prestbakki 5896 m2
Þykkvibær 900 m2, Kálfafell 832 m2

Höfn & Stafafell

Nettó tekjur 2000		3.098.140		Flokkur 6
Fjöldi greiðanda		1.315		
Stærð í m2		5.463	4,2 m2 pr. greið.	
		Eining	Einingar v.	Samtals
Hirðing - sumar	m2	5.463	150	819.450
Hirðing - sumar b	m2		20	
Grafartaka *	fjöldi	9,2	60.000	552.300
Annað viðhald garða	m2	5.463	25	136.575
Prestkostnaður	fjöldi	9,2	13.830	127.305
Afskrift húsnæðis	á ári	1,0	258.660	258.660
Viðhald húsnæðis	á ári	1,0	403.564	403.564
Rekstur húsnæðis	á ári	1,0	284.391	284.391
Bókhald & reikningssk.	heild	3,9%	2.734.128	107.947
Nýframkvæmdir	heild	14	11.000	151.883
Stjórnun	heild			
Líkhús	heild			
Bálstofa	heild			
Kapella	heild			
Útfararkirkja	heild			
Nýframkv. Kirkjug.sj			Reiknilíkan	
Parf endurskoðun vegna tveggja garða með mikilli fjarlægð				2.842.075
			Tekjur 2000	3.098.140
		-8,3%	Mismunur	-256.065

RANGÁRVALLAPRÓFASTDÆMI



Keldur

Nettó tekjur 2000 ca		117.800		Flokkur 1
Fjöldi greiðanda		50		
Stærð í m2		1.640	32,8 m2 pr. greið.	
		Magn	Einingar v.	Samtals
Hirðing - sumar	m2	1.640	100	164.000
Hirðing - sumar b	m2			
Grafartaka verktakar m/vsk	fjöldi	0,4	65.000	22.750
Annað viðhald garða	m2	1.640	25	41.000
Prestkostnaður	fjöldi	0,4	13.830	4.841
Afskrift húsnæðis	á ári	1,0	27.085	27.085
Viðhald húsnæðis	á ári	1,0	56.878	56.878
Rekstur húsnæðis	á ári	1,0	32.502	32.502
Bókhald & reikningssk.	heild	5,0%	349.056	17.314
Nýframkvæmdir	heild		Kg.sjóður	
Stjórnun	heild			
Líkhús	heild			
Bálstofa	heild			
Kapella	heild			
Útfararkirkja	heild			
Nýframkv. Kirkjug.sj				
			Reiknilíkan	366.370
			Tekjur 2000	117.800
		211,0%	Mismunur	248.570

Hagi

Nettó tekjur 2000 ca Fjöldi greiðanda Stærð í m2	108.376 46 1.345	Flokkur 1	29,2 m2 pr. greið. Einingar v. Samtals
Hirðing - sumar	m2	1.345	100
Hirðing - sumar b	m2		
Grafartaka verktakar m/vsk	fjöldi	0,3	65.000
Annað viðhald garða	m2	1.345	25
Prestkostnaður	fjöldi	0,3	13.830
Afskrift húsnæðis	á ári	1,0	27.085
Viðhald húsnæðis	á ári	1,0	56.878
Rekstur húsnæðis	á ári	1,0	32.502
Bókhald & reikningsssk.	heild	5,1%	309.973
Nýframkvæmdir	heild	Kg.sjóður	
Stjórnun	heild		
Líkhús	heild		
Bálstofa	heild		
Kapella	heild		
Útfararkirkja	heild		
Nýframkv. Kirkjug.sj			
		Reiknilíkan	325.802
		Tekjur 2000	108.376
	200,6%	Mismunur	217.426

Ásólfskáli

Nettó tekjur 2000 Fjöldi greiðanda Stærð í m2	148.428 63 3.460	Flokkur 2	54,9 m2 pr. greið. Einingar v. Samtals
Hirðing - sumar	m2	3.460	100
Hirðing - sumar b	m2		
Grafartaka verktakar m/vsk	fjöldi	0,4	65.000
Annað viðhald garða	m2	3.460	25
Prestkostnaður	fjöldi	0,4	13.830
Afskrift húsnæðis	á ári	1,0	27.085
Viðhald húsnæðis	á ári	1,0	56.878
Rekstur húsnæðis	á ári	1,0	32.502
Bókhald & reikningsssk.	heild	4,5%	583.729
Nýframkvæmdir	heild	Kg.sjóður	
Stjórnun	heild		
Líkhús	heild		
Bálstofa	heild		
Kapella	heild		
Útfararkirkja	heild		
Nýframkv. Kirkjug.sj			
		Reiknilíkan	609.961
		Tekjur 2000	148.428
	310,9%	Mismunur	461.533

Stóridalur

Nettó tekjur 2000 Fjöldi greiðanda Stærð í m2	160.208 68 3.932	Flokkur 2	57,8 m2 pr. greið. Einingar v. Samtals
Hirðing - sumar	m2	3.932	100
Hirðing - sumar b	m2		
Grafartaka verktakar m/vsk	fjöldi	0,5	65.000
Annað viðhald garða	m2	3.932	25
Prestkostnaður	fjöldi	0,5	13.830
Afskrift húsnæðis	á ári	1,0	27.085
Viðhald húsnæðis	á ári	1,0	56.878
Rekstur húsnæðis	á ári	1,0	32.502
Bókhald & reikningsssk.	heild	4,4%	645.488
Nýframkvæmdir	heild	Kg.sjóður	
Stjórnun	heild		
Líkhús	heild		
Bálstofa	heild		
Kapella	heild		
Útfararkirkja	heild		
Nýframkv. Kirkjug.sj			
		Reiknilíkan	674.067
		Tekjur 2000	160.208
	320,7%	Mismunur	513.859

Skarð

Nettó tekjur 2000 Fjöldi greiðanda Stærð í m2	193.192 82 2.225	Flokkur 2	27,1 m2 pr. greið. Einingar v. Samtals
Hirðing - sumar	m2	2.225	100
Hirðing - sumar b	m2		
Grafartaka verktakar m/vsk	fjöldi	0,6	65.000
Annað viðhald garða	m2	2.225	25
Prestkostnaður	fjöldi	0,6	13.830
Afskrift húsnæðis	á ári	1,0	27.085
Viðhald húsnæðis	á ári	1,0	56.878
Rekstur húsnæðis	á ári	1,0	32.502
Bókhald & reikningsssk.	heild	4,7%	439.838
Nýframkvæmdir	heild	Kg.sjóður	
Stjórnun	heild		
Líkhús	heild		
Bálstofa	heild		
Kapella	heild		
Útfararkirkja	heild		
Nýframkv. Kirkjug.sj			
		Reiknilíkan	460.602
		Tekjur 2000	193.192
	138,4%	Mismunur	267.410

Marteinstunga

Nettó tekjur 2000 Fjöldi greiðanda Stærð í m2	120.156 51 1.250	Flokkur 2	24,5 m2 pr. greið. Einingar v. Samtals
Hirðing - sumar	m2	1.250	100
Hirðing - sumar b	m2		
Grafartaka verktakar m/vsk	fjöldi	0,4	65.000
Annað viðhald garða	m2	1.250	25
Prestkostnaður	fjöldi	0,4	13.830
Afskrift húsnæðis	á ári	1,0	27.085
Viðhald húsnæðis	á ári	1,0	56.878
Rekstur húsnæðis	á ári	1,0	32.502
Bókhald & reikningsssk.	heild	5,1%	300.857
Nýframkvæmdir	heild	Kg.sjóður	
Stjórnun	heild		
Líkhús	heild		
Bálstofa	heild		
Kapella	heild		
Útfararkirkja	heild		
Nýframkv. Kirkjug.sj			
		Reiknilíkan	316.340
		Tekjur 2000	120.156
	163,3%	Mismunur	196.184

Kálfohlth

Nettó tekjur 2000 Fjöldi greiðanda Stærð í m2	212.040 90 3.120	Flokkur 2	34,7 m2 pr. greið. Einingar v. Samtals
Hirðing - sumar	m2	3.120	100
Hirðing - sumar b	m2		
Grafartaka verktakar m/vsk	fjöldi	0,6	65.000
Annað viðhald garða	m2	3.120	25
Prestkostnaður	fjöldi	0,6	13.830
Afskrift húsnæðis	á ári	1,0	27.085
Viðhald húsnæðis	á ári	1,0	56.878
Rekstur húsnæðis	á ári	1,0	32.502
Bókhald & reikningsssk.	heild	4,5%	556.128
Nýframkvæmdir	heild	Kg.sjóður	
Stjórnun	heild		
Líkhús	heild		
Bálstofa	heild		
Kapella	heild		
Útfararkirkja	heild		
Nýframkv. Kirkjug.sj			
		Reiknilíkan	581.311
		Tekjur 2000	212.040
	174,2%	Mismunur	369.271

Akurey

Nettó tekjur 2000	226.176	Flokkur 2	
Fjöldi greiðanda	96		
Stærð í m ²	2.400	25,0 m ² pr. greið.	
	Eining	Einingar v.	Samtals
Hirðing - sumar	m2	2.400	100
Hirðing - sumar b	m2		
Grafartaka verktakar m/vsk	fjöldi	0,7	65.000
Annað viðhald garða	m2	2.400	25
Prestkostnaður	fjöldi	0,7	13.830
Afskrift húsnæðis	á ári	1,0	27.085
Viðhald húsnæðis	á ári	1,0	56.878
Rekstur húsnæðis	á ári	1,0	32.502
Bókhald & reikningsssk.	heild	4,7%	469.439
Nýframkvæmdir	heild	Kg.sjóður	
Stjórnun	heild		
Líkhús	heild		
Bálstofa	heild		
Kapella	heild		
Útfararkirkja	heild		
Nýframkv. Kirkjug.sj			
		Reiknilíkan	491.328
		Tekjur 2000	226.176
	117,2%	Mismunur	265.152

Kross & Votmúli

Nettó tekjur 2000	325.128	Flokkur 3	
Fjöldi greiðanda	138		
Stærð í m ²	3.375	24,5 m ² pr. greið.	
	Eining	Einingar v.	Samtals
Hirðing - sumar	m2	3.375	100
Hirðing - sumar b	m2		
Grafartaka	fjöldi	1,0	65.000
Annað viðhald garða	m2	3.375	25
Prestkostnaður	fjöldi	1,0	13.830
Afskrift húsnæðis	á ári	1,0	48.903
Viðhald húsnæðis	á ári	1,0	102.922
Rekstur húsnæðis	á ári	1,0	67.712
Bókhald & reikningsssk.	heild	4,4%	717.562
Nýframkvæmdir	heild	Kg.sjóður	
Stjórnun	heild		
Líkhús	heild		
Bálstofa	heild		
Kapella	heild		
Útfararkirkja	heild		
Nýframkv. Kirkjug.sj			
		Reiknilíkan	748.879
		Tekjur 2000	325.128
	130,3%	Mismunur	423.751

Kross 2450 m²
Votmúli 925 m²

Hlíðarendi

Nettó tekjur 2000	247.380	Flokkur 3	
Fjöldi greiðanda	105		
Stærð í m ²	1.320	12,6 m ² pr. greið.	
	Eining	Einingar v.	Samtals
Hirðing - sumar	m2	1.320	100
Hirðing - sumar b	m2		
Grafartaka	fjöldi	0,7	65.000
Annað viðhald garða	m2	1.320	25
Prestkostnaður	fjöldi	0,7	13.830
Afskrift húsnæðis	á ári	1,0	48.903
Viðhald húsnæðis	á ári	1,0	102.922
Rekstur húsnæðis	á ári	1,0	67.712
Bókhald & reikningsssk.	heild	4,7%	442.477
Nýframkvæmdir	heild	Kg.sjóður	
Stjórnun	heild		
Líkhús	heild		
Bálstofa	heild		
Kapella	heild		
Útfararkirkja	heild		
Nýframkv. Kirkjug.sj			
		Reiknilíkan	463.341
		Tekjur 2000	247.380
	87,3%	Mismunur	215.961

Breiðabólstaður

Nettó tekjur 2000	254.448	Flokkur 3	
Fjöldi greiðanda	108		
Stærð í m ²	3.320	30,7 m ² pr. greið.	
	Eining	Einingar v.	Samtals
Hirðing - sumar	m2	3.320	100
Hirðing - sumar b	m2		
Grafartaka	fjöldi	0,8	65.000
Annað viðhald garða	m2	3.320	25
Prestkostnaður	fjöldi	0,8	13.830
Afskrift húsnæðis	á ári	1,0	48.903
Viðhald húsnæðis	á ári	1,0	102.922
Rekstur húsnæðis	á ári	1,0	67.712
Bókhald & reikningsssk.	heild	4,4%	694.132
Nýframkvæmdir	heild	Kg.sjóður	
Stjórnun	heild		
Líkhús	heild		
Bálstofa	heild		
Kapella	heild		
Útfararkirkja	heild		
Nýframkv. Kirkjug.sj			
		Reiknilíkan	724.559
		Tekjur 2000	254.448
	184,8%	Mismunur	470.111

Árbær

Nettó tekjur 2000	285.076	Flokkur 3	
Fjöldi greiðanda	121		
Stærð í m ²	2.080	17,2 m ² pr. greið.	
	Eining	Einingar v.	Samtals
Hirðing - sumar	m2	2.080	100
Hirðing - sumar b	m2		
Grafartaka	fjöldi	0,8	65.000
Annað viðhald garða	m2	2.080	25
Prestkostnaður	fjöldi	0,8	13.830
Afskrift húsnæðis	á ári	1,0	48.903
Viðhald húsnæðis	á ári	1,0	102.922
Rekstur húsnæðis	á ári	1,0	67.712
Bókhald & reikningsssk.	heild	4,5%	546.306
Nýframkvæmdir	heild	Kg.sjóður	
Stjórnun	heild		
Líkhús	heild		
Bálstofa	heild		
Kapella	heild		
Útfararkirkja	heild		
Nýframkv. Kirkjug.sj			
		Reiknilíkan	571.116
		Tekjur 2000	285.076
	100,3%	Mismunur	286.040

Eyvindarhólar

Nettó tekjur 2000	280.364	Flokkur 3	
Fjöldi greiðanda	119		
Stærð í m ²	2.688	22,6 m ² pr. greið.	
	Eining	Einingar v.	Samtals
Hirðing - sumar	m2	2.688	100
Hirðing - sumar b	m2		
Grafartaka	fjöldi	0,8	65.000
Annað viðhald garða	m2	2.688	25
Prestkostnaður	fjöldi	0,8	13.830
Afskrift húsnæðis	á ári	1,0	48.903
Viðhald húsnæðis	á ári	1,0	102.922
Rekstur húsnæðis	á ári	1,0	67.712
Bókhald & reikningsssk.	heild	4,5%	621.202
Nýframkvæmdir	heild	Kg.sjóður	
Stjórnun	heild		
Líkhús	heild		
Bálstofa	heild		
Kapella	heild		
Útfararkirkja	heild		
Nýframkv. Kirkjug.sj			
		Reiknilíkan	648.858
		Tekjur 2000	280.364
	131,4%	Mismunur	368.494

ÁRNESPRÓFASTDÆMI

Hábær (Þykkvabæ)

Nettó tekjur 2000		339.264	Flokkur 3	
Fjöldi greiðanda		144		
Stærð í m2		1.680	11,7 m2 pr. greið.	
		Eining	Einingar v.	Samtals
Hirðing - sumar	m2	1.680	100	168.000
Hirðing - sumar b	m2			
Grafartaka	fjöldi	1,0	65.000	65.520
Annað viðhald garða	m2	1.680	25	42.000
Prestkostnaður	fjöldi	1,0	13.830	13.941
Afskrift húsnæðis	á ári	1,0	48.903	48.903
Viðhald húsnæðis	á ári	1,0	102.922	102.922
Rekstur húsnæðis	á ári	1,0	67.712	67.712
Bókhald & reikningssk.	heild	4,6%	508.998	23.392
Nýframkvæmdir	heild	Kg.sjóður		
Stjórnun	heild			
Líkhús	heild			
Bálstofa	heild			
Kapella	heild			
Útfararkirkja	heild			
Nýframkv. Kirkjug.sj				
		Reiknilíkan	532.390	
		Tekjur 2000	339.264	
		56,9% Mismunur	193.126	

Stórolfshvoll

Nettó tekjur 2000		1.314.648	Flokkur 5	
Fjöldi greiðanda		558		
Stærð í m2		2.500	4,5 m2 pr. greið.	
		Eining	Einingar v.	Samtals
Hirðing - sumar	m2	2.500	100	250.000
Hirðing - sumar b	m2			
Grafartaka	fjöldi	3,9	65.000	253.890
Annað viðhald garða	m2	2.500	25	62.500
Prestkostnaður	fjöldi	3,9	13.830	54.020
Afskrift húsnæðis	á ári	1,0	161.455	161.455
Viðhald húsnæðis	á ári	1,0	266.334	266.334
Rekstur húsnæðis	á ári	1,0	188.691	188.691
Bókhald & reikningssk.	heild	4,1%	1.301.339	53.501
Nýframkvæmdir	heild	6 11.000		
Stjórnun	heild			
Líkhús	heild			
Bálstofa	heild			
Kapella	heild			
Útfararkirkja	heild			
Nýframkv. Kirkjug.sj				
		Reiknilíkan	1.354.840	
		Tekjur 2000	1.314.648	
		3,1% Mismunur	40.192	

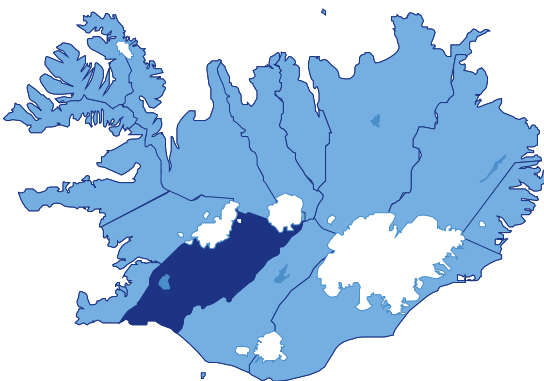
Oddi

Nettó tekjur 2000		1.293.444	Flokkur 5	
Fjöldi greiðanda		549		
Stærð í m2		7.600	13,8 m2 pr. greið.	
		Eining	Einingar v.	Samtals
Hirðing - sumar	m2	7.600	100	760.000
Hirðing - sumar b	m2			
Grafartaka	fjöldi	3,8	65.000	249.795
Annað viðhald garða	m2	7.600	25	190.000
Prestkostnaður	fjöldi	3,8	13.830	53.149
Afskrift húsnæðis	á ári	1,0	161.455	161.455
Viðhald húsnæðis	á ári	1,0	266.334	266.334
Rekstur húsnæðis	á ári	1,0	188.691	188.691
Bókhald & reikningssk.	heild	4,0%	1.932.833	77.498
Nýframkvæmdir	heild	6 11.000		
Stjórnun	heild			
Líkhús	heild			
Bálstofa	heild			
Kapella	heild			
Útfararkirkja	heild			
Nýframkv. Kirkjug.sj				
		Reiknilíkan	2.010.331	
		Tekjur 2000	1.293.444	
		55,4% Mismunur	716.887	

Þingvellir

Nettó tekjur 2000 ca		98.952	Flokkur 1	
Fjöldi greiðanda		42		
Stærð í m2		780	18,6 m2 pr. greið.	
		Magn	Einingar v.	Samtals
Hirðing - sumar	m2	780	100	78.000
Hirðing - sumar b	m2			
Grafartaka verktakar m/vsk	fjöldi	0,3	65.000	19.110
Annað viðhald garða	m2	780	25	19.500
Prestkostnaður	fjöldi	0,3	13.830	4.066
Afskrift húsnæðis	á ári	1,0	27.085	27.085
Viðhald húsnæðis	á ári	1,0	56.878	56.878
Rekstur húsnæðis	á ári	1,0	32.502	32.502
Bókhald & reikningskil	heild	5,5%	237.141	13.061
Nýframkvæmdir	heild	Kg.sjóður		
Stjórnun	heild			
Líkhús	heild			
Bálstofa	heild			
Kapella	heild			
Útfararkirkja	heild			
Nýframkv. Kirkjug.sj				
		Reiknilíkan	250.202	
		Tekjur 2000	98.952	
		152,9% Mismunur	151.250	

ÁRNESPRÓFASTDÆMI



Strönd

Nettó tekjur 2000 ca	32.984	Flokkur 1	
Fjöldi greiðanda	14		
Stærð í m ²	1.435	102,5 m ² pr. greið.	
	Magn	Einingar v.	Samtals
Hirðing - sumar	1.435	100	143.500
Hirðing - sumar b			
Grafartaka verktakar m/vsk	0,1	65.000	6.370
Annað viðhald garða	1.435	25	35.875
Prestkostnaður	0,1	13.830	1.355
Afskrift húsnæðis	á ári	1,0	27.085
Viðhald húsnæðis	á ári	1,0	56.878
Rekstur húsnæðis	á ári	1,0	32.502
Bókhald & reikningsskil	heild	5,1%	303.565
Nýframkvæmdir	heild	Kg.sjóður	
Stjórnun	heild		
Líkhús	heild		
Bálstofa	heild		
Kapella	heild		
Útfararkirkja	heild		
Nýframkv. Kirkjug.sj			
		Reiknilíkan	319.150
		Tekjur 2000	32.984
	867,6%	Mismunur	286.166

Braðratunga

Nettó tekjur 2000 ca	56.544	Flokkur 1	
Fjöldi greiðanda	24		
Stærð í m ²	1.300	54,2 m ² pr. greið.	
	Magn	Einingar v.	Samtals
Hirðing - sumar	1.300	100	130.000
Hirðing - sumar b			
Grafartaka verktakar m/vsk	0,2	65.000	10.920
Annað viðhald garða	1.300	25	32.500
Prestkostnaður	0,2	13.830	2.323
Afskrift húsnæðis	á ári	1,0	27.085
Viðhald húsnæðis	á ári	1,0	56.878
Rekstur húsnæðis	á ári	1,0	32.502
Bókhald & reikningsskil	heild	5,2%	292.208
Nýframkvæmdir	heild	Kg.sjóður	
Stjórnun	heild		
Líkhús	heild		
Bálstofa	heild		
Kapella	heild		
Útfararkirkja	heild		
Nýframkv. Kirkjug.sj			
		Reiknilíkan	307.362
		Tekjur 2000	56.544
	443,6%	Mismunur	250.818

Búrfell

Nettó tekjur 2000 ca	96.596	Flokkur 1	
Fjöldi greiðanda	41		
Stærð í m ²	640	15,6 m ² pr. greið.	
	Magn	Einingar v.	Samtals
Hirðing - sumar	640	100	64.000
Hirðing - sumar b			
Grafartaka verktakar m/vsk	0,3	65.000	18.655
Annað viðhald garða	640	25	16.000
Prestkostnaður	0,3	13.830	3.969
Afskrift húsnæðis	á ári	1,0	27.085
Viðhald húsnæðis	á ári	1,0	56.878
Rekstur húsnæðis	á ári	1,0	32.502
Bókhald & reikningsskil	heild	5,6%	219.089
Nýframkvæmdir	heild	Kg.sjóður	
Stjórnun	heild		
Líkhús	heild		
Bálstofa	heild		
Kapella	heild		
Útfararkirkja	heild		
Nýframkv. Kirkjug.sj			
		Reiknilíkan	231.464
		Tekjur 2000	96.596
	139,6%	Mismunur	134.868

Úlfjótuvatn

Nettó tekjur 2000 ca	82.460	Flokkur 1	
Fjöldi greiðanda	35		
Stærð í m ²	1.746	49,9 m ² pr. greið.	
	Magn	Einingar v.	Samtals
Hirðing - sumar	1.746	100	174.600
Hirðing - sumar b			
Grafartaka verktakar m/vsk	0,2	65.000	15.925
Annað viðhald garða	1.746	25	43.650
Prestkostnaður	0,2	13.830	3.388
Afskrift húsnæðis	á ári	1,0	27.085
Viðhald húsnæðis	á ári	1,0	56.878
Rekstur húsnæðis	á ári	1,0	32.502
Bókhald & reikningsskil	heild	4,9%	354.028
Nýframkvæmdir	heild	Kg.sjóður	
Stjórnun	heild		
Líkhús	heild		
Bálstofa	heild		
Kapella	heild		
Útfararkirkja	heild		
Nýframkv. Kirkjug.sj			
		Reiknilíkan	371.531
		Tekjur 2000	82.460
	350,6%	Mismunur	289.071

Gaulverjabær

Nettó tekjur 2000	183.768	Flokkur 2	
Fjöldi greiðanda	78		
Stærð í m ²	2.045	26,2 m ² pr. greið.	
	Eining	Einingar v.	Samtals
Hirðing - sumar	2.045	100	204.500
Hirðing - sumar b			
Grafartaka verktakar m/vsk	0,5	65.000	35.490
Annað viðhald garða	2.045	25	51.125
Prestkostnaður	0,5	13.830	7.551
Afskrift húsnæðis	á ári	1,0	27.085
Viðhald húsnæðis	á ári	1,0	56.878
Rekstur húsnæðis	á ári	1,0	32.502
Bókhald & reikningsskil	heild	4,8%	415.131
Nýframkvæmdir	heild	Kg.sjóður	
Stjórnun	heild		
Líkhús	heild		
Bálstofa	heild		
Kapella	heild		
Útfararkirkja	heild		
Nýframkv. Kirkjug.sj			
		Reiknilíkan	434.956
		Tekjur 2000	183.768
	136,7%	Mismunur	251.188

Laugardalir

Nettó tekjur 2000	169.632	Flokkur 2	
Fjöldi greiðanda	72		
Stærð í m ²	1.150	16,0 m ² pr. greið.	
	Eining	Einingar v.	Samtals
Hirðing - sumar	1.150	100	115.000
Hirðing - sumar b			
Grafartaka verktakar m/vsk	0,5	65.000	32.760
Annað viðhald garða	1.150	25	28.750
Prestkostnaður	0,5	13.830	6.970
Afskrift húsnæðis	á ári	1,0	27.085
Viðhald húsnæðis	á ári	1,0	56.878
Rekstur húsnæðis	á ári	1,0	32.502
Bókhald & reikningsskil	heild	5,2%	299.945
Nýframkvæmdir	heild	Kg.sjóður	
Stjórnun	heild		
Líkhús	heild		
Bálstofa	heild		
Kapella	heild		
Útfararkirkja	heild		
Nýframkv. Kirkjug.sj			
		Reiknilíkan	315.393
		Tekjur 2000	169.632
	85,9%	Mismunur	145.761

Haukadalur

Nettó tekjur 2000	120.156	Flokkur 2	
Fjöldi greiðanda	51		
Stærð í m2	1.260	24,7 m2 pr. greið.	
	Eining	Einingar v.	Samtals
Hirðing - sumar	1.260	100	126.000
Hirðing - sumar b			
Grafartaka verktakar m/vsk	0,4	65.000	23.205
Annað viðhald garða	1.260	25	31.500
Prestkostnaður	0,4	13.830	4.937
Afskrift húsnæðis	á ári	1,0	27.085
Viðhald húsnæðis	á ári	1,0	56.878
Rekstur húsnæðis	á ári	1,0	32.502
Bókhald & reikningskil	heild	5,1%	302.107
Nýframkvæmdir	heild	Kg.sjóður	
Stjórnun	heild		
Líkhús	heild		
Bálstofa	heild		
Kapella	heild		
Útfararkirkja	heild		
Nýframkv. Kirkjug.sj			
		Reiknilíkan	317.637
		Tekjur 2000	120.156
	164,4%	Mismunur	197.481

Stóra-Borg

Nettó tekjur 2000	155.496	Flokkur 2	
Fjöldi greiðanda	66		
Stærð í m2	943	14,3 m2 pr. greið.	
	Eining	Einingar v.	Samtals
Hirðing - sumar	943	100	94.300
Hirðing - sumar b			
Grafartaka verktakar m/vsk	0,5	65.000	30.030
Annað viðhald garða	943	25	23.575
Prestkostnaður	0,5	13.830	6.389
Afskrift húsnæðis	á ári	1,0	27.085
Viðhald húsnæðis	á ári	1,0	56.878
Rekstur húsnæðis	á ári	1,0	32.502
Bókhald & reikningskil	heild	5,3%	270.759
Nýframkvæmdir	heild	Kg.sjóður	
Stjórnun	heild		
Líkhús	heild		
Bálstofa	heild		
Kapella	heild		
Útfararkirkja	heild		
Nýframkv. Kirkjug.sj			
		Reiknilíkan	285.098
		Tekjur 2000	155.496
	83,3%	Mismunur	129.602

Hraungerði

Nettó tekjur 2000	263.872	Flokkur 3	
Fjöldi greiðanda	112		
Stærð í m2	1.910	17,1 m2 pr. greið.	
	Eining	Einingar v.	Samtals
Hirðing - sumar	1.910	100	191.000
Hirðing - sumar b			
Grafartaka	0,8	65.000	50.960
Annað viðhald garða	1.910	25	47.750
Prestkostnaður	0,8	13.830	10.843
Afskrift húsnæðis	á ári	1,0	48.903
Viðhald húsnæðis	á ári	1,0	102.922
Rekstur húsnæðis	á ári	1,0	67.712
Bókhald & reikningskil	heild	4,6%	520.090
Nýframkvæmdir	m2	Kg.sjóður	23.813
Stjórnun	heild		
Líkhús	heild		
Bálstofa	heild		
Kapella	heild		
Útfararkirkja	heild		
Nýframkv. Kirkjug.sj			
		Reiknilíkan	543.903
		Tekjur 2000	263.872
	106,1%	Mismunur	280.031

Villingaholt

Nettó tekjur 2000	280.364	Flokkur 3	
Fjöldi greiðanda	119		
Stærð í m2	2.688	22,6 m2 pr. greið.	
	Eining	Einingar v.	Samtals
Hirðing - sumar	2.688	100	268.800
Hirðing - sumar b			
Grafartaka	0,8	65.000	54.145
Annað viðhald garða	2.688	25	67.200
Prestkostnaður	0,8	13.830	11.520
Afskrift húsnæðis	á ári	1,0	48.903
Viðhald húsnæðis	á ári	1,0	102.922
Rekstur húsnæðis	á ári	1,0	67.712
Bókhald & reikningskil	heild	4,5%	621.202
Nýframkvæmdir	m2	Kg.sjóður	27.656
Stjórnun	heild		
Líkhús	heild		
Bálstofa	heild		
Kapella	heild		
Útfararkirkja	heild		
Nýframkv. Kirkjug.sj			
		Reiknilíkan	648.858
		Tekjur 2000	280.364
	131,4%	Mismunur	368.494

Ólafsvellir

Nettó tekjur 2000	421.724	Flokkur 3	
Fjöldi greiðanda	179		
Stærð í m2	2.884	16,1 m2 pr. greið.	
	Eining	Einingar v.	Samtals
Hirðing - sumar	2.884	100	288.400
Hirðing - sumar b			
Grafartaka	1,3	65.000	81.445
Annað viðhald garða	2.884	25	72.100
Prestkostnaður	1,3	13.830	17.329
Afskrift húsnæðis	á ári	1,0	48.903
Viðhald húsnæðis	á ári	1,0	102.922
Rekstur húsnæðis	á ári	1,0	67.712
Bókhald & reikningskil	heild	4,4%	678.811
Nýframkvæmdir	m2	Kg.sjóður	29.845
Stjórnun	heild		
Líkhús	heild		
Bálstofa	heild		
Kapella	heild		
Útfararkirkja	heild		
Nýframkv. Kirkjug.sj			
		Reiknilíkan	708.656
		Tekjur 2000	421.724
	68,0%	Mismunur	286.932

Hrepphólar

Nettó tekjur 2000	263.872	Flokkur 3	
Fjöldi greiðanda	112		
Stærð í m2	1.600	14,3 m2 pr. greið.	
	Eining	Einingar v.	Samtals
Hirðing - sumar	1.600	100	160.000
Hirðing - sumar b			
Grafartaka	0,8	65.000	50.960
Annað viðhald garða	1.600	25	40.000
Prestkostnaður	0,8	13.830	10.843
Afskrift húsnæðis	á ári	1,0	48.903
Viðhald húsnæðis	á ári	1,0	102.922
Rekstur húsnæðis	á ári	1,0	67.712
Bókhald & reikningskil	heild	4,6%	481.340
Nýframkvæmdir	m2	Kg.sjóður	22.341
Stjórnun	heild		
Líkhús	heild		
Bálstofa	heild		
Kapella	heild		
Útfararkirkja	heild		
Nýframkv. Kirkjug.sj			
		Reiknilíkan	503.681
		Tekjur 2000	263.872
	90,9%	Mismunur	239.809

Mosfell

Nettó tekjur 2000	299.212	Flokkur 3	
Fjöldi greiðanda	127		
Stærð í m2	2.110	16,6 m2 pr. greið.	
	Eining	Einingar v.	Samtals
Hirðing - sumar	m2	2.110	100
Hirðing - sumar b	m2		
Grafartaka	fjöldi	0,9	65.000
Annað viðhald garða	m2	2.110	25
Prestkostnaður	fjöldi	0,9	13.830
Afskrift húsnæðis	á ári	1,0	48.903
Viðhald húsnæðis	á ári	1,0	102.922
Rekstur húsnæðis	á ári	1,0	67.712
Bókhald & reikningskil	heild	4,5%	553.367
Nýframkvæmdir	m2	Kg.sjóður	
Stjórnun	heild		
Líkhús	heild		
Bálstofa	heild		
Kapella	heild		
Útfararkirkja	heild		
Nýframkv. Kirkjug.sj			
		Reiknilíkan	578.445
		Tekjur 2000	299.212
	93,3%	Mismunur	279.233

Torfastaðir

Nettó tekjur 2000	426.436	Flokkur 3	
Fjöldi greiðanda	181		
Stærð í m2	1.320	7,3 m2 pr. greið.	
	Eining	Einingar v.	Samtals
Hirðing - sumar	m2	1.320	100
Hirðing - sumar b	m2		
Grafartaka	fjöldi	1,3	65.000
Annað viðhald garða	m2	1.320	25
Prestkostnaður	fjöldi	1,3	13.830
Afskrift húsnæðis	á ári	1,0	48.903
Viðhald húsnæðis	á ári	1,0	102.922
Rekstur húsnæðis	á ári	1,0	67.712
Bókhald & reikningskil	heild	4,6%	484.415
Nýframkvæmdir	m2	Kg.sjóður	
Stjórnun	heild		
Líkhús	heild		
Bálstofa	heild		
Kapella	heild		
Útfararkirkja	heild		
Nýframkv. Kirkjug.sj			
		Reiknilíkan	506.873
		Tekjur 2000	426.436
	18,9%	Mismunur	80.437

Miðdalur & Laugarvatn

Nettó tekjur 2000	452.352	Flokkur 3	
Fjöldi greiðanda	192		
Stærð í m2	1.945	10,1 m2 pr. greið.	
	Eining	Einingar v.	Samtals
Hirðing - sumar	m2	1.945	100
Hirðing - sumar b	m2		
Grafartaka	fjöldi	1,3	65.000
Annað viðhald garða	m2	1.945	25
Prestkostnaður	fjöldi	1,3	13.830
Afskrift húsnæðis	á ári	1,0	48.903
Viðhald húsnæðis	á ári	1,0	102.922
Rekstur húsnæðis	á ári	1,0	67.712
Bókhald & reikningskil	heild	4,5%	568.610
Nýframkvæmdir	m2	Kg.sjóður	
Stjórnun	heild		
Líkhús	heild		
Bálstofa	heild		
Kapella	heild		
Útfararkirkja	heild		
Nýframkv. Kirkjug.sj			
		Reiknilíkan	594.267
		Tekjur 2000	452.352
	31,4%	Mismunur	141.915

Miðdalur = 710m2
Laugarv.1235m2

Skálholt

Nettó tekjur 2000	322.772	Flokkur 3	
Fjöldi greiðanda	137		
Stærð í m2	4.250	31,0 m2 pr. greið.	
	Eining	Einingar v.	Samtals
Hirðing - sumar	m2	4.250	100
Hirðing - sumar b	m2		
Grafartaka	fjöldi	1,0	65.000
Annað viðhald garða	m2	4.250	25
Prestkostnaður	fjöldi	1,0	13.830
Afskrift húsnæðis	á ári	1,0	48.903
Viðhald húsnæðis	á ári	1,0	102.922
Rekstur húsnæðis	á ári	1,0	67.712
Bókhald & reikningskil	heild	4,3%	826.385
Nýframkvæmdir	m2	Kg.sjóður	
Stjórnun	heild		
Líkhús	heild		
Bálstofa	heild		
Kapella	heild		
Útfararkirkja	heild		
Nýframkv. Kirkjug.sj			
		Reiknilíkan	861.838
		Tekjur 2000	322.772
	167,0%	Mismunur	539.066

Tungufell 1652

Stokkseyri

Nettó tekjur 2000	1.024.860	Flokkur 4	
Fjöldi greiðanda	435		
Stærð í m2	4.300	9,9 m2 pr. greið.	
	Eining	Einingar v.	Samtals
Hirðing - sumar	m2	4.300	100
Hirðing - sumar b	m2		
Grafartaka	fjöldi	3,0	65.000
Annað viðhald garða	m2	4.300	25
Prestkostnaður	fjöldi	3,0	13.830
Afskrift húsnæðis	á ári	1,0	83.963
Viðhald húsnæðis	á ári	1,0	150.772
Rekstur húsnæðis	á ári	1,0	108.339
Bókhald & reikningskil	heild	4,2%	1.120.611
Nýframkvæmdir	heild	Kg.sjóður	
Stjórnun	heild		
Líkhús	heild		
Bálstofa	heild		
Kapella	heild		
Útfararkirkja	heild		
Nýframkv. Kirkjug.sj			
		Reiknilíkan	1.167.244
		Tekjur 2000	1.024.860
	13,9%	Mismunur	142.384

Eyrbakkir

Nettó tekjur 2000	987.164	Flokkur 4	
Fjöldi greiðanda	419		
Stærð í m2	5.940	14,2 m2 pr. greið.	
	Eining	Einingar v.	Samtals
Hirðing - sumar	m2	5.940	100
Hirðing - sumar b	m2		
Grafartaka	fjöldi	2,9	65.000
Annað viðhald garða	m2	5.940	25
Prestkostnaður	fjöldi	2,9	13.830
Afskrift húsnæðis	á ári	1,0	83.963
Viðhald húsnæðis	á ári	1,0	150.772
Rekstur húsnæðis	á ári	1,0	108.339
Bókhald & reikningskil	heild	4,1%	1.316.782
Nýframkvæmdir	heild	Kg.sjóður	
Stjórnun	heild		
Líkhús	heild		
Bálstofa	heild		
Kapella	heild		
Útfararkirkja	heild		
Nýframkv. Kirkjug.sj			
		Reiknilíkan	1.370.870
		Tekjur 2000	987.164
	38,9%	Mismunur	383.706

ÁRNESPRÓFASTDÆMI

Hruni & Tungufell

Nettó tekjur 2000	862.296	Flokkur 4	
Fjöldi greiðanda	366		
Stærð í m2	4.052	11,1	m2 pr. greið.
	Eining	Einingar v.	Samtals
Hirðing - sumar	m2	4.052	100
Hirðing - sumar b	m2		
Grafartaka	fjöldi	2,6	65.000
Annað viðhald garða	m2	4.052	25
Prestkostnaður	fjöldi	2,6	13.830
Afskrift húsnæðis	á ári	1,0	83.963
Viðhald húsnæðis	á ári	1,0	150.772
Rekstur húsnæðis	á ári	1,0	108.339
Bókhald & reikningskil	heild	4,2%	1.051.536
Nýframkvæmdir	heild	Kg.sjóður	
Stjórnun	heild		
Líkhús	heild		
Bálstofa	heild		
Kapella	heild		
Útfararkirkja	heild		
Nýframkv. Kirkjug.sj			
		Reiknilíkan	1.095.544
		Tekjur 2000	862.296
		Mismunur	233.248
Hruni 2400 m2	27,0%		
Tungufell 1652			

Stóri-Núpur

Nettó tekjur 2000	506.540	Flokkur 4	
Fjöldi greiðanda	215		
Stærð í m2	2.250	10,5	m2 pr. greið.
	Eining	Einingar v.	Samtals
Hirðing - sumar	m2	2.250	100
Hirðing - sumar b	m2		
Grafartaka	fjöldi	1,5	65.000
Annað viðhald garða	m2	2.250	25
Prestkostnaður	fjöldi	1,5	13.830
Afskrift húsnæðis	á ári	1,0	83.963
Viðhald húsnæðis	á ári	1,0	150.772
Rekstur húsnæðis	á ári	1,0	108.339
Bókhald & reikningskil	heild	4,3%	742.963
Nýframkvæmdir	heild	Kg.sjóður	
Stjórnun	heild		
Líkhús	heild		
Bálstofa	heild		
Kapella	heild		
Útfararkirkja	heild		
Nýframkv. Kirkjug.sj			
		Reiknilíkan	775.246
		Tekjur 2000	506.540
		Mismunur	268.706
	53,0%		

Porlákshöfn & Hjalli

Nettó tekjur 2000	2.306.524	Flokkur 5	
Fjöldi greiðanda	979		
Stærð í m2	4.096	4,2	m2 pr. greið.
	Eining	Einingar v.	Samtals
Hirðing - sumar	m2	4.096	100
Hirðing - sumar b	m2		
Grafartaka	fjöldi	6,9	65.000
Annað viðhald garða	m2	4.096	25
Prestkostnaður	fjöldi	6,9	13.830
Afskrift húsnæðis	á ári	1,0	161.455
Viðhald húsnæðis	á ári	1,0	266.334
Rekstur húsnæðis	á ári	1,0	188.691
Bókhald & reikningskil	heild	4,0%	1.781.776
Nýframkvæmdir	heild	10	11.000
Stjórnun	heild		
Líkhús	heild		
Bálstofa	heild		
Kapella	heild		
Útfararkirkja	heild		
Nýframkv. Kirkjug.sj			
		Reiknilíkan	1.853.534
		Tekjur 2000	2.306.524
		Mismunur	-452.990
Hjalli 1974 m2	-19,6%		
Porláksh. 2122 m2			

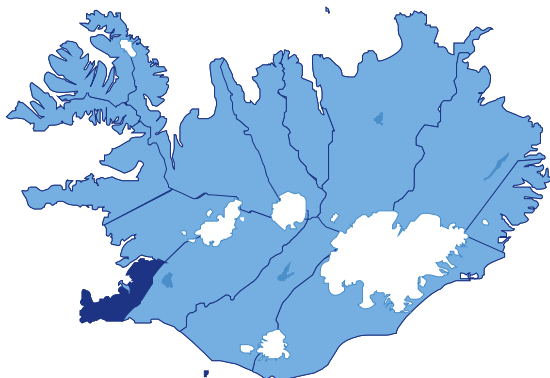
Kotströnd

Nettó tekjur 2000	3.472.744	Flokkur 6	
Fjöldi greiðanda	1.474		
Stærð í m2	4.200	6,3	m2 pr. greið.
	Eining	Einingar v.	Samtals
Hirðing - sumar	m2	4.200	150
Hirðing - sumar b	m2	2.630	20
Grafartaka *	fjöldi	12,0	60.000
Annað viðhald garða	m2	9.285	25
Prestkostnaður	fjöldi	12,0	13.830
Afskrift húsnæðis	á ári	1,0	258.660
Viðhald húsnæðis	á ári	1,0	403.564
Rekstur húsnæðis	á ári	1,0	284.391
Bókhald & reikningskil	heild	3,9%	2.945.300
Nýframkvæmdir	heild	18	11.000
Stjórnun	heild		
Líkhús	heild		
Bálstofa	heild		
Kapella	heild		
Útfararkirkja	heild		
Nýframkv. Kirkjug.sj			
		Reiknilíkan	3.061.271
		Tekjur 2000	3.472.744
		Mismunur	-411.473
	-11,8%		

Selfoss

Nettó tekjur 2000	7.824.276	Flokkur 7	
Fjöldi greiðanda	3.321		
Stærð í m2	7.675	2,3	m2 pr. greið.
	Eining	Einingar v.	Samtals
Hirðing - sumar	m2	7.675	170
Hirðing - sumar b	m2		20
Grafartaka	fjöldi	23,2	60.000
Annað viðhald garða	m2	7.675	25
Prestkostnaður	fjöldi	23,2	13.830
Afskrift húsnæðis	á ári	1,0	358.723
Viðhald húsnæðis	á ári	1,0	538.086
Rekstur húsnæðis	á ári	1,0	387.313
Bókhald & reikningskil	heild	3,9%	4.880.649
Nýframkvæmdir	heild	35	11.000
Stjórnun	heild	13,7%	4.880.649
Líkhús	heild		
Bálstofa	heild		
Kapella	heild		
Útfararkirkja	heild		
Nýframkv. Kirkjug.sj			
		Reiknilíkan	5.738.622
		Tekjur 2000	7.824.276
		Mismunur	-2.085.654
	-26,7%		

KJALARNESPRÓFASTDÆMI



Kirkjuvogur

Nettó tekjur 2000	202.616	Flokkur 2
Fjöldi greiðanda	86	
Stærð í m ²	1.495	17,4 m ² pr. greið.
Hirðing - sumar	m ²	
Hirðing - sumar b	m ²	
Grafartaka verktakar m/vsk	fjöldi	0,6 65.000
Annað viðhald garða	m ²	1.495 25
Prestkostnaður	fjöldi	0,6 13.830
Afskrift húsnæðis	á ári	1,0 27.085
Viðhald húsnæðis	á ári	1,0 56.878
Rekstur húsnæðis	á ári	1,0 32.502
Bókhald & reikningsssk.	heild	5,0% 350.796
Nýframkvæmdir	heild	Kg.sjóður
Stjórnun	heild	
Líkhús	heild	
Bálstofa	heild	
Kapella	heild	
Útfararkirkja	heild	
Nýframkv. Kirkjug.sj		
	Reiknilíkan	368.176
	Tekjur 2000	202.616
	81,7% Mismunur	165.560

Saurbær

Nettó tekjur 2000	162.564	Flokkur 2
Fjöldi greiðanda	69	
Stærð í m ²	1.320	19,1 m ² pr. greið.
Hirðing - sumar	m ²	
Hirðing - sumar b	m ²	
Grafartaka verktakar m/vsk	fjöldi	0,5 65.000
Annað viðhald garða	m ²	1.320 25
Prestkostnaður	fjöldi	0,5 13.830
Afskrift húsnæðis	á ári	1,0 27.085
Viðhald húsnæðis	á ári	1,0 56.878
Rekstur húsnæðis	á ári	1,0 32.502
Bókhald & reikningsssk.	heild	5,1% 319.540
Nýframkvæmdir	heild	Kg.sjóður
Stjórnun	heild	
Líkhús	heild	
Bálstofa	heild	
Kapella	heild	
Útfararkirkja	heild	
Nýframkv. Kirkjug.sj		
	Reiknilíkan	335.733
	Tekjur 2000	162.564
	106,5% Mismunur	173.169

Reynivellir

Nettó tekjur 2000	190.836	Flokkur 2
Fjöldi greiðanda	81	
Stærð í m ²	2.730	33,7 m ² pr. greið.
Hirðing - sumar	m ²	
Hirðing - sumar b	m ²	
Grafartaka verktakar m/vsk	fjöldi	0,6 65.000
Annað viðhald garða	m ²	2.730 25
Prestkostnaður	fjöldi	0,6 13.830
Afskrift húsnæðis	á ári	1,0 27.085
Viðhald húsnæðis	á ári	1,0 56.878
Rekstur húsnæðis	á ári	1,0 32.502
Bókhald & reikningsssk.	heild	4,6% 502.412
Nýframkvæmdir	heild	Kg.sjóður
Stjórnun	heild	
Líkhús	heild	
Bálstofa	heild	
Kapella	heild	
Útfararkirkja	heild	
Nýframkv. Kirkjug.sj		
	Reiknilíkan	525.554
	Tekjur 2000	190.836
	175,4% Mismunur	334.718

Brautarholt

Nettó tekjur 2000	768.056	Flokkur 4
Fjöldi greiðanda	326	
Stærð í m ²	1.230	3,8 m ² pr. greið.
Hirðing - sumar	m ²	
Hirðing - sumar b	m ²	
Grafartaka	fjöldi	2,3 65.000
Annað viðhald garða	m ²	1.230 25
Prestkostnaður	fjöldi	2,3 13.830
Afskrift húsnæðis	á ári	1,0 83.963
Viðhald húsnæðis	á ári	1,0 150.772
Rekstur húsnæðis	á ári	1,0 108.339
Bókhald & reikningsssk.	heild	4,4% 676.714
Nýframkvæmdir	heild	Kg.sjóður
Stjórnun	heild	
Líkhús	heild	
Bálstofa	heild	
Kapella	heild	
Útfararkirkja	heild	
Nýframkv. Kirkjug.sj		
	Reiknilíkan	706.479
	Tekjur 2000	768.056
	-8,0% Mismunur	-61.577

Hvalsnes

Nettó tekjur 2000	2.113.332	Flokkur 5
Fjöldi greiðanda	897	
Stærð í m ²	5.030	5,6 m ² pr. greið.
Hirðing - sumar	m ²	
Hirðing - sumar b	m ²	
Grafartaka	fjöldi	6,3 65.000
Annað viðhald garða	m ²	5.030 25
Prestkostnaður	fjöldi	6,3 13.830
Afskrift húsnæðis	á ári	1,0 161.455
Viðhald húsnæðis	á ári	1,0 266.334
Rekstur húsnæðis	á ári	1,0 188.691
Bókhald & reikningsssk.	heild	4,0% 1.843.807
Nýframkvæmdir	heild	9 11.000
Stjórnun	heild	
Líkhús	heild	
Bálstofa	heild	
Kapella	heild	
Útfararkirkja	heild	
Nýframkv. Kirkjug.sj		
	Reiknilíkan	1.917.922
	Tekjur 2000	2.113.332
	-9,2% Mismunur	-195.410

KJALARNESPRÓFASTDÆMI

Útskálar

Nettó tekjur 2000	2.023.804	Flokkur 5	
Fjöldi greiðanda	859		
Stærð í m2	6.900	8,0 m2 pr. greið.	
	Eining	Einingar v.	Samtals
Hirðing - sumar	m2	6.900	100
Hirðing - sumar b	m2		
Grafartaka	fjöldi	6,0	65.000
Annað viðhald garða	m2	6.900	25
Prestkostnaður	fjöldi	6,0	13.830
Afskrift húsnæðis	á ári	1,0	161.455
Viðhald húsnæðis	á ári	1,0	266.334
Rekstur húsnæðis	á ári	1,0	188.691
Bókhald & reikningsssk.	heild	4,0%	2.052.199
Nýframkvæmdir	heild	9	11.000
Stjórnun	heild		
Líkhús	heild		
Bálstofa	heild		
Kapella	heild		
Útfararkirkja	heild		
Nýframkv. Kirkjug.sj			
		Reiknilíkan	2.134.233
		Tekjur 2000	2.023.804
	5,5%	Mismunur	110.429

Kálfatjörn

Nettó tekjur 2000	1.201.560	Flokkur 5	
Fjöldi greiðanda	510		
Stærð í m2	2.800	5,5 m2 pr. greið.	
	Eining	Einingar v.	Samtals
Hirðing - sumar	m2	2.800	100
Hirðing - sumar b	m2		
Grafartaka	fjöldi	3,6	65.000
Annað viðhald garða	m2	2.800	25
Prestkostnaður	fjöldi	3,6	13.830
Afskrift húsnæðis	á ári	1,0	161.455
Viðhald húsnæðis	á ári	1,0	266.334
Rekstur húsnæðis	á ári	1,0	188.691
Bókhald & reikningsssk.	heild	4,1%	1.306.808
Nýframkvæmdir	heild	5	11.000
Stjórnun	heild		
Líkhús	heild		
Bálstofa	heild		
Kapella	heild		
Útfararkirkja	heild		
Nýframkv. Kirkjug.sj			
		Reiknilíkan	1.360.517
		Tekjur 2000	1.201.560
	13,2%	Mismunur	158.957

Bessastaðir

Nettó tekjur 2000	2.365.424	Flokkur 6	
Fjöldi greiðanda	1.004		
Stærð í m2	2.600	2,6 m2 pr. greið.	
	Eining	Einingar v.	Samtals
Hirðing - sumar	m2	2.600	150
Hirðing - sumar b	m2		20
Grafartaka *	fjöldi	7,0	60.000
Annað viðhald garða	m2	2.600	25
Prestkostnaður	fjöldi	7,0	13.830
Afskrift húsnæðis	á ári	1,0	258.660
Viðhald húsnæðis	á ári	1,0	403.564
Rekstur húsnæðis	á ári	1,0	284.391
Bókhald & reikningsssk.	heild	4,0%	2.036.454
Nýframkvæmdir	heild	11	11.000
Stjórnun	heild		
Líkhús	heild		
Bálstofa	heild		
Kapella	heild		
Útfararkirkja	heild		
Nýframkv. Kirkjug.sj			
		Reiknilíkan	2.117.889
		Tekjur 2000	2.365.424
	-10,5%	Mismunur	-247.535

Staður

Nettó tekjur 2000	3.750.752	Flokkur 6	
Fjöldi greiðanda	1.592		
Stærð í m2	4.580	2,9 m2 pr. greið.	
	Eining	Einingar v.	Samtals
Hirðing - sumar	m2	4.580	150
Hirðing - sumar b	m2		20
Grafartaka *	fjöldi	11,1	60.000
Annað viðhald garða	m2	4.580	25
Prestkostnaður	fjöldi	11,1	13.830
Afskrift húsnæðis	á ári	1,0	258.660
Viðhald húsnæðis	á ári	1,0	403.564
Rekstur húsnæðis	á ári	1,0	284.391
Bókhald & reikningsssk.	heild	3,9%	2.754.753
Nýframkvæmdir	heild	17	11.000
Stjórnun	heild		
Líkhús	heild		
Bálstofa	heild		
Kapella	heild		
Útfararkirkja	heild		
Nýframkv. Kirkjug.sj			
		Reiknilíkan	2.863.484
		Tekjur 2000	3.750.752
	-23,7%	Mismunur	-887.268

Innri Njarðvík

Nettó tekjur 2000	4.744.984	Flokkur 7	
Fjöldi greiðanda	2.014		
Stærð í m2	5.000	2,5 m2 pr. greið.	
	Eining	Einingar v.	Samtals
Hirðing - sumar	m2	5.000	170
Hirðing - sumar b	m2		20
Grafartaka *	fjöldi	14,1	60.000
Annað viðhald garða	m2	5.000	25
Prestkostnaður	fjöldi	14,1	13.830
Afskrift húsnæðis	á ári	1,0	358.723
Viðhald húsnæðis	á ári	1,0	538.086
Rekstur húsnæðis	á ári	1,0	387.313
Bókhald & reikningsssk.	heild	3,9%	3.532.594
Nýframkvæmdir	heild	21	11.000
Stjórnun	heild	12,7%	3.532.594
Líkhús	heild		
Bálstofa	heild		
Kapella	heild		
Útfararkirkja	heild		
Nýframkv. Kirkjug.sj			
		Reiknilíkan	4.120.883
		Tekjur 2000	4.744.984
	-13,2%	Mismunur	-624.101

Lágafell & Mosfell

Nettó tekjur 2000	9.892.844	Flokkur 7	
Fjöldi greiðanda	4.199		
Stærð í m2	14.875	3,5 m2 pr. greið.	
	Eining	Einingar v.	Samtals
Hirðing - sumar	m2	14.875	170
Hirðing - sumar b	m2		20
Grafartaka *	fjöldi	29,4	60.000
Annað viðhald garða	m2	14.875	25
Prestkostnaður	fjöldi	29,4	13.830
Afskrift húsnæðis	á ári	1,0	358.723
Viðhald húsnæðis	á ári	1,0	538.086
Rekstur húsnæðis	á ári	1,0	387.313
Bókhald & reikningsssk.	heild	2,9%	6.839.817
Nýframkvæmdir	heild	44	11.000
Stjórnun	heild	15,5%	6.839.817
Líkhús	heild		
Bálstofa	heild		
Kapella	heild		
Útfararkirkja	heild		
Nýframkv. Kirkjug.sj			
		Reiknilíkan	8.102.068
		Tekjur 2000	9.892.844
	-18,1%	Mismunur	-1.790.776

Vestmannaeyjar

Nettó tekjur 2000	7.854.904	Flokkur 7	
Fjöldi greiðanda	3.334		
Stærð í m2	25.900	7,8 m2 pr. greið.	
	Eining	Einingar v.	Samtals
Hirðing - sumar	m2	25.900	170
Hirðing - sumar b	m2		20
Grafartaka *	fjöldi	23,3	60.000
Annað viðhald garða	m2	25.900	25
Prestkostnaður	fjöldi	23,3	13.830
Afskrift húsnæðis	á ári	1,0	358.723
Viðhald húsnæðis	á ári	1,0	538.086
Rekstur húsnæðis	á ári	1,0	387.313
Bókhald & reikningsssk.	heild	2,4%	8.442.744
Nýframkvæmdir	heild	35	11.000
Stjórnun	heild	16,4%	8.442.744
Líkhús	heild		
Bálstofa	heild		
Kapella	heild		
Útfararkirkja	heild		
Nýframkv. Kirkjug.sj			
		Reiknilíkan	10.027.183
		Tekjur 2000	7.854.904
		27,7% Mismunur	2.172.279

Keflavík

Nettó tekjur 2000	13.530.508	Flokkur 8	
Fjöldi greiðanda	5.743		
Stærð í m2	25.000	m2 pr. greið.	
	Eining	Einingar v.	Samtals
Hirðing - sumar	m2	25.000	155
Hirðing - sumar b	m2		20
Grafartaka *	fjöldi	50,0	55.000
Annað viðhald garða	m2	25.000	25
Prestkostnaður	fjöldi	50,0	13.830
Afskrift húsnæðis	á ári	1,0	580.819
Viðhald húsnæðis	á ári	1,0	871.229
Rekstur húsnæðis	á ári	1,0	635.591
Bókhald & reikningsssk.	heild	1,7%	11.774.639
Nýframkvæmdir	heild	75	9.500
Stjórnun	heild	17,4%	11.774.639
Líkhús	heild	10	53.300
Bálstofa	heild		
Kapella	heild	1	500.000
Útfararkirkja	heild		
Nýframkv. Kirkjug.sj			
		Reiknilíkan	14.028.789
		Tekjur 2000	13.530.508
		3,7% Mismunur	498.281

Garðar

Nettó tekjur 2000	14.093.592	Flokkur 8	
Fjöldi greiðanda	5.982		
Stærð í m2	24.046	m2 pr. greið.	
	Eining	Einingar v.	Samtals
Hirðing - sumar	m2	24.046	155
Hirðing - sumar b	m2		20
Grafartaka *	fjöldi	41,9	55.000
Annað viðhald garða	m2	24.046	25
Prestkostnaður	fjöldi	41,9	13.830
Afskrift húsnæðis	á ári	1,0	580.819
Viðhald húsnæðis	á ári	1,0	871.229
Rekstur húsnæðis	á ári	1,0	635.591
Bókhald & reikningsssk.	heild	100,0%	9.894.811
Nýframkvæmdir	heild	63	9.500
Stjórnun	heild	16,9%	9.894.811
Líkhús	heild		
Bálstofa	heild		
Kapella	heild		
Útfararkirkja	heild		
Nýframkv. Kirkjug.sj			
		Reiknilíkan	11.771.116
		Tekjur 2000	14.093.592
		-16,5% Mismunur	-2.322.476

Hafnarfjörður

Nettó tekjur 2000	32.675.364	Flokkur 9	
Fjöldi greiðanda	13.869		
Stærð í m2	49.000	3,5 m2 pr. greið.	
	Eining	Einingar v.	Samtals
Hirðing - sumar	m2	49.000	150
Hirðing - sumar b	m2		20
Grafartaka *	fjöldi	123,0	40.000
Annað viðhald garða	m2	49.000	50
Prestkostnaður	fjöldi	123,0	13.860
Afskrift húsnæðis	á ári	1,0	1.315.356
Viðhald húsnæðis	á ári	1,0	1.973.035
Rekstur húsnæðis	á ári	1,0	1.444.525
Bókhald & reikningsssk.	heild		
Nýframkvæmdir	heild	185	9.500
Stjórnun	heild	18,8%	24.175.852
Líkhús	Skápar	7	49.058
Bálstofa	heild		
Kapella	heild	1	922.000
Útfararkirkja	heild		
Nýframkv. Kirkjug.sj			
		Reiknilíkan	28.722.646
		Tekjur 2000	32.675.364
		-12,1% Mismunur	-3.952.718

REYKJAVÍKURPRÓFASTDÆMI



Kirkjugarðar Reykjavíkur

Nettó tekjur 2000	244.894.420	Flokkur 10		
Fjöldi greiðanda	103.945			
Stærð í m2	500.000	4,8 m2 pr. greið.		
	Liður	Eining	Einingar v.	Samtals
Hirðing - sumar	m2	500.000	150	75.000.000
Hirðing - sumar b	m2		20	0
Grafartaka A - fjöldi kistugrafa		703,0	30.000	21.090.000
Grafartaka B - fjöldi duftgrafa		212	15.000	3.180.000
Annað viðhald garða	m2	500.000,0	50	25.000.000
Prestkostnaður	fjöldi	915,0	13.860	12.681.900
Afskrift húsnæðis- 3645m2	m2	1,0	10.170.359	10.170.359
Viðhald húsnæðis	m2	2,5%	610.221.537	15.255.538
Rekstur húsnæðis	m2	3.645	2.889	10.530.587
Nýframkvæmdir A (kistur)	pr gröf	1.054	9.500	10.013.000
Nýframkvæmdir B (duftker)	pr gröf	318	4.700	1.494.600
Stjórnun	heild	1	57.628.798	57.628.798
Líkhús	skápar	75	49.058	3.679.350
Bálstofa	fjöldi	212	14.792	3.135.904
Kapella og kirkja	heild	1	9.220.005	9.220.005
		Reiknilíkan		258.080.041
		Tekjur 2000		244.894.420
		5,4% Mismunur		13.185.621

Heildaryfirlit

	Fl.	Fjöldi		Reiknilíkan	Tekjur 2000	Mism	Hlutf.%
		gjaldenda	Stærð m2				
BORGARFJARÐARPRÓFASTDÆMI	20	6.717	59.847	22.099.055	15.825.252	6.273.803	39,6%
Fitjar	1	9	552	201.717	21.204	180.513	851,3%
Stóri-Ás & Húsafell	1	27	1.440	327.246	63.612	263.634	414,4%
Gilsbakki	1	38	1.100	289.431	89.528	199.903	223,3%
Síðumúli	1	34	1.246	306.084	80.104	225.980	282,1%
Álftatunga	1	30	678	230.094	70.680	159.414	225,5%
Akrar	1	30	1.190	296.526	70.680	225.846	319,5%
Bær	2	63	2.000	420.526	148.428	272.098	183,3%
Lundur	2	62	1.790	392.705	146.072	246.633	168,8%
Norðtunga	2	52	730	249.443	122.512	126.931	103,6%
Hvammur	2	90	1.885	421.070	212.040	209.030	98,6%
Borg	2	79	2.100	442.665	186.124	256.541	137,8%
Álftanes	2	63	959	285.456	148.428	137.028	92,3%
Saurbær	3	108	3.939	804.874	254.448	550.426	216,3%
Leirá	3	146	2.584	650.829	343.976	306.853	89,2%
Innri-Hólmur	3	113	1.260	460.139	266.228	193.911	72,8%
Hvanneyri	3	175	2.185	615.670	412.300	203.370	49,3%
Reykholt	3	187	3.750	825.601	440.572	385.029	87,4%
Stafholt & Hjarðarholt	3	136	3.304	738.521	320.416	418.105	130,5%
Borgarnes	6	1.288	4.155	3.341.417	3.034.528	306.889	10,1%
Akranes	7	3.987	23.000	10.799.040	9.393.372	1.405.668	15,0%
SNÆFELLS- OG DALAPRÓFASTDÆMI	23	3.698	50.977	13.910.589	8.712.488	5.198.101	59,7%
Staðarhraun	1	29	1.383	320.995	68.324	252.671	369,8%
Búðir	1	32	2.655	487.756	75.392	412.364	547,0%
Hellnar	1	28	1.085	281.758	65.968	215.790	327,1%
Bjarnarhöfn	1	5	1.650	341.892	11.780	330.112	2802,3%
Helgafell	1	38	2.200	432.156	89.528	342.628	382,7%
Narfeyri	1	14	1.080	273.089	32.984	240.105	727,9%
Breiðabólstaður	1	19	1.350	310.986	44.764	266.222	594,7%
Snóksdalur	1	36	3.148	554.014	84.816	469.198	553,2%
Staðarfell	1	38	3.200	561.906	89.528	472.378	527,6%
Dagverðarnes	1	6	1.162	279.147	14.136	265.011	1874,7%
Skarð	1	25	1.200	294.960	58.900	236.060	400,8%
Stóra-Vatnshorn	1	29	1.195	296.602	68.324	228.278	334,1%
Kolbeinsstaðir	2	82	1.520	369.128	193.192	175.936	91,1%
Fáskrúðarbakki, Rauðimelur og Miklho	2	87	3.295	602.298	204.972	397.326	193,8%
Staðastaður	2	56	2.400	468.416	131.936	336.480	255,0%
Hvammur	2	51	2.200	439.602	120.156	319.446	265,9%
Staðarhóll	2	69	1.465	354.546	162.564	191.982	118,1%
Kvennabrekka	2	77	1.450	357.182	181.412	175.770	96,9%
Hjarðarholt	4	263	2.300	809.227	619.628	189.599	30,6%
Ingjaldshóll	4	403	4.560	1.182.650	949.468	233.182	24,6%
Stykkishólmur	5	914	4.026	1.799.428	2.153.384	-353.956	-16,4%
Ólafsvík & Brimilsvellir	5	757	3.883	1.672.125	1.783.492	-111.367	-6,2%
Setbergskirkjugarður Grundarfirði	5	640	2.570	1.420.722	1.507.840	-87.118	-5,8%
BARDASTRANDARPRÓFASTDÆMI	12	1.421	24.593	6.671.687	3.347.876	3.323.811	99,3%
Gufudalur	1	17	1.200	290.378	40.052	250.326	625,0%
Flatey	1	9	2.336	433.191	21.204	411.987	1943,0%
Sauðlauksdalur	1	28	1.620	351.174	65.968	285.206	432,3%
Breiðavík	1	5	650	212.142	11.780	200.362	1700,9%
Saurbær	1	10	1.176	283.254	23.560	259.694	1102,3%
Hagi	1	43	1.790	381.823	101.308	280.515	276,9%

	Fl.	Fjöldi gjaldenda	Stærð m2	Reiknilíkan	Tekjur 2000	Mism	Hlutf.%
Brjánslækur	1	28	2.190	425.131	65.968	359.163	544,4%
Garpsdalur	2	51	2.084	424.551	120.156	304.395	253,3%
Reykhólar & Staður	3	160	2.887	698.163	376.960	321.203	85,2%
Stóri - Laugardalur	4	255	1.660	721.605	600.780	120.825	20,1%
Bíldudalur & Selárdalur	4	222	3.160	897.328	523.032	374.296	71,6%
Patreksfjörður	5	593	3.840	1.552.948	1.397.108	155.840	11,2%
ÍSAFJARÐARPRÓFASTDÆMI	18	4.103	47.838	15.466.366	9.666.668	5.799.698	60,0%
Hrafnseyri	1	15	950	256.795	35.340	221.455	626,6%
Mýrar	1	33	1.400	325.493	77.748	247.745	318,7%
Núpur	1	10	1.670	347.351	23.560	323.791	1374,3%
Sæból	1	6	531	197.275	14.136	183.139	1295,5%
Holt	1	37	1.920	395.254	87.172	308.082	353,4%
Kirkjuból	1	5	760	226.415	11.780	214.635	1822,0%
Ögur	1	22	1.781	368.627	51.832	316.795	611,2%
Vatnsfjörður	1	18	1.965	390.210	42.408	347.802	820,1%
Nauteyri	1	11	1.590	337.544	25.916	311.628	1202,5%
Unaðsdalur	1	3	1.090	268.086	7.068	261.018	3693,0%
Melgraseyri	1	10	1.225	289.612	23.560	266.052	1129,3%
Súðavík & Eyri	3	154	3.175	732.094	362.824	369.270	101,8%
Pingeyri	4	286	3.387	963.439	673.816	289.623	43,0%
Flateyri	4	239	3.150	905.768	563.084	342.684	60,9%
Staður	4	228	3.334	923.341	537.168	386.173	71,9%
Hnífsdalur	4	220	2.080	756.052	518.320	237.732	45,9%
Bolungarvík	5	736	3.700	1.633.835	1.734.016	-100.181	-5,8%
Ísafjörður	7	2.070	14.130	6.149.176	4.876.920	1.272.256	26,1%
HÚNAVATNSPRÓFASTDÆMI	26	3.279	62.672	14.892.650	7.725.324	7.167.326	92,8%
Kaldrananes	1	27	1.550	341.518	63.612	277.906	436,9%
Óspakseyri	1	34	1.200	300.116	80.104	220.012	274,7%
Tjörn	1	32	2.151	422.362	75.392	346.970	460,2%
Vesturhóps hólar	1	31	417	196.802	73.036	123.766	169,5%
Breiðabólstaður	1	12	2.575	465.921	28.272	437.649	1548,0%
Auðkúla	1	40	2.492	471.188	94.240	376.948	400,0%
Svínavatn	1	50	1.100	296.305	117.800	178.505	151,5%
Bergsstaðir	1	41	1.020	280.769	96.596	184.173	190,7%
Bólstaðarhlöð	1	37	1.900	392.659	87.172	305.487	350,4%
Hof	1	42	1.200	304.697	98.952	205.745	207,9%
Holtastaðir	1	38	900	263.481	89.528	173.953	194,3%
Árneskirkjugarður	2	60	4.166	699.846	141.360	558.486	395,1%
Dranganes	2	84	720	266.474	197.904	68.570	34,6%
Kollafjarðarnes	2	73	1.750	393.816	171.988	221.828	129,0%
Prestbakki	2	65	1.620	372.367	153.140	219.227	143,2%
Staður Hrutafirði	2	73	2.290	463.881	171.988	291.893	169,7%
Staðarbakki	2	63	400	212.926	148.428	64.498	43,5%
Undirfell	2	65	3.000	551.422	153.140	398.282	260,1%
Höskuldsstaðir	2	53	5.324	846.087	124.868	721.219	577,6%
Melstaður & Efri-Núpur	3	146	3.486	767.863	343.976	423.887	123,2%
Víðidalstunga	3	121	2.956	684.777	285.076	399.701	140,2%
Pingeyrar	3	106	3.080	692.274	249.736	442.538	177,2%
Hólmavík og Staður	4	312	3.951	1.051.510	735.072	316.438	43,0%
Kirkjuhvammur	4	492	3.730	1.125.936	1.159.152	-33.216	-2,9%
Spákonufell	4	442	3.767	1.102.097	1.041.352	60.745	5,8%
Blönduós	5	740	5.927	1.925.558	1.743.440	182.118	10,4%
SKAGAFJARÐARPRÓFASTDÆMI	21	4.497	63.069	18.224.418	10.594.932	7.629.486	72,0%
Hvammur	1	21	1.215	294.615	49.476	245.139	495,5%
Keta	1	16	676	221.816	37.696	184.120	488,4%
Mælifell	1	39	1.525	345.148	91.884	253.264	275,6%

	Fl.	Fjöldi gjaldenda	Stærð m2	Reiknilíkan	Tekjur 2000	Mism	Hlutf.%
Silfrastaðir	1	36	1.046	281.279	84.816	196.463	231,6%
Hofsstaðir	1	41	1.700	368.999	96.596	272.403	282,0%
Fell	1	29	1.077	281.292	68.324	212.968	311,7%
Glaumbær	2	82	2.538	501.214	193.192	308.022	159,4%
Reynistaður	2	90	2.400	487.891	212.040	275.851	130,1%
Goðdalir og Ábær	2	53	2.630	496.541	124.868	371.673	297,7%
Reykir	2	85	1.255	336.463	200.260	136.203	68,0%
Miklibær	2	62	2.880	534.133	146.072	388.061	265,7%
Flugumýri	2	59	1.843	397.864	139.004	258.860	186,2%
Viðvík	2	72	2.040	430.870	169.632	261.238	154,0%
Ríp	2	61	1.117	304.811	143.716	161.095	112,1%
Hof	2	56	3.719	639.556	131.936	507.620	384,7%
Barð og Knappsstaðir	2	96	3.775	669.734	226.176	443.558	196,1%
Víðimýri	3	176	1.280	498.819	414.656	84.163	20,3%
Hólar	3	107	2.880	666.897	252.092	414.805	164,5%
Hofsós og Gröf	3	136	1.991	568.159	320.416	247.743	77,3%
Síglufjörður	6	1.166	14.520	4.389.484	2.747.096	1.642.388	59,8%
Sauðárkrókur	7	2.014	10.962	5.508.831	4.744.984	763.847	16,1%
EYJAFJARÐARPRÓFASTDÆMI	19	14.918	118.851	51.893.448	35.146.808	16.746.640	47,6%
Vellir	1	49	1.745	379.421	115.444	263.977	228,7%
Bakki	1	32	1.080	283.400	75.392	208.008	275,9%
Möðruvellir Eyjafirði	1	39	1.430	332.822	91.884	240.938	262,2%
Hólar	1	38	1.023	279.441	89.528	189.913	212,1%
Urðir	2	61	1.400	341.530	143.716	197.814	137,6%
Tjörn	2	54	1.200	311.571	127.224	184.347	144,9%
Bægisá & Myrká	2	60	1.960	413.618	141.360	272.258	192,6%
Saurbær	2	63	1.608	369.664	148.428	221.236	149,1%
Miðgarður Grímsey	2	71	1.700	386.183	167.276	218.907	130,9%
Hrísey	3	158	1.490	515.756	372.248	143.508	38,6%
Möðruvallaklaustur	3	199	8.690	1.473.440	468.844	1.004.596	214,3%
Glæsibær	3	147	1.109	460.021	346.332	113.689	32,8%
Munkaþverá	3	200	2.915	724.706	471.200	253.506	53,8%
Kaupangur	3	115	1.340	471.664	270.940	200.724	74,1%
Stærri-Árskógur	4	239	5.340	1.189.920	563.084	626.836	111,3%
Grund	4	258	2.457	826.734	607.848	218.886	36,0%
Ólafsfjörður & Kviabekkur	5	786	5.774	1.937.570	1.851.816	85.754	4,6%
Dalvík	6	1.060	4.590	2.516.128	2.497.360	18.768	0,8%
Akureyri	9	11.289	72.000	38.679.862	26.596.884	12.082.978	45,4%
ÞINGEYJARPRÓFASTDÆMI	23	4.678	53.499	15.897.770	11.021.368	4.876.402	44,2%
Draflastaðir	1	42	1.500	343.622	98.952	244.670	247,3%
Illugastaðir	1	21	1.484	329.518	49.476	280.042	566,0%
Víðihóll	1	6	1.184	282.001	14.136	267.865	1894,9%
Pverá	1	14	852	243.506	32.984	210.522	638,3%
Laufás	2	53	1.385	335.002	124.868	210.134	168,3%
Háls	2	85	2.250	465.565	200.260	265.305	132,5%
Ljósavatn	2	67	1.295	331.343	157.852	173.491	109,9%
Póroddsstaðir	2	87	2.173	456.719	204.972	251.747	122,8%
Lundarbrekka	2	80	1.306	340.217	188.480	151.737	80,5%
Garðar	2	76	2.000	427.972	179.056	248.916	139,0%
Svalbarð	2	88	1.488	368.413	207.328	161.085	77,7%
Skinnastaður	2	88	1.950	428.357	207.328	221.029	106,6%
Skútustaðir	3	111	1.650	509.595	261.516	248.079	94,9%
Grenjaðarstaður	3	143	3.435	759.528	336.908	422.620	125,4%
Einarsstaðir	3	190	1.700	561.332	447.640	113.692	25,4%
Nes	3	127	1.477	496.313	299.212	197.101	65,9%
Snartarstaðir	3	172	1.400	512.097	405.232	106.865	26,4%
Svalbarðseyri	4	242	2.214	786.040	570.152	215.888	37,9%

	Fl.	Fjöldi gjaldenda	Stærð m2	Reiknilíkan	Tekjur 2000	Mism	Hlutf.%
Grenivík	4	251	1.935	754.994	591.356	163.638	27,7%
Reykjahlíð	4	229	1.675	708.658	539.524	169.134	31,3%
Raufarhöfn	4	274	2.430	832.395	645.544	186.851	28,9%
Sauðanes	4	352	3.742	1.047.303	829.312	217.991	26,3%
Húsavík	6	1.880	12.974	4.577.279	4.429.280	147.999	3,3%
MÚLAPRÓFASTDÆMI	17	3.609	46.912	12.885.483	8.502.804	4.382.679	51,5%
Eiríksstaðir	1	42	777	249.813	98.952	150.861	152,5%
Möðrudalur	1	8	1.019	261.738	18.848	242.890	1288,7%
Hjaltastaður	1	49	1.267	317.400	115.444	201.956	174,9%
Valþjófsstaður	2	71	3.414	608.575	167.276	441.299	263,8%
Hofteigur	2	55	1.210	313.441	129.580	183.861	141,9%
Eiðar	2	89	1.660	391.303	209.684	181.619	86,6%
Kirkjubær	2	66	2.152	441.966	155.496	286.470	184,2%
Sleðbrjótur	2	69	631	246.335	162.564	83.771	51,5%
Pingmúli	2	61	750	257.192	143.716	113.476	79,0%
Skeggiastaðir	3	124	1.880	546.884	292.144	254.740	87,2%
Hof	3	139	5.211	987.673	327.484	660.189	201,6%
Vallanes & Hallormsstaður	3	110	3.840	793.175	259.160	534.015	206,1%
Bakkagerði	3	116	1.920	547.492	273.296	274.196	100,3%
Vopnafjörður	4	472	4.680	1.237.742	1.112.032	125.710	11,3%
Ás & Fellakirkjugarður	4	314	3.200	955.213	739.784	215.429	29,1%
Seyðisfjörður	5	624	10.347	2.418.704	1.470.144	948.560	64,5%
Egilsstaðir	6	1.200	2.954	2.310.836	2.827.200	-516.364	-18,3%
AUSTFJARÐAPRÓFASTDÆMI	11	3.720	41.852	13.138.414	8.764.320	4.374.094	49,9%
Brekka	1	25	1.100	281.985	58.900	223.085	378,8%
Berufjörður	1	29	665	227.835	68.324	159.511	233,5%
Berunes	1	22	1.023	270.276	51.832	218.444	421,4%
Hof	1	43	1.679	367.421	101.308	266.113	262,7%
Reyðarfjörður	4	476	3.850	1.132.341	1.121.456	10.885	1,0%
Fáskrúðsfjörður, Hafranes & Kolfreyjust	4	480	9.990	1.931.297	1.130.880	800.417	70,8%
Stöðvarfjörður	4	208	2.000	738.798	490.048	248.750	50,8%
Djúpivogur	4	292	1.755	755.124	687.952	67.172	9,8%
Heydalir	4	225	5.980	1.264.941	530.100	734.841	138,6%
Eskifjörður	5	744	4.750	1.775.614	1.752.864	22.750	1,3%
Neskaupstaður og Skorrastaðir	7	1.176	9.060	4.392.783	2.770.656	1.622.127	58,5%
SKAFTAFELLSPRÓFASTDÆMI	12	2.573	36.953	9.472.004	6.061.988	3.410.016	56,3%
Pykkvabæjarklaustur	1	30	2.240	432.764	70.680	362.084	512,3%
Langholt	1	49	1.470	343.740	115.444	228.296	197,8%
Hof	2	86	1.440	361.040	202.616	158.424	78,2%
Brunnhóll	2	56	2.009	417.684	131.936	285.748	216,6%
Reynir	2	56	3.375	594.922	131.936	462.986	350,9%
Kálfafellsstaður & Núpsstaður	2	81	2.027	434.339	190.836	243.503	127,6%
Gröf	2	60	1.922	408.687	141.360	267.327	189,1%
Skeiðflöt & Sólheimar	2	98	2.959	565.003	230.888	334.115	144,7%
Vík	3	239	2.725	722.393	563.084	159.309	28,3%
Bjarnarnes & Borgir í Nesjum	3	189	3.695	819.611	445.284	374.327	84,1%
Prestbakki, Pykkvibær & Kálfafell	4	314	7.628	1.529.746	739.784	789.962	106,8%
Höfn & Stafafell	6	1.315	5.463	2.842.075	3.098.140	-256.065	-8,3%
RANGÁRVALLAPRÓFASTDÆMI	16	2.388	43.935	10.880.096	5.626.128	5.253.968	93,4%
Keldur	1	50	1.640	366.370	117.800	248.570	211,0%
Hagi	1	46	1.345	325.802	108.376	217.426	200,6%
Ásólfsskáli	2	63	3.460	609.961	148.428	461.533	310,9%
Stóridalur	2	68	3.932	674.067	160.208	513.859	320,7%
Skarð	2	82	2.225	460.602	193.192	267.410	138,4%
Marteinstunga	2	51	1.250	316.340	120.156	196.184	163,3%

	Fl.	Fjöldi gjaldenda	Stærð m2	Reiknilíkan	Tekjur 2000	Mism	Hlutf.%
Kálfholt	2	90	3.120	581.311	212.040	369.271	174,2%
Akurey	2	96	2.400	491.328	226.176	265.152	117,2%
Kross & Votmúli	3	138	3.375	748.879	325.128	423.751	130,3%
Hlíðarendi	3	105	1.320	463.341	247.380	215.961	87,3%
Breiðabólstaður	3	108	3.320	724.559	254.448	470.111	184,8%
Árbær	3	121	2.080	571.116	285.076	286.040	100,3%
Eyvindarhólar	3	119	2.688	648.858	280.364	368.494	131,4%
Hábær (Pykkvabæ)	3	144	1.680	532.390	339.264	193.126	56,9%
Stórólshvoll	5	558	2.500	1.354.840	1.314.648	40.192	3,1%
Oddi	5	549	7.600	2.010.331	1.293.444	716.887	55,4%
ÁRNESPRÓFASTDÆMI	24	8.791	62.519	22.841.648	20.711.596	2.130.052	10,3%
Pingvellir	1	42	780	250.202	98.952	151.250	152,9%
Strönd	1	14	1.435	319.150	32.984	286.166	867,6%
Bræðratunga	1	24	1.300	307.362	56.544	250.818	443,6%
Búrfell	1	41	640	231.464	96.596	134.868	139,6%
Úlfjótswatn	1	35	1.746	371.531	82.460	289.071	350,6%
Gaulverjabær	2	78	2.045	434.956	183.768	251.188	136,7%
Laugardælir	2	72	1.150	315.393	169.632	145.761	85,9%
Haukadalur	2	51	1.260	317.637	120.156	197.481	164,4%
Stóra-Borg	2	66	943	285.098	155.496	129.602	83,3%
Hraungerði	3	112	1.910	543.903	263.872	280.031	106,1%
Villingaholt	3	119	2.688	648.858	280.364	368.494	131,4%
Ólafsvellir	3	179	2.884	708.656	421.724	286.932	68,0%
Hrepphólar	3	112	1.600	503.681	263.872	239.809	90,9%
Mosfell	3	127	2.110	578.445	299.212	279.233	93,3%
Torfastaðir	3	181	1.320	506.873	426.436	80.437	18,9%
Miðdalur & Laugarvatn	3	192	1.945	594.267	452.352	141.915	31,4%
Skálholt	3	137	4.250	861.838	322.772	539.066	167,0%
Stokkseyri	4	435	4.300	1.167.244	1.024.860	142.384	13,9%
Eyrbakki	4	419	5.940	1.370.870	987.164	383.706	38,9%
Hruni & Tungufell	4	366	4.052	1.095.544	862.296	233.248	27,0%
Stóri-Núpur	4	215	2.250	775.246	506.540	268.706	53,0%
Þorlákshöfn & Hjalli	5	979	4.096	1.853.534	2.306.524	-452.990	-19,6%
Kotströnd	6	1.474	4.200	3.061.271	3.472.744	-411.473	-11,8%
Selfoss	7	3.321	7.675	5.738.622	7.824.276	-2.085.654	-26,7%
KJALARNESPRÓFASTDÆMI	15	40.565	172.506	89.102.671	95.571.140	-6.468.469	-6,8%
Kirkjuvogur	2	86	1.495	368.176	202.616	165.560	81,7%
Saurbær	2	69	1.320	335.733	162.564	173.169	106,5%
Reynivellir	2	81	2.730	525.554	190.836	334.718	175,4%
Brautarholt	4	326	1.230	706.479	768.056	-61.577	-8,0%
Hvalsnes	5	897	5.030	1.917.922	2.113.332	-195.410	-9,2%
Útskálar	5	859	6.900	2.134.233	2.023.804	110.429	5,5%
Kálfatjörn	5	510	2.800	1.360.517	1.201.560	158.957	13,2%
Bessastaðir	6	1.004	2.600	2.117.889	2.365.424	-247.535	-10,5%
Staður	6	1.592	4.580	2.863.484	3.750.752	-887.268	-23,7%
Innri Njarðvík	7	2.014	5.000	4.120.883	4.744.984	-624.101	-13,2%
Lágafell & Mosfell	7	4.199	14.875	8.102.068	9.892.844	-1.790.776	-18,1%
Vestmannaeyjar	7	3.334	25.900	10.027.183	7.854.904	2.172.279	27,7%
Keflavík	8	5.743	25.000	14.028.789	13.530.508	498.281	3,7%
Garðar	8	5.982	24.046	11.771.116	14.093.592	-2.322.476	-16,5%
Hafnarfjörður	9	13.869	49.000	28.722.646	32.675.364	-3.952.718	-12,1%
REYKJAVÍKURPRÓFASTDÆMI							
Kirkjugarðar Reykjavíkur	10	103.945	500.000	258.080.041	244.894.420	13.185.621	5,4%
SAMTALS	257	208.902	1.386.023	575.456.339	492.173.112	83.283.227	16,9%